

ANNEX N°2: AFORAMENTS MANUALS I AUTOMÀTICS

AFORAMENTS MANUALS DE VEHICLES REALITZATS PEL PMU DE LLEIDA

AFORAMENT 1

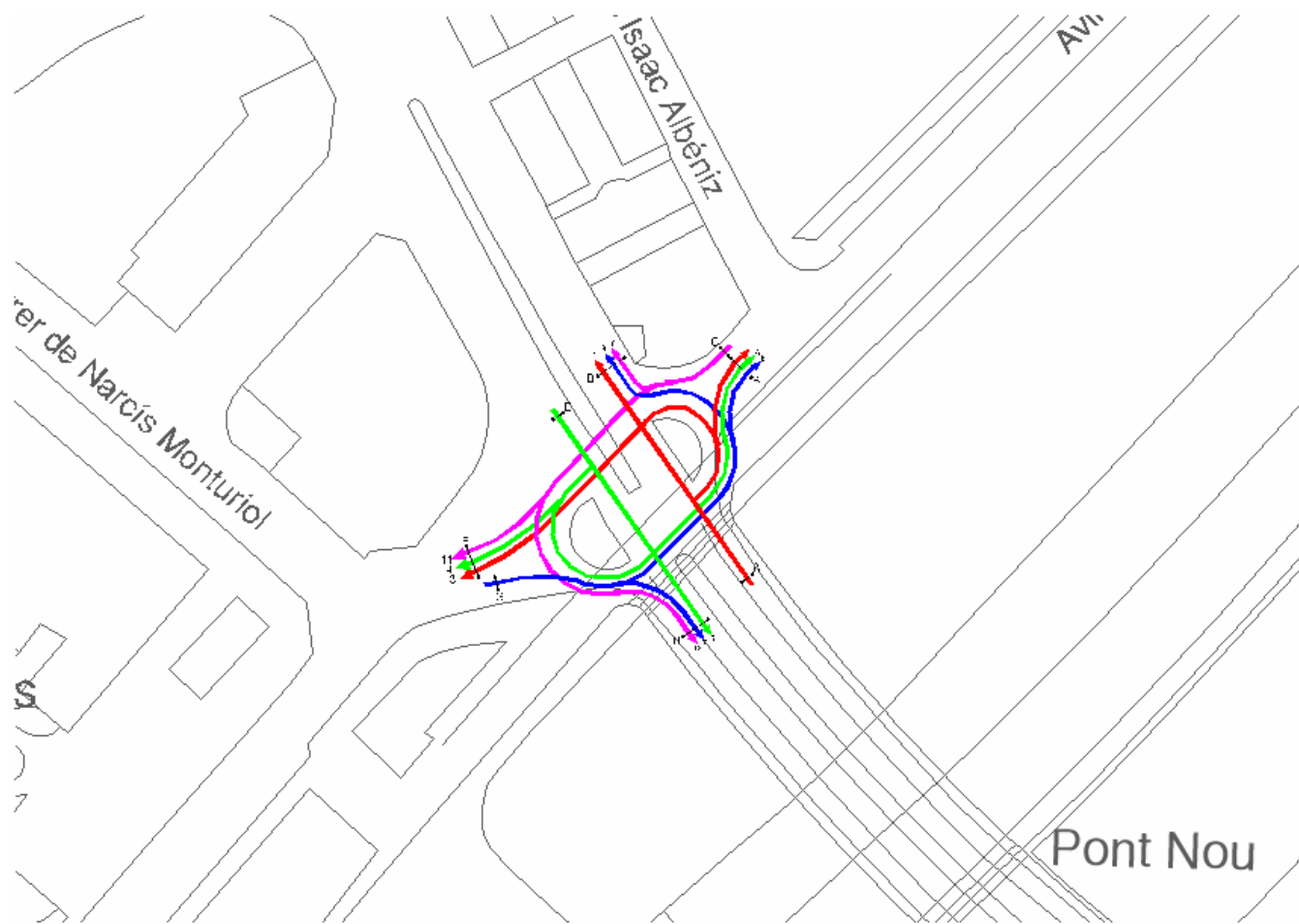
Any: 2009
 Data: 2 de Juny
 Dia de la setmana: Dimarts
 Lloc: C. Cots i Ganyon - Av. Alcalde Areny - Pont Nou (Punt 1)
 Municipi: Lleida
 Tipus: Vehicles
 Horari mati: 9 a 14 h.
 Horari tarda: 16 a 19 h.

Coefficient: 9 a 14 h. 0,290
 Coefficient: 16 a 19 h. 0,190

Data: 2 de Juny 2009 Dimarts
 Lloc: C. Cots i Ganyon - Av. Alcalde Areny - Pont Nou (Punt 1)

Mov. 1 Tipus: Vehicles						Mov. 2 Tipus: Vehicles					
HORA	C1	C2	C3	C4	TOTAL	HORA	C1	C2	C3	C4	TOTAL
6-7					0	6-7					0
7-8					0	7-8					0
8-9					0	8-9					0
9-10	20	25	21	18	84	9-10	268	262	250	239	1019
10-11	22	16	11	15	64	10-11	210	185	168	148	711
11-12	17	19	23	21	80	11-12	136	166	187	201	690
12-13	12	7	6	9	34	12-13	180	165	162	200	707
13-14	16	22	24	17	79	13-14	224	240	214	225	903
14-15					0	14-15					0
15-16					0	15-16					0
16-17	24	27	18	21	90	16-17	265	252	239	230	986
17-18	12	19	15	14	60	17-18	219	211	198	223	851
18-19	18	16	13	11	58	18-19	255	278	261	244	1038
19-20					0	19-20					0
20-21					0	20-21					0
21-22					0	21-22					0
22-23					0	22-23					0
Total de:	9 a 14 h.				341	Total de:	9 a 14 h.				4030
Total de:	16 a 19 h.				208	Total de:	16 a 19 h.				2875

Mov. 3 Tipus: Vehicles						Mov. 4 Tipus: Vehicles					
HORA	C1	C2	C3	C4	TOTAL	HORA	C1	C2	C3	C4	TOTAL
6-7					0	6-7					0
7-8					0	7-8					0
8-9					0	8-9					0
9-10	7	5	5	4	21	9-10	4	2	3	6	15
10-11	3	2	1	4	10	10-11	3	5	5	4	17
11-12	3	6	5	6	20	11-12	1	2	5	2	10
12-13	4	2	6	7	19	12-13	3	4	2	0	9
13-14	4	5	6	3	18	13-14	1	3	0	4	8
14-15					0	14-15					0
15-16					0	15-16					0
16-17	5	3	4	1	13	16-17	2	3	1	2	8
17-18	2	3	2	4	11	17-18	0	2	1	1	4
18-19	2	6	4	3	15	18-19	2	1	0	2	5
19-20					0	19-20					0
20-21					0	20-21					0
21-22					0	21-22					0
22-23					0	22-23					0
Total de:	9 a 14 h.				88	Total de:	9 a 14 h.				59
Total de:	16 a 19 h.				39	Total de:	16 a 19 h.				17



Data: 2 de Juny 2009 Dimarts
 Lloc: C. Cots i Ganyon - Av. Alcalde Areny - Pont Nou (Punt 1)

Municipi: Lleida

Mov: 5 Tipus: Vehicles						Mov: 6 Tipus: Vehicles					
HORA	C1	C2	C3	C4	TOTAL	HORA	C1	C2	C3	C4	TOTAL
6-7					0	6-7					0
7-8					0	7-8					0
8-9					0	8-9					0
9-10	245	234	220	212	911	9-10	18	11	12	9	50
10-11	205	184	133	110	632	10-11	10	13	8	5	36
11-12	89	77	142	186	494	11-12	8	13	6	2	29
12-13	215	226	231	246	918	12-13	3	5	7	10	25
13-14	261	230	252	240	983	13-14	11	6	13	11	41
14-15					0	14-15					0
15-16					0	15-16					0
16-17	184	177	191	231	783	16-17	5	4	6	2	17
17-18	219	234	245	269	967	17-18	2	4	2	3	11
18-19	251	222	264	233	970	18-19	5	8	3	6	22
19-20					0	19-20					0
20-21					0	20-21					0
21-22					0	21-22					0
22-23					0	22-23					0
Total de:	9 a 14 h.				3938	Total de:	9 a 14 h.				181
Total de:	16 a 19 h.				2720	Total de:	16 a 19 h.				50

Mov: 7 Tipus: Vehicles						Mov: 8 Tipus: Vehicles					
HORA	C1	C2	C3	C4	TOTAL	HORA	C1	C2	C3	C4	TOTAL
6-7					0	6-7					0
7-8					0	7-8					0
8-9					0	8-9					0
9-10	13	10	5	4	32	9-10	7	6	8	4	25
10-11	9	12	6	4	31	10-11	6	2	3	1	12
11-12	11	10	5	1	27	11-12	2	0	2	2	6
12-13	4	12	9	4	29	12-13	1	4	2	5	12
13-14	3	5	5	7	20	13-14	6	7	9	4	26
14-15					0	14-15					0
15-16					0	15-16					0
16-17	9	7	12	11	39	16-17	4	2	3	6	15
17-18	6	2	7	4	19	17-18	6	7	5	8	26
18-19	5	11	7	8	31	18-19	4	2	6	3	15
19-20					0	19-20					0
20-21					0	20-21					0
21-22					0	21-22					0
22-23					0	22-23					0
Total de:	9 a 14 h.				139	Total de:	9 a 14 h.				81
Total de:	16 a 19 h.				89	Total de:	16 a 19 h.				56

Data: 2 de Juny 2009 Dimarts
 Lloc: C. Cots i Ganyon - Av. Alcalde Areny - Pont Nou (Punt 1)

Municipi: Lleida

Mov: 9 Tipus: Vehicles						Mov: 10 Tipus: Vehicles					
HORA	C1	C2	C3	C4	TOTAL	HORA	C1	C2	C3	C4	TOTAL
6-7					0	6-7					0
7-8					0	7-8					0
8-9					0	8-9					0
9-10	10	7	3	5	25	9-10	6	3	4	8	21
10-11	12	8	11	6	37	10-11	5	2	8	9	24
11-12	13	12	21	10	56	11-12	4	1	6	8	19
12-13	9	14	13	8	44	12-13	12	10	11	7	40
13-14	11	5	12	14	42	13-14	3	2	6	4	15
14-15					0	14-15					0
15-16					0	15-16					0
16-17	11	8	13	12	44	16-17	41	94	177	33	345
17-18	5	8	13	10	36	17-18	18	8	6	13	45
18-19	11	9	7	11	38	18-19	10	9	5	7	31
19-20					0	19-20					0
20-21					0	20-21					0
21-22					0	21-22					0
22-23					0	22-23					0
Total de:	9 a 14 h.				204	Total de:	9 a 14 h.				119
Total de:	16 a 19 h.				118	Total de:	16 a 19 h.				421

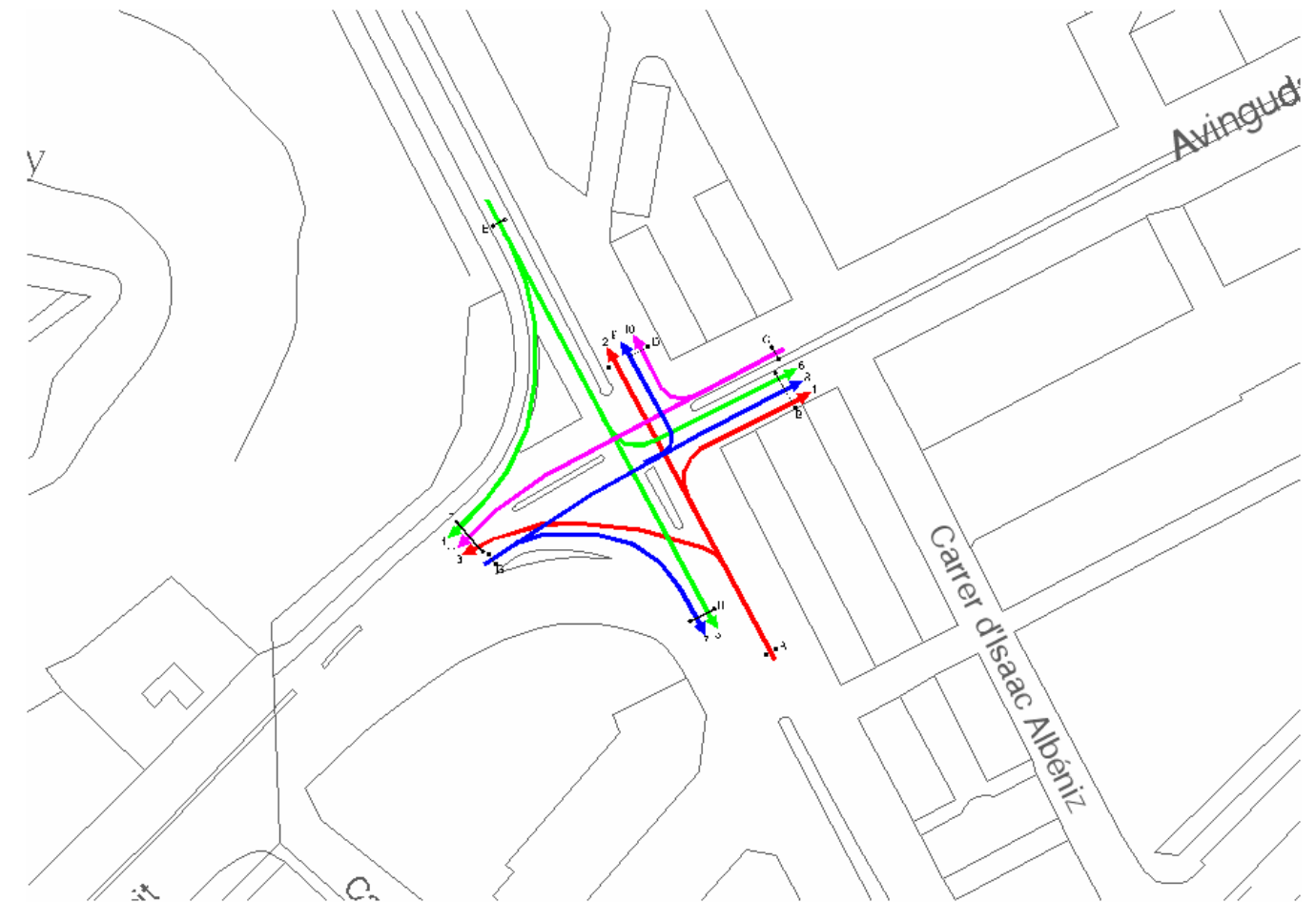
Mov: 11 Tipus: Vehicles						Mov: 12 Tipus: Vehicles					
HORA	C1	C2	C3	C4	TOTAL	HORA	C1	C2	C3	C4	TOTAL
6-7					0	6-7					0
7-8					0	7-8					0
8-9					0	8-9					0
9-10	5	2	1	3	11	9-10	13	11	8	9	41
10-11	2	4	2	2	10	10-11	12	6	7	13	38
11-12	3	2	1	2	8	11-12	12	5	8	9	34
12-13	4	3	4	5	16	12-13	7	4	8	10	29
13-14	6	2	4	1	13	13-14	12	9	5	1	27
14-15					0	14-15					0
15-16					0	15-16					0
16-17	3	5	9	7	24	16-17	11	6	8	9	34
17-18	6	4	5	9	24	17-18	5	6	7	12	30
18-19	8	10	5	7	30	18-19	4	6	11	10	31
19-20					0	19-20					0
20-21					0	20-21					0
21-22					0	21-22					0
22-23					0	22-23					0
Total de:	9 a 14 h.				58	Total de:	9 a 14 h.				169
Total de:	16 a 19 h.				78	Total de:	16 a 19 h.				95

VOLUM DE TRÀNSIT DE CADA MOVIMENT

Moviment	Coef. M	9 a 14 h.	Coef. T	16 a 19 h.	24 Hores
1	0,290	341	0,190	208	1.144
2	0,290	4.030	0,190	2.875	14.385
3	0,290	88	0,190	39	265
4	0,290	59	0,190	17	158
5	0,290	3.938	0,190	2.720	13.871
6	0,290	181	0,190	50	481
7	0,290	139	0,190	89	475
8	0,290	81	0,190	56	285
9	0,290	204	0,190	118	671
10	0,290	119	0,190	421	1.125
11	0,290	58	0,190	78	283
12	0,290	169	0,190	95	550

VOLUM DE TRÀNSIT A CADA SECCIÓ

Secció	Coef. M	9 a 14 h.	Coef. T	16 a 19 h.	24 Hores	I.S.
A	0,290	4.459	0,190	3.122	15.794	0,158
B	0,290	603	0,190	314	1.910	0,019
C	0,290	346	0,190	594	1.958	0,020
D	0,290	4.353	0,190	3.414	16.181	0,162
E	0,290	4.178	0,190	2.787	14.510	0,145
F	0,290	205	0,190	134	706	0,007
G	0,290	424	0,190	263	1.431	0,014
H	0,290	4.246	0,190	2.904	14.896	0,149



AFORAMENT 2

Any: 2009
 Data: 3 de Juny
 Dia de la setmana: Dimecres
 Lloc: Av. De l'Exèrcit - Av. De Madrid - N-240a - N-230 (Punt 2)
 Municipi: Lleida
 Tipus: Vehicles
 Horari mati: 9 a 14 h.
 Horari tarda: 16 a 19 h.

Coefficient: 9 a 14 h. 0,290
 Coefficient: 16 a 19 h. 0,190

Data: 3 de Juny 2009 Dimecres
 Lloc: Av. De l'Exèrcit - Av. De Madrid - N-240a - N-230 (Punt 2)

Mov: 1						Mov: 2					
Tipus: Vehicles		Tipus: Vehicles		Tipus: Vehicles		Tipus: Vehicles		Tipus: Vehicles		Tipus: Vehicles	
HORA	C1	C2	C3	C4	TOTAL	HORA	C1	C2	C3	C4	TOTAL
6-7					0	6-7					0
7-8					0	7-8					0
8-9					0	8-9					0
9-10	82	44	16	5	147	9-10	44	94	146	183	467
10-11	6	11	7	9	33	10-11	165	150	138	153	606
11-12	12	13	8	6	39	11-12	129	139	170	191	629
12-13	10	8	7	4	29	12-13	207	178	155	203	743
13-14	6	2	5	4	17	13-14	221	236	228	202	887
14-15					0	14-15					0
15-16					0	15-16					0
16-17	1	3	1	0	5	16-17	85	119	172	212	588
17-18	4	2	2	3	11	17-18	200	221	228	204	853
18-19	2	0	1	4	7	18-19	181	197	155	146	679
19-20					0	19-20					0
20-21					0	20-21					0
21-22					0	21-22					0
22-23					0	22-23					0
Total de:	9 a 14 h.				265	Total de:	9 a 14 h.				3332
Total de:	16 a 19 h.				23	Total de:	16 a 19 h.				2120

Mov: 3						Mov: 4					
Tipus: Vehicles		Tipus: Vehicles		Tipus: Vehicles		Tipus: Vehicles		Tipus: Vehicles		Tipus: Vehicles	
HORA	C1	C2	C3	C4	TOTAL	HORA	C1	C2	C3	C4	TOTAL
6-7					0	6-7					0
7-8					0	7-8					0
8-9					0	8-9					0
9-10	93	85	73	68	319	9-10	45	50	56	44	195
10-11	75	61	71	63	270	10-11	53	62	74	82	271
11-12	54	43	53	64	214	11-12	70	63	52	58	243
12-13	79	62	51	45	237	12-13	51	54	60	47	212
13-14	49	53	59	64	225	13-14	51	54	59	57	221
14-15					0	14-15					0
15-16					0	15-16					0
16-17	33	51	66	70	220	16-17	46	51	58	74	229
17-18	74	81	83	68	306	17-18	66	70	73	77	286
18-19	53	49	64	72	238	18-19	72	63	71	64	270
19-20					0	19-20					0
20-21					0	20-21					0
21-22					0	21-22					0
22-23					0	22-23					0
Total de:	9 a 14 h.				1265	Total de:	9 a 14 h.				1142
Total de:	16 a 19 h.				764	Total de:	16 a 19 h.				785

Data: 3 de Juny 2009 Dimecres
 Lloc: Av. De l'Exèrcit - Av. De Madrid - N-240a - N-230 (Punt 2)

Municipi: Lleida

Mov: 5						Mov: 6					
Tipus: Vehicles		Tipus: Vehicles		Tipus: Vehicles		Tipus: Vehicles		Tipus: Vehicles		Tipus: Vehicles	
HORA	C1	C2	C3	C4	TOTAL	HORA	C1	C2	C3	C4	TOTAL
6-7					0	6-7					0
7-8					0	7-8					0
8-9					0	8-9					0
9-10	132	129	125	131	517	9-10	22	16	11	13	62
10-11	138	134	127	130	529	10-11	15	17	10	15	57
11-12	133	142	138	144	557	11-12	17	21	25	20	83
12-13	151	155	169	184	659	12-13	16	23	18	14	71
13-14	207	195	182	172	756	13-14	21	15	19	21	76
14-15					0	14-15					0
15-16					0	15-16					0
16-17	125	115	134	169	543	16-17	14	12	18	24	68
17-18	187	194	200	203	784	17-18	29	31	33	35	128
18-19	206	201	186	197	790	18-19	37	29	34	26	126
19-20					0	19-20					0
20-21					0	20-21					0
21-22					0	21-22					0
22-23					0	22-23					0
Total de:	9 a 14 h.				3018	Total de:	9 a 14 h.				349
Total de:	16 a 19 h.				2117	Total de:	16 a 19 h.				322

Mov: 7						Mov: 8					
Tipus: Vehicles		Tipus: Vehicles		Tipus: Vehicles		Tipus: Vehicles		Tipus: Vehicles		Tipus: Vehicles	
HORA	C1	C2	C3	C4	TOTAL	HORA	C1	C2	C3	C4	TOTAL
6-7					0	6-7					0
7-8					0	7-8					0
8-9					0	8-9					0
9-10	104	86	71	62	323	9-10	52	43	36	41	172
10-11	66	45	58	63	232	10-11	39	43	35	40	157
11-12	68	61	74	82	285	11-12	36	32	29	33	130
12-13	89	96	85	93	363	12-13	38	36	37	39	150
13-14	96	102	100	97	395	13-14	46	41	34	30	151
14-15					0	14-15					0
15-16					0	15-16					0
16-17	31	42	49	53	175	16-17	32	26	33	41	132
17-18	65	81	96	74	316	17-18	45	40	48	45	178
18-19	63	59	68	70	260	18-19	36	31	28	32	127
19-20					0	19-20					0
20-21					0	20-21					0
21-22					0	21-22					0
22-23					0	22-23					0
Total de:	9 a 14 h.				1598	Total de:	9 a 14 h.				760
Total de:	16 a 19 h.				751	Total de:	16 a 19 h.				437

Data: 3 de Juny 2009 Dimecres

Lloc: Av. De l'Exèrcit - Av. De Madrid - N-240a - N-230 (Punt 2)

Municipi: Lleida

Mov: 9						Mov: 10					
HORA	C1	C2	Tipus: C3	Vehicles C4	TOTAL	HORA	C1	C2	Tipus: C3	Vehicles C4	TOTAL
6-7					0	6-7					0
7-8					0	7-8					0
8-9					0	8-9					0
9-10	98	105	76	55	334	9-10	46	35	48	31	160
10-11	41	45	63	42	191	10-11	26	30	27	24	107
11-12	55	74	59	66	254	11-12	21	32	39	45	137
12-13	63	57	54	63	237	12-13	38	31	28	33	130
13-14	78	95	65	74	312	13-14	36	37	32	31	136
14-15					0	14-15					0
15-16					0	15-16					0
16-17	85	71	83	89	328	16-17	36	32	30	26	124
17-18	72	78	63	74	287	17-18	27	30	25	22	104
18-19	65	79	62	57	263	18-19	20	24	21	23	88
19-20					0	19-20					0
20-21					0	20-21					0
21-22					0	21-22					0
22-23					0	22-23					0
Total de:	9 a 14 h.		1328			Total de:	9 a 14 h.		670		
Total de:	16 a 19 h.		878			Total de:	16 a 19 h.		316		

Mov: 11						Mov: 12					
HORA	C1	C2	Tipus: C3	Vehicles C4	TOTAL	HORA	C1	C2	Tipus: C3	Vehicles C4	TOTAL
6-7					0	6-7					0
7-8					0	7-8					0
8-9					0	8-9					0
9-10	49	42	31	36	158	9-10					0
10-11	30	35	43	40	148	10-11					0
11-12	41	47	49	51	188	11-12					0
12-13	42	46	45	48	181	12-13					0
13-14	53	51	56	61	221	13-14					0
14-15					0	14-15					0
15-16					0	15-16					0
16-17	36	45	48	41	170	16-17					0
17-18	32	38	36	42	148	17-18					0
18-19	34	36	33	43	146	18-19					0
19-20					0	19-20					0
20-21					0	20-21					0
21-22					0	21-22					0
22-23					0	22-23					0
Total de:	9 a 14 h.		896			Total de:	9 a 14 h.		0		
Total de:	16 a 19 h.		464			Total de:	16 a 19 h.		0		

Data: 3 de Juny 2009 Dimecres

Lloc: Av. De l'Exèrcit - Av. De Madrid - N-240a - N-230 (Punt 2)

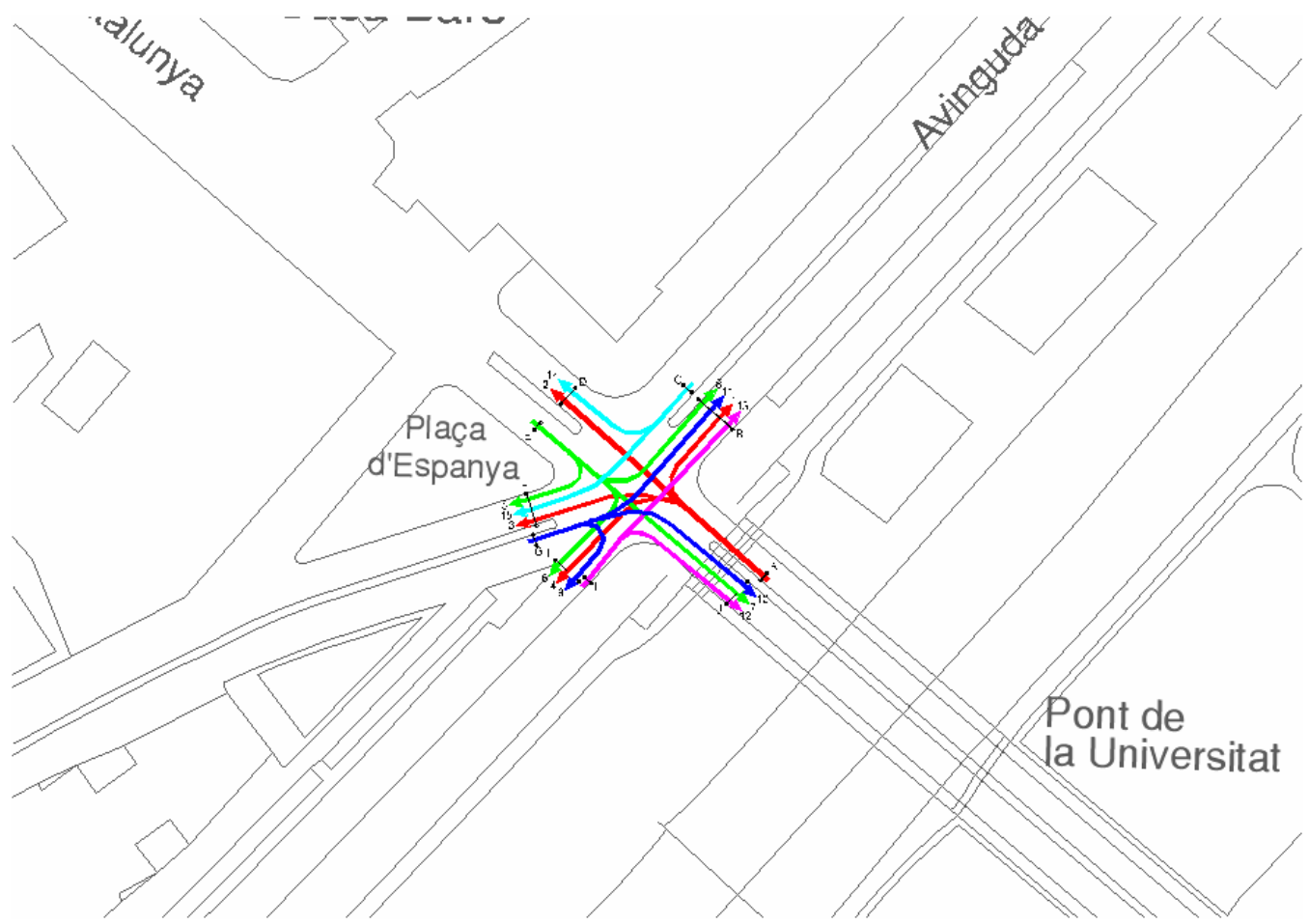
VOLUM DE TRÀNSIT DE CADA MOVIMENT

Moviment	Coef. M	9 a 14 h.	Coef. T	16 a 19 h.	24 Hores
1	0,290	265	0,190	23	600
2	0,290	3.332	0,190	2.120	11.358
3	0,290	1.265	0,190	764	4.227
4	0,290	1.142	0,190	785	4.015
5	0,290	3.018	0,190	2.117	10.698
6	0,290	349	0,190	322	1.398
7	0,290	1.598	0,190	751	4.894
8	0,290	760	0,190	437	2.494
9	0,290	1.328	0,190	878	4.596
10	0,290	670	0,190	316	2.054
11	0,290	896	0,190	464	2.833

VOLUM DE TRÀNSIT A CADA SECCIÓ

Secció	Coef. M	9 a 14 h.	Coef. T	16 a 19 h.	24 Hores	I.S.
A	0,290	4.862	0,190	2.907	16.185	0,162
B	0,290	1.374	0,190	782	4.492	0,045
C	0,290	1.566	0,190	780	4.888	0,049
D	0,290	5.330	0,190	3.314	18.008	0,180
E	0,290	4.509	0,190	3.224	16.110	0,161
F	0,290	3.303	0,190	2.013	11.075	0,111
G	0,290	3.686	0,190	2.066	11.983	0,120
H	0,290	4.616	0,190	2.868	15.592	0,156

AFORAMENT 3



Any: 2009
 Data: 3 de Juny
 Dia de la setmana: Dimecres
 Lloc: Av. Catalunya - Pont de la Universitat - Av. Alcalde Areny (Punt 3)
 Municipi: Lleida
 Tipus: Vehicles
 Horari mati: 9 a 14 h.
 Horari tarda: 16 a 19 h.
 Coeficient: 9 a 14 h. 0,290
 Coeficient: 16 a 19 h. 0,190

Data: 3 de Juny 2009 Dimecres
 Lloc: Av. Catalunya - Pont de la Universitat - Av. Alcalde Areny (Punt 3)

Mov: 1						Mov: 2					
Tipus: Vehicles						Tipus: Vehicles					
HORA	C1	C2	C3	C4	TOTAL	HORA	C1	C2	C3	C4	TOTAL
6-7					0	6-7					0
7-8					0	7-8					0
8-9					0	8-9					0
9-10	18	25	35	32	110	9-10	140	146	140	123	549
10-11	28	26	24	27	105	10-11	112	98	92	97	399
11-12	23	21	30	34	108	11-12	104	98	93	101	396
12-13	37	43	40	31	151	12-13	96	85	92	115	388
13-14	22	25	27	20	94	13-14	142	155	170	138	605
14-15					0	14-15					0
15-16					0	15-16					0
16-17	17	25	33	39	114	16-17	133	151	174	142	600
17-18	45	38	34	51	168	17-18	166	174	169	190	699
18-19	61	55	41	43	200	18-19	205	213	216	191	825
19-20					0	19-20					0
20-21					0	20-21					0
21-22					0	21-22					0
22-23					0	22-23					0
Total de:	9 a 14 h.				568	Total de:	9 a 14 h.				2337
Total de:	16 a 19 h.				482	Total de:	16 a 19 h.				2124

Mov: 3						Mov: 4					
Tipus: Vehicles						Tipus: Vehicles					
HORA	C1	C2	C3	C4	TOTAL	HORA	C1	C2	C3	C4	TOTAL
6-7					0	6-7					0
7-8					0	7-8					0
8-9					0	8-9					0
9-10	17	14	10	12	53	9-10	1	2	0	1	4
10-11	9	6	3	12	30	10-11	2	1	0	0	3
11-12	10	7	4	5	26	11-12	0	0	0	1	1
12-13	6	8	4	12	30	12-13	0	0	0	1	1
13-14	24	18	10	12	64	13-14	0	1	0	0	1
14-15					0	14-15					0
15-16					0	15-16					0
16-17	17	15	11	13	56	16-17	1	2	1	1	5
17-18	15	12	10	7	44	17-18	0	0	0	1	1
18-19	5	8	4	6	23	18-19	1	1	2	0	4
19-20					0	19-20					0
20-21					0	20-21					0
21-22					0	21-22					0
22-23					0	22-23					0
Total de:	9 a 14 h.				203	Total de:	9 a 14 h.				10
Total de:	16 a 19 h.				123	Total de:	16 a 19 h.				10

Data: 3 de Juny 2009 Dimecres

Lloc: Av. Catalunya - Pont de la Universitat - Av. Alcalde Areny (Punt 3)

Municipi: Lleida

Mov: 5 Tipus: Vehicles						Mov: 6 Tipus: Vehicles					
HORA	C1	C2	C3	C4	TOTAL	HORA	C1	C2	C3	C4	TOTAL
6-7					0	6-7					0
7-8					0	7-8					0
8-9					0	8-9					0
9-10	2	1	1	0	4	9-10	4	5	2	1	12
10-11	0	1	2	1	4	10-11	3	1	4	1	9
11-12	1	0	1	1	3	11-12	2	1	2	3	8
12-13	0	0	1	1	2	12-13	1	0	2	4	7
13-14	1	2	1	2	6	13-14	2	2	1	4	9
14-15					0	14-15					0
15-16					0	15-16					0
16-17	1	2	2	9	14	16-17	2	1	2	3	8
17-18	1	0	0	0	1	17-18	4	6	2	4	16
18-19	0	0	1	0	1	18-19	1	3	1	4	9
19-20					0	19-20					0
20-21					0	20-21					0
21-22					0	21-22					0
22-23					0	22-23					0
Total de:	9 a 14 h.				19	Total de:	9 a 14 h.				45
Total de:	16 a 19 h.				16	Total de:	16 a 19 h.				33

Mov: 7 Tipus: Vehicles						Mov: 8 Tipus: Vehicles					
HORA	C1	C2	C3	C4	TOTAL	HORA	C1	C2	C3	C4	TOTAL
6-7					0	6-7					0
7-8					0	7-8					0
8-9					0	8-9					0
9-10	146	135	122	132	535	9-10	141	110	71	53	375
10-11	108	115	105	89	417	10-11	65	101	82	69	317
11-12	117	120	128	132	497	11-12	73	79	91	103	346
12-13	143	155	113	89	500	12-13	105	99	77	58	339
13-14	115	141	130	122	508	13-14	112	143	121	90	466
14-15					0	14-15					0
15-16					0	15-16					0
16-17	122	117	128	135	502	16-17	103	84	112	135	434
17-18	105	81	77	72	335	17-18	159	188	194	198	739
18-19	90	105	100	87	382	18-19	182	170	164	148	664
19-20					0	19-20					0
20-21					0	20-21					0
21-22					0	21-22					0
22-23					0	22-23					0
Total de:	9 a 14 h.				2457	Total de:	9 a 14 h.				1843
Total de:	16 a 19 h.				1219	Total de:	16 a 19 h.				1837

Data: 3 de Juny 2009 Dimecres

Lloc: Av. Catalunya - Pont de la Universitat - Av. Alcalde Areny (Punt 3)

Municipi: Lleida

Mov: 9 Tipus: Vehicles						Mov: 10 Tipus: Vehicles					
HORA	C1	C2	C3	C4	TOTAL	HORA	C1	C2	C3	C4	TOTAL
6-7					0	6-7					0
7-8					0	7-8					0
8-9					0	8-9					0
9-10	2	1	0	2	5	9-10	11	12	10	11	44
10-11	0	1	0	1	2	10-11	12	7	8	7	34
11-12	1	2	1	0	4	11-12	11	8	10	15	44
12-13	3	0	1	1	5	12-13	12	6	7	8	33
13-14	2	1	3	1	7	13-14	10	12	12	7	41
14-15					0	14-15					0
15-16					0	15-16					0
16-17	0	1	0	0	1	16-17	14	9	7	19	49
17-18	1	0	7	2	10	17-18	10	7	10	12	39
18-19	1	1	2	0	4	18-19	9	8	7	7	31
19-20					0	19-20					0
20-21					0	20-21					0
21-22					0	21-22					0
22-23					0	22-23					0
Total de:	9 a 14 h.				23	Total de:	9 a 14 h.				196
Total de:	16 a 19 h.				15	Total de:	16 a 19 h.				119

Mov: 11 Tipus: Vehicles						Mov: 12 Tipus: Vehicles					
HORA	C1	C2	C3	C4	TOTAL	HORA	C1	C2	C3	C4	TOTAL
6-7					0	6-7					0
7-8					0	7-8					0
8-9					0	8-9					0
9-10	79	62	65	61	267	9-10	12	9	7	4	32
10-11	54	57	48	51	210	10-11	5	8	6	5	24
11-12	56	58	69	80	263	11-12	3	6	12	14	35
12-13	72	58	64	60	254	12-13	10	8	5	2	25
13-14	65	69	59	51	244	13-14	9	7	5	1	22
14-15					0	14-15					0
15-16					0	15-16					0
16-17	66	53	48	68	235	16-17	12	8	6	10	36
17-18	75	71	67	76	289	17-18	11	14	13	17	55
18-19	83	78	72	76	309	18-19	9	7	12	15	43
19-20					0	19-20					0
20-21					0	20-21					0
21-22					0	21-22					0
22-23					0	22-23					0
Total de:	9 a 14 h.				1238	Total de:	9 a 14 h.				138
Total de:	16 a 19 h.				833	Total de:	16 a 19 h.				134

Data: 3 de Juny 2009 Dimecres
 Lloc: Av. Catalunya - Pont de la Universitat - Av. Alcalde Areny (Punt 3)

Municipi: Lleida

Mov: 13 Tipus: Vehicles						Mov: 14 Tipus: Vehicles					
HORA	C1	C2	C3	C4	TOTAL	HORA	C1	C2	C3	C4	TOTAL
6-7					0	6-7					0
7-8					0	7-8					0
8-9					0	8-9					0
9-10	19	23	18	15	75	9-10	50	55	61	74	240
10-11	22	20	20	23	85	10-11	68	64	73	79	284
11-12	17	14	12	16	59	11-12	89	84	75	78	326
12-13	13	16	26	20	75	12-13	84	80	89	95	348
13-14	15	19	11	18	63	13-14	99	104	107	100	410
14-15					0	14-15					0
15-16					0	15-16					0
16-17	16	9	21	27	73	16-17	60	82	96	84	322
17-18	25	27	26	23	101	17-18	79	86	81	73	319
18-19	21	25	18	20	84	18-19	79	69	63	72	283
19-20					0	19-20					0
20-21					0	20-21					0
21-22					0	21-22					0
22-23					0	22-23					0
Total de:	9 a 14 h.				357	Total de:	9 a 14 h.				1608
Total de:	16 a 19 h.				258	Total de:	16 a 19 h.				924

Mov: 15 Tipus: Vehicles						Mov: 16 Tipus: Vehicles					
HORA	C1	C2	C3	C4	TOTAL	HORA	C1	C2	C3	C4	TOTAL
6-7					0	6-7					0
7-8					0	7-8					0
8-9					0	8-9					0
9-10	41	45	38	33	157	9-10					0
10-11	36	41	43	48	168	10-11					0
11-12	50	54	52	41	197	11-12					0
12-13	49	45	48	65	207	12-13					0
13-14	62	69	72	48	251	13-14					0
14-15					0	14-15					0
15-16					0	15-16					0
16-17	42	47	51	44	184	16-17					0
17-18	39	49	52	50	190	17-18					0
18-19	48	64	61	57	230	18-19					0
19-20					0	19-20					0
20-21					0	20-21					0
21-22					0	21-22					0
22-23					0	22-23					0
Total de:	9 a 14 h.				980	Total de:	9 a 14 h.				0
Total de:	16 a 19 h.				604	Total de:	16 a 19 h.				0

Data: 3 de Juny 2009 Dimecres
 Lloc: Av. Catalunya - Pont de la Universitat - Av. Alcalde Areny (Punt 3)

VOLUM DE TRÀNSIT DE CADA MOVIMENT

Moviment	Coef. M	9 a 14 h.	Coef. T	16 a 19 h.	24 Hores
1	0,290	568	0,190	482	2.188
2	0,290	2.337	0,190	2.124	9.294
3	0,290	203	0,190	123	679
4	0,290	10	0,190	10	42
5	0,290	19	0,190	16	73
6	0,290	45	0,190	33	163
7	0,290	2.457	0,190	1.219	7.658
8	0,290	1.843	0,190	1.837	7.667
9	0,290	23	0,190	15	79
10	0,290	196	0,190	119	656
11	0,290	1.238	0,190	833	4.315
12	0,290	138	0,190	134	567
13	0,290	357	0,190	258	1.281
14	0,290	1.608	0,190	924	5.275
15	0,290	980	0,190	604	3.300

VOLUM DE TRÀNSIT A CADA SECCIÓ

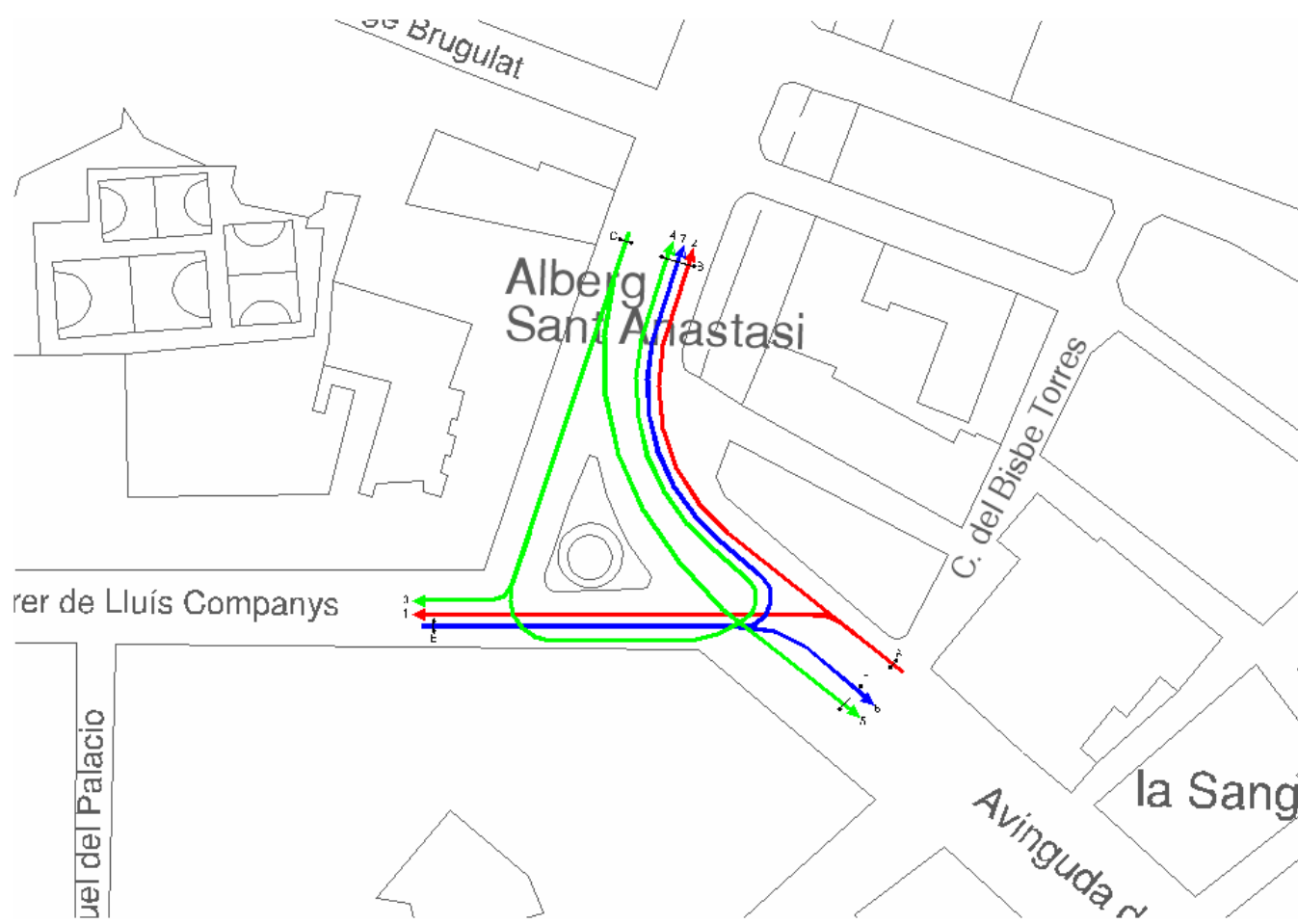
Secció	Coef. M	9 a 14 h.	Coef. T	16 a 19 h.	24 Hores	I.S.
A	0,290	3.118	0,190	2.739	12.202	0,122
B	0,290	4.006	0,190	3.410	15.450	0,155
C	0,290	2.588	0,190	1.528	8.575	0,086
D	0,290	3.945	0,190	3.048	14.569	0,146
E	0,290	4.364	0,190	3.105	15.560	0,156
F	0,290	1.202	0,190	743	4.052	0,041
G	0,290	1.457	0,190	967	5.050	0,051
H	0,290	78	0,190	58	283	0,003
I	0,290	495	0,190	392	1.848	0,018
J	0,290	2.791	0,190	1.472	8.881	0,089

AFORAMENT 4

Any: 2009
 Data: 3 de Juny
 Dia de la setmana: Dimecres
 Lloc: C. Lluís Companys - Av. De Catalunya (Punt 4)
 Municipi: Lleida
 Tipus: Vehicles
 Horari mati: 9 a 14 h.
 Horari tarda: 16 a 19 h.

Coefficient: 9 a 14 h. 0,290
 Coefficient: 16 a 19 h. 0,190

Data: 3 de Juny 2009 Dimecres
 Lloc: C. Lluís Companys - Av. De Catalunya (Punt 4)



Mov. 1						Mov. 2					
Tipus: Vehicles						Tipus: Vehicles					
HORA	C1	C2	C3	C4	TOTAL	HORA	C1	C2	C3	C4	TOTAL
6-7					0	6-7					0
7-8					0	7-8					0
8-9					0	8-9					0
9-10	68	51	36	42	197	9-10	149	126	107	125	507
10-11	47	51	54	63	215	10-11	117	127	136	131	511
11-12	44	50	53	57	204	11-12	126	123	135	142	526
12-13	59	60	62	64	245	12-13	130	121	142	156	549
13-14	66	63	74	86	289	13-14	136	111	151	170	568
14-15					0	14-15					0
15-16					0	15-16					0
16-17	70	63	59	66	258	16-17	158	160	162	172	652
17-18	70	73	65	52	260	17-18	177	156	142	140	615
18-19	49	56	64	59	228	18-19	148	159	172	160	639
19-20					0	19-20					0
20-21					0	20-21					0
21-22					0	21-22					0
22-23					0	22-23					0
Total de:	9 a 14 h.				1150	Total de:	9 a 14 h.				2661
Total de:	16 a 19 h.				746	Total de:	16 a 19 h.				1906

Mov. 3						Mov. 4					
Tipus: Vehicles						Tipus: Vehicles					
HORA	C1	C2	C3	C4	TOTAL	HORA	C1	C2	C3	C4	TOTAL
6-7					0	6-7					0
7-8					0	7-8					0
8-9					0	8-9					0
9-10	32	23	21	26	102	9-10	24	19	11	15	69
10-11	29	30	24	21	104	10-11	12	14	16	13	55
11-12	20	28	34	29	111	11-12	9	13	16	10	48
12-13	23	25	29	34	111	12-13	12	17	14	16	59
13-14	44	39	32	30	145	13-14	17	11	8	12	48
14-15					0	14-15					0
15-16					0	15-16					0
16-17	33	31	35	29	128	16-17	15	14	18	16	63
17-18	25	32	36	28	121	17-18	18	20	14	15	67
18-19	38	43	34	28	143	18-19	11	13	9	8	41
19-20					0	19-20					0
20-21					0	20-21					0
21-22					0	21-22					0
22-23					0	22-23					0
Total de:	9 a 14 h.				573	Total de:	9 a 14 h.				279
Total de:	16 a 19 h.				392	Total de:	16 a 19 h.				171

Data: 3 de Juny 2009 Dimecres
 Lloc: C. Lluís Companys - Av. De Catalunya (Punt 4)

Municipi: Lleida

Mov: 5						Mov: 6					
Tipus:		Vehicles		TOTAL		Tipus:		Vehicles		TOTAL	
HORA	C1	C2	C3	C4	TOTAL	HORA	C1	C2	C3	C4	TOTAL
6-7					0	6-7					0
7-8					0	7-8					0
8-9					0	8-9					0
9-10	188	171	142	104	605	9-10	70	62	52	44	228
10-11	134	177	156	133	600	10-11	40	48	50	54	192
11-12	112	136	154	129	531	11-12	50	48	44	49	191
12-13	118	121	126	158	523	12-13	56	59	52	56	223
13-14	189	167	142	154	652	13-14	43	34	51	66	194
14-15					0	14-15					0
15-16					0	15-16					0
16-17	161	154	141	126	582	16-17	72	69	64	70	275
17-18	135	138	162	196	631	17-18	75	68	65	67	275
18-19	178	150	142	132	602	18-19	72	65	59	63	259
19-20					0	19-20					0
20-21					0	20-21					0
21-22					0	21-22					0
22-23					0	22-23					0
Total de:	9 a 14 h.				2911	Total de:	9 a 14 h.				1028
Total de:	16 a 19 h.				1815	Total de:	16 a 19 h.				809

Mov: 7						Mov: 8					
Tipus:		Vehicles		TOTAL		Tipus:		Vehicles		TOTAL	
HORA	C1	C2	C3	C4	TOTAL	HORA	C1	C2	C3	C4	TOTAL
6-7					0	6-7					0
7-8					0	7-8					0
8-9					0	8-9					0
9-10	48	32	20	24	124	9-10					0
10-11	27	23	20	31	101	10-11					0
11-12	34	38	32	35	139	11-12					0
12-13	28	33	42	47	150	12-13					0
13-14	36	23	29	32	120	13-14					0
14-15					0	14-15					0
15-16					0	15-16					0
16-17	39	35	38	43	155	16-17					0
17-18	56	51	40	47	194	17-18					0
18-19	30	38	41	44	153	18-19					0
19-20					0	19-20					0
20-21					0	20-21					0
21-22					0	21-22					0
22-23					0	22-23					0
Total de:	9 a 14 h.				634	Total de:	9 a 14 h.				0
Total de:	16 a 19 h.				502	Total de:	16 a 19 h.				0

Data: 3 de Juny 2009 Dimecres
 Lloc: C. Lluís Companys - Av. De Catalunya (Punt 4)

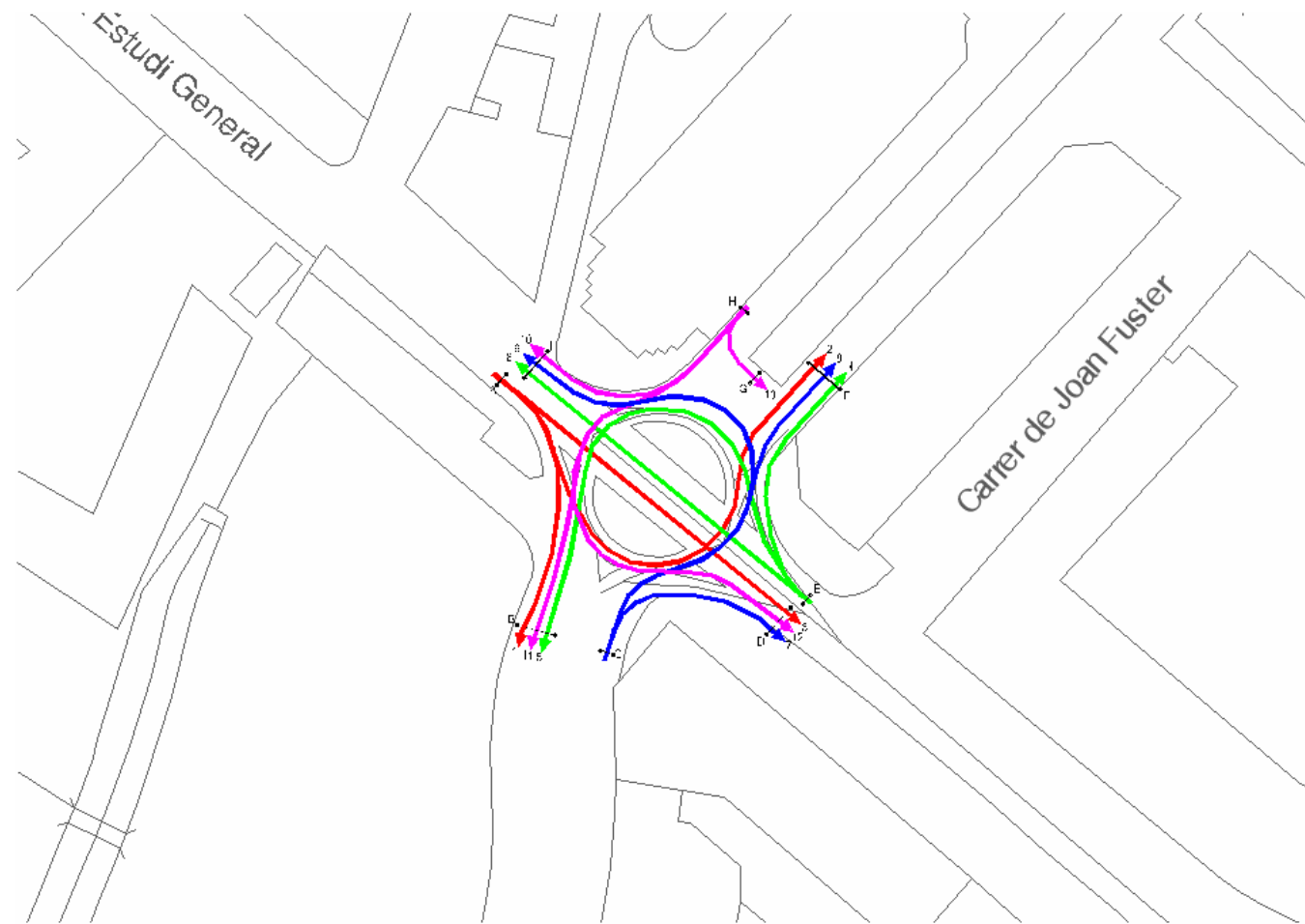
VOLUM DE TRÀNSIT DE CADA MOVIMENT

Moviment	Coef. M	9 a 14 h.	Coef. T	16 a 19 h.	24 Hores
1	0,290	1.150	0,190	746	3.950
2	0,290	2.661	0,190	1.906	9.515
3	0,290	573	0,190	392	2.010
4	0,290	279	0,190	171	938
5	0,290	2.911	0,190	1.815	9.846
6	0,290	1.028	0,190	809	3.827
7	0,290	634	0,190	502	2.367

VOLUM DE TRÀNSIT A CADA SECCIÓ

Secció	Coef. M	9 a 14 h.	Coef. T	16 a 19 h.	24 Hores	I.S.
A	0,290	3.811	0,190	2.652	13.465	0,135
B	0,290	3.574	0,190	2.579	12.819	0,128
C	0,290	3.763	0,190	2.378	12.794	0,128
D	0,290	1.723	0,190	1.138	5.960	0,060
E	0,290	1.662	0,190	1.311	6.194	0,062
F	0,290	3.939	0,190	2.624	13.673	0,137

AFORAMENT 5



Any: 2009
 Data: 4 de Juny
 Dia de la setmana: Dijous
 Lloc: Av. De l'Estudi General - C. Pere de Cabrera (Punt 5)
 Municipi: Lleida
 Tipus: Vehicles
 Horari mati: 9 a 14 h.
 Horari tarda: 16 a 19 h.

Coeficient: 9 a 14 h. 0,290
 Coeficient: 16 a 19 h. 0,190

Data: 4 de Juny 2009 Dijous
 Lloc: Av. De l'Estudi General - C. Pere de Cabrera (Punt 5)

Mov: 1						Mov: 2					
Tipus: Vehicles						Tipus: Vehicles					
HORA	C1	C2	C3	C4	TOTAL	HORA	C1	C2	C3	C4	TOTAL
6-7					0	6-7					0
7-8					0	7-8					0
8-9					0	8-9					0
9-10	29	18	6	3	56	9-10	39	25	15	22	101
10-11	0	2	5	8	15	10-11	17	12	15	19	63
11-12	12	5	3	4	24	11-12	17	23	20	17	77
12-13	6	7	8	5	26	12-13	25	20	22	31	98
13-14	3	2	3	6	14	13-14	35	39	42	34	150
14-15					0	14-15					0
15-16					0	15-16					0
16-17	4	7	10	5	26	16-17	21	18	12	16	67
17-18	6	4	3	5	18	17-18	19	22	28	16	85
18-19	3	6	2	3	14	18-19	8	1	16	5	30
19-20					0	19-20					0
20-21					0	20-21					0
21-22					0	21-22					0
22-23					0	22-23					0
Total de:	9 a 14 h.				135	Total de:	9 a 14 h.				489
Total de:	16 a 19 h.				58	Total de:	16 a 19 h.				182

Mov: 3						Mov: 4					
Tipus: Vehicles						Tipus: Vehicles					
HORA	C1	C2	C3	C4	TOTAL	HORA	C1	C2	C3	C4	TOTAL
6-7					0	6-7					0
7-8					0	7-8					0
8-9					0	8-9					0
9-10	165	111	69	81	426	9-10	25	21	17	11	74
10-11	98	66	77	84	325	10-11	15	13	10	18	56
11-12	99	95	90	93	377	11-12	16	13	9	4	42
12-13	115	111	108	126	460	12-13	8	12	19	25	64
13-14	141	132	123	115	511	13-14	21	19	17	14	71
14-15					0	14-15					0
15-16					0	15-16					0
16-17	124	112	106	91	433	16-17	15	11	8	12	46
17-18	82	89	96	110	377	17-18	10	8	7	11	36
18-19	116	90	109	94	409	18-19	16	9	5	2	32
19-20					0	19-20					0
20-21					0	20-21					0
21-22					0	21-22					0
22-23					0	22-23					0
Total de:	9 a 14 h.				2099	Total de:	9 a 14 h.				307
Total de:	16 a 19 h.				1219	Total de:	16 a 19 h.				114

Data: 4 de Juny 2009 Dijous
 Lloc: Av. De l'Estudi General - C. Pere de Cabrera (Punt 5)

Municipi: Lleida

Mov: 5 Tipus: Vehicles						Mov: 6 Tipus: Vehicles					
HORA	C1	C2	C3	C4	TOTAL	HORA	C1	C2	C3	C4	TOTAL
6-7					0	6-7					0
7-8					0	7-8					0
8-9					0	8-9					0
9-10	5	7	8	9	29	9-10	224	294	231	138	887
10-11	11	8	5	9	33	10-11	145	163	155	146	609
11-12	13	4	8	4	29	11-12	176	204	186	167	733
12-13	6	5	7	2	20	12-13	153	143	184	218	698
13-14	3	2	4	5	14	13-14	180	152	169	191	692
14-15					0	14-15					0
15-16					0	15-16					0
16-17	5	2	3	0	10	16-17	173	132	163	208	676
17-18	4	6	14	26	50	17-18	183	155	139	132	609
18-19	12	7	6	3	28	18-19	159	124	132	153	568
19-20					0	19-20					0
20-21					0	20-21					0
21-22					0	21-22					0
22-23					0	22-23					0
Total de:	9 a 14 h.				125	Total de:	9 a 14 h.				3619
Total de:	16 a 19 h.				88	Total de:	16 a 19 h.				1853

Mov: 7 Tipus: Vehicles						Mov: 8 Tipus: Vehicles					
HORA	C1	C2	C3	C4	TOTAL	HORA	C1	C2	C3	C4	TOTAL
6-7					0	6-7					0
7-8					0	7-8					0
8-9					0	8-9					0
9-10	8	12	11	7	38	9-10	14	19	22	17	72
10-11	10	5	10	13	38	10-11	19	12	9	14	54
11-12	12	10	6	7	35	11-12	15	14	12	8	49
12-13	8	4	9	6	27	12-13	11	13	5	9	38
13-14	11	9	10	7	37	13-14	6	4	12	10	32
14-15					0	14-15					0
15-16					0	15-16					0
16-17	17	12	15	13	57	16-17	21	25	20	23	89
17-18	10	8	14	19	51	17-18	21	16	19	14	70
18-19	16	23	35	26	100	18-19	18	23	36	31	108
19-20					0	19-20					0
20-21					0	20-21					0
21-22					0	21-22					0
22-23					0	22-23					0
Total de:	9 a 14 h.				175	Total de:	9 a 14 h.				245
Total de:	16 a 19 h.				208	Total de:	16 a 19 h.				267

Data: 4 de Juny 2009 Dijous
 Lloc: Av. De l'Estudi General - C. Pere de Cabrera (Punt 5)

Municipi: Lleida

Mov: 9 Tipus: Vehicles						Mov: 10 Tipus: Vehicles					
HORA	C1	C2	C3	C4	TOTAL	HORA	C1	C2	C3	C4	TOTAL
6-7					0	6-7					0
7-8					0	7-8					0
8-9					0	8-9					0
9-10	1	4	6	3	14	9-10	12	8	16	20	56
10-11	4	5	2	2	13	10-11	11	15	14	16	56
11-12	6	2	3	4	15	11-12	12	13	9	10	44
12-13	5	2	3	5	15	12-13	12	8	7	5	32
13-14	1	6	2	3	12	13-14	6	9	5	9	29
14-15					0	14-15					0
15-16					0	15-16					0
16-17	4	6	9	5	24	16-17	15	18	13	14	60
17-18	9	2	5	7	23	17-18	21	25	23	20	89
18-19	2	4	2	5	13	18-19	15	18	24	21	78
19-20					0	19-20					0
20-21					0	20-21					0
21-22					0	21-22					0
22-23					0	22-23					0
Total de:	9 a 14 h.				69	Total de:	9 a 14 h.				217
Total de:	16 a 19 h.				60	Total de:	16 a 19 h.				227

Mov: 11 Tipus: Vehicles						Mov: 12 Tipus: Vehicles					
HORA	C1	C2	C3	C4	TOTAL	HORA	C1	C2	C3	C4	TOTAL
6-7					0	6-7					0
7-8					0	7-8					0
8-9					0	8-9					0
9-10	13	8	14	17	52	9-10	20	23	18	21	82
10-11	14	19	20	22	75	10-11	19	16	14	10	59
11-12	25	21	28	7	81	11-12	10	11	9	7	37
12-13	10	9	8	13	40	12-13	13	5	6	12	36
13-14	14	11	12	14	51	13-14	10	7	13	9	39
14-15					0	14-15					0
15-16					0	15-16					0
16-17	15	17	10	6	48	16-17	15	17	12	14	58
17-18	11	9	17	26	63	17-18	13	16	10	13	52
18-19	19	10	15	21	65	18-19	11	18	9	14	52
19-20					0	19-20					0
20-21					0	20-21					0
21-22					0	21-22					0
22-23					0	22-23					0
Total de:	9 a 14 h.				299	Total de:	9 a 14 h.				253
Total de:	16 a 19 h.				176	Total de:	16 a 19 h.				162

Data: 4 de Juny 2009 Dijous

Lloc: Av. De l'Estudi General - C. Pere de Cabrera (Punt 5)

Municipi: Lleida

Mov: 13						Mov: 14					
HORA	C1	C2	Tipus: C3	Vehicles C4	TOTAL	HORA	C1	C2	Tipus: C3	Vehicles C4	TOTAL
6-7					0	6-7					0
7-8					0	7-8					0
8-9					0	8-9					0
9-10	2	1	0	0	3	9-10					0
10-11	0	2	1	0	3	10-11					0
11-12	0	0	1	0	1	11-12					0
12-13	0	2	3	0	5	12-13					0
13-14	1	0	2	0	3	13-14					0
14-15					0	14-15					0
15-16					0	15-16					0
16-17	2	0	1	1	4	16-17					0
17-18	0	1	1	1	3	17-18					0
18-19	2	0	0	3	5	18-19					0
19-20					0	19-20					0
20-21					0	20-21					0
21-22					0	21-22					0
22-23					0	22-23					0
Total de:	9 a 14 h.		15			Total de:	9 a 14 h.		0		
Total de:	16 a 19 h.		12			Total de:	16 a 19 h.		0		

Mov: 15						Mov: 16					
HORA	C1	C2	Tipus: C3	Vehicles C4	TOTAL	HORA	C1	C2	Tipus: C3	Vehicles C4	TOTAL
6-7					0	6-7					0
7-8					0	7-8					0
8-9					0	8-9					0
9-10					0	9-10					0
10-11					0	10-11					0
11-12					0	11-12					0
12-13					0	12-13					0
13-14					0	13-14					0
14-15					0	14-15					0
15-16					0	15-16					0
16-17					0	16-17					0
17-18					0	17-18					0
18-19					0	18-19					0
19-20					0	19-20					0
20-21					0	20-21					0
21-22					0	21-22					0
22-23					0	22-23					0
Total de:	9 a 14 h.		0			Total de:	9 a 14 h.		0		
Total de:	16 a 19 h.		0			Total de:	16 a 19 h.		0		

Data: 4 de Juny 2009 Dijous

Av. De l'Estudi General - C. Pere de Cabrera (Punt 5)

VOLUM DE TRÀNSIT DE CADA MOVIMENT

Moviment	Coef. M	9 a 14 h.	Coef. T	16 a 19 h.	24 Hores
1	0,290	135	0,190	58	402
2	0,290	489	0,190	182	1.398
3	0,290	2.099	0,190	1.219	6.913
4	0,290	307	0,190	114	877
5	0,290	125	0,190	88	444
6	0,290	3.619	0,190	1.853	11.400
7	0,290	175	0,190	208	798
8	0,290	245	0,190	267	1.067
9	0,290	69	0,190	60	269
10	0,290	217	0,190	227	925
11	0,290	299	0,190	176	990
12	0,290	253	0,190	162	865
13	0,290	15	0,190	12	56

VOLUM DE TRÀNSIT A CADA SECCIÓ

Secció	Coef. M	9 a 14 h.	Coef. T	16 a 19 h.	24 Hores	I.S.
A	0,290	2.723	0,190	1.459	8.713	0,087
B	0,290	559	0,190	322	1.835	0,018
C	0,290	489	0,190	535	2.133	0,021
D	0,290	2.527	0,190	1.589	8.575	0,086
E	0,290	4.051	0,190	2.055	12.721	0,127
F	0,290	1.056	0,190	575	3.398	0,034
G	0,290	15	0,190	12	56	0,001
H	0,290	784	0,190	577	2.835	0,028
I	0,290	3.905	0,190	2.140	12.594	0,126

AFORAMENT 6

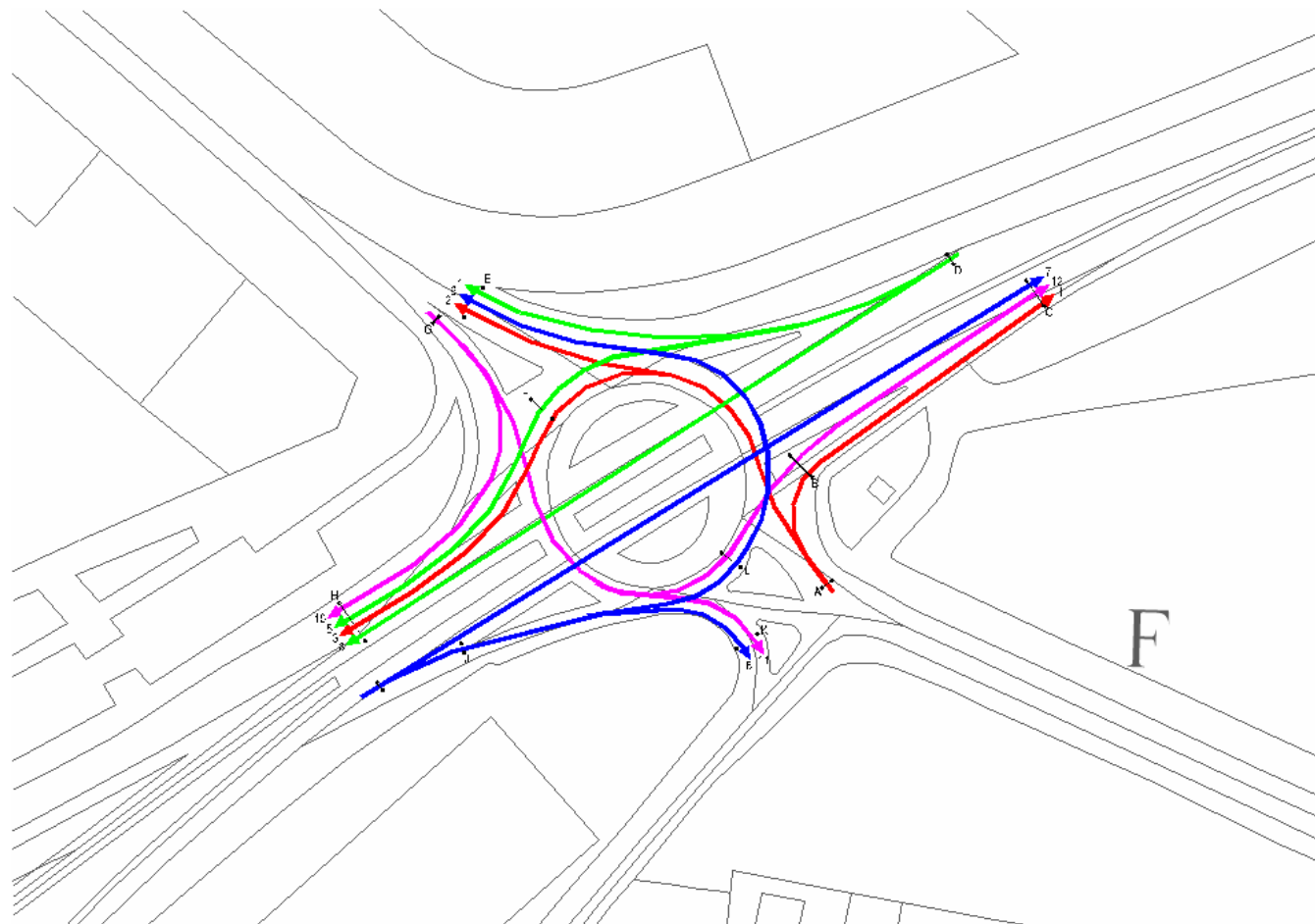
Any: 2009
 Data: 4 de Juny
 Dia de la setmana: Dijous
 Lloc: Av. Estudi General - C. de Miguel Batllori - N-lia (Punt 6)
 Municipi: Lleida
 Tipus: Vehicles
 Horari mati: 9 a 14 h.
 Horari tarda: 16 a 19 h.

Coeficient: 9 a 14 h. 0,290
 Coeficient: 16 a 19 h. 0,190

Data: 4 de Juny 2009 Dijous
 Lloc: Av. Estudi General - C. de Miguel Batllori - N-lia (Punt 6)

Mov. 1						Mov. 2					
HORA	C1	C2	Tipus: C3	Vehicles C4	TOTAL	HORA	C1	C2	Tipus: C3	Vehicles C4	TOTAL
6-7					0	6-7					0
7-8					0	7-8					0
8-9					0	8-9					0
9-10	3	2	1	2	8	9-10	65	75	94	69	303
10-11	0	1	2	4	7	10-11	53	64	46	54	217
11-12	3	5	4	1	13	11-12	44	51	49	43	187
12-13	3	2	2	0	7	12-13	46	47	55	51	199
13-14	3	2	5	2	12	13-14	56	69	61	56	242
14-15					0	14-15					0
15-16					0	15-16					0
16-17	4	0	1	2	7	16-17	48	36	41	46	171
17-18	2	2	3	1	8	17-18	49	52	62	79	242
18-19	1	2	4	3	10	18-19	84	92	112	131	419
19-20					0	19-20					0
20-21					0	20-21					0
21-22					0	21-22					0
22-23					0	22-23					0
Total de:	9 a 14 h.				47	Total de:	9 a 14 h.				1148
Total de:	16 a 19 h.				25	Total de:	16 a 19 h.				832

Mov. 3						Mov. 4					
HORA	C1	C2	Tipus: C3	Vehicles C4	TOTAL	HORA	C1	C2	Tipus: C3	Vehicles C4	TOTAL
6-7					0	6-7					0
7-8					0	7-8					0
8-9					0	8-9					0
9-10	46	34	27	33	140	9-10	145	137	123	110	515
10-11	26	29	22	15	92	10-11	115	102	100	108	425
11-12	21	24	32	36	113	11-12	106	98	91	85	380
12-13	30	34	37	39	140	12-13	92	96	101	116	405
13-14	44	40	35	31	150	13-14	133	110	124	114	481
14-15					0	14-15					0
15-16					0	15-16					0
16-17	42	44	51	46	183	16-17	86	75	70	81	312
17-18	53	48	51	57	209	17-18	95	125	158	149	527
18-19	67	88	103	112	370	18-19	166	185	175	164	690
19-20					0	19-20					0
20-21					0	20-21					0
21-22					0	21-22					0
22-23					0	22-23					0
Total de:	9 a 14 h.				635	Total de:	9 a 14 h.				2206
Total de:	16 a 19 h.				762	Total de:	16 a 19 h.				1529



Data: 4 de Juny 2009 Dijous

Lloc: Av. Estudi General - C. de Miguel Batllori - N-ia (Punt 6)

Municipi: Lleida

Mov: 5						Mov: 6					
Tipus: Vehicles						Tipus: Vehicles					
HORA	C1	C2	C3	C4	TOTAL	HORA	C1	C2	C3	C4	TOTAL
6-7					0	6-7					0
7-8					0	7-8					0
8-9					0	8-9					0
9-10	274	316	249	268	1107	9-10					0
10-11	227	198	183	174	782	10-11					0
11-12	166	161	144	168	639	11-12					0
12-13	159	178	170	147	654	12-13					0
13-14	178	195	221	206	800	13-14					0
14-15					0	14-15					0
15-16					0	15-16					0
16-17	159	176	204	191	730	16-17					0
17-18	197	223	251	261	932	17-18					0
18-19	265	276	285	251	1077	18-19					0
19-20					0	19-20					0
20-21					0	20-21					0
21-22					0	21-22					0
22-23					0	22-23					0
Total de:	9 a 14 h.				3982	Total de:	9 a 14 h.				0
Total de:	16 a 19 h.				2739	Total de:	16 a 19 h.				0

Mov: 7						Mov: 8					
Tipus: Vehicles						Tipus: Vehicles					
HORA	C1	C2	C3	C4	TOTAL	HORA	C1	C2	C3	C4	TOTAL
6-7					0	6-7					0
7-8					0	7-8					0
8-9					0	8-9					0
9-10	160	156	152	139	607	9-10	28	34	31	33	126
10-11	150	157	163	174	644	10-11	32	30	34	28	124
11-12	191	178	168	158	695	11-12	31	34	39	40	144
12-13	173	164	156	166	659	12-13	45	41	34	38	158
13-14	174	194	202	197	767	13-14	41	46	50	53	190
14-15					0	14-15					0
15-16					0	15-16					0
16-17	164	173	163	156	656	16-17	42	35	43	53	173
17-18	146	135	141	147	569	17-18	58	55	52	49	214
18-19	173	186	196	212	767	18-19	56	60	54	49	219
19-20					0	19-20					0
20-21					0	20-21					0
21-22					0	21-22					0
22-23					0	22-23					0
Total de:	9 a 14 h.				3372	Total de:	9 a 14 h.				742
Total de:	16 a 19 h.				1992	Total de:	16 a 19 h.				606

Data: 4 de Juny 2009 Dijous

Lloc: Av. Estudi General - C. de Miguel Batllori - N-ia (Punt 6)

Municipi: Lleida

Mov: 9						Mov: 10					
Tipus: Vehicles						Tipus: Vehicles					
HORA	C1	C2	C3	C4	TOTAL	HORA	C1	C2	C3	C4	TOTAL
6-7					0	6-7					0
7-8					0	7-8					0
8-9					0	8-9					0
9-10	19	17	15	12	63	9-10	25	36	29	20	110
10-11	8	5	10	13	36	10-11	18	13	14	16	61
11-12	11	14	12	6	43	11-12	15	22	18	14	69
12-13	9	7	10	12	38	12-13	17	20	22	24	83
13-14	13	15	11	9	48	13-14	20	17	12	14	63
14-15					0	14-15					0
15-16					0	15-16					0
16-17	11	15	9	12	47	16-17	22	20	16	13	71
17-18	8	14	10	5	37	17-18	12	15	18	21	66
18-19	14	19	17	20	70	18-19	24	20	15	18	77
19-20					0	19-20					0
20-21					0	20-21					0
21-22					0	21-22					0
22-23					0	22-23					0
Total de:	9 a 14 h.				228	Total de:	9 a 14 h.				386
Total de:	16 a 19 h.				154	Total de:	16 a 19 h.				214

Mov: 11						Mov: 12					
Tipus: Vehicles						Tipus: Vehicles					
HORA	C1	C2	C3	C4	TOTAL	HORA	C1	C2	C3	C4	TOTAL
6-7					0	6-7					0
7-8					0	7-8					0
8-9					0	8-9					0
9-10	33	29	27	32	121	9-10	75	81	68	61	285
10-11	24	29	35	46	134	10-11	66	60	55	63	244
11-12	33	28	35	41	137	11-12	51	64	71	79	265
12-13	44	47	42	51	184	12-13	88	92	95	99	374
13-14	62	64	62	55	243	13-14	102	96	83	87	368
14-15					0	14-15					0
15-16					0	15-16					0
16-17	59	52	47	38	196	16-17	80	74	63	58	275
17-18	33	38	35	41	147	17-18	54	51	55	60	220
18-19	43	49	54	51	197	18-19	65	63	61	67	256
19-20					0	19-20					0
20-21					0	20-21					0
21-22					0	21-22					0
22-23					0	22-23					0
Total de:	9 a 14 h.				819	Total de:	9 a 14 h.				1536
Total de:	16 a 19 h.				540	Total de:	16 a 19 h.				751

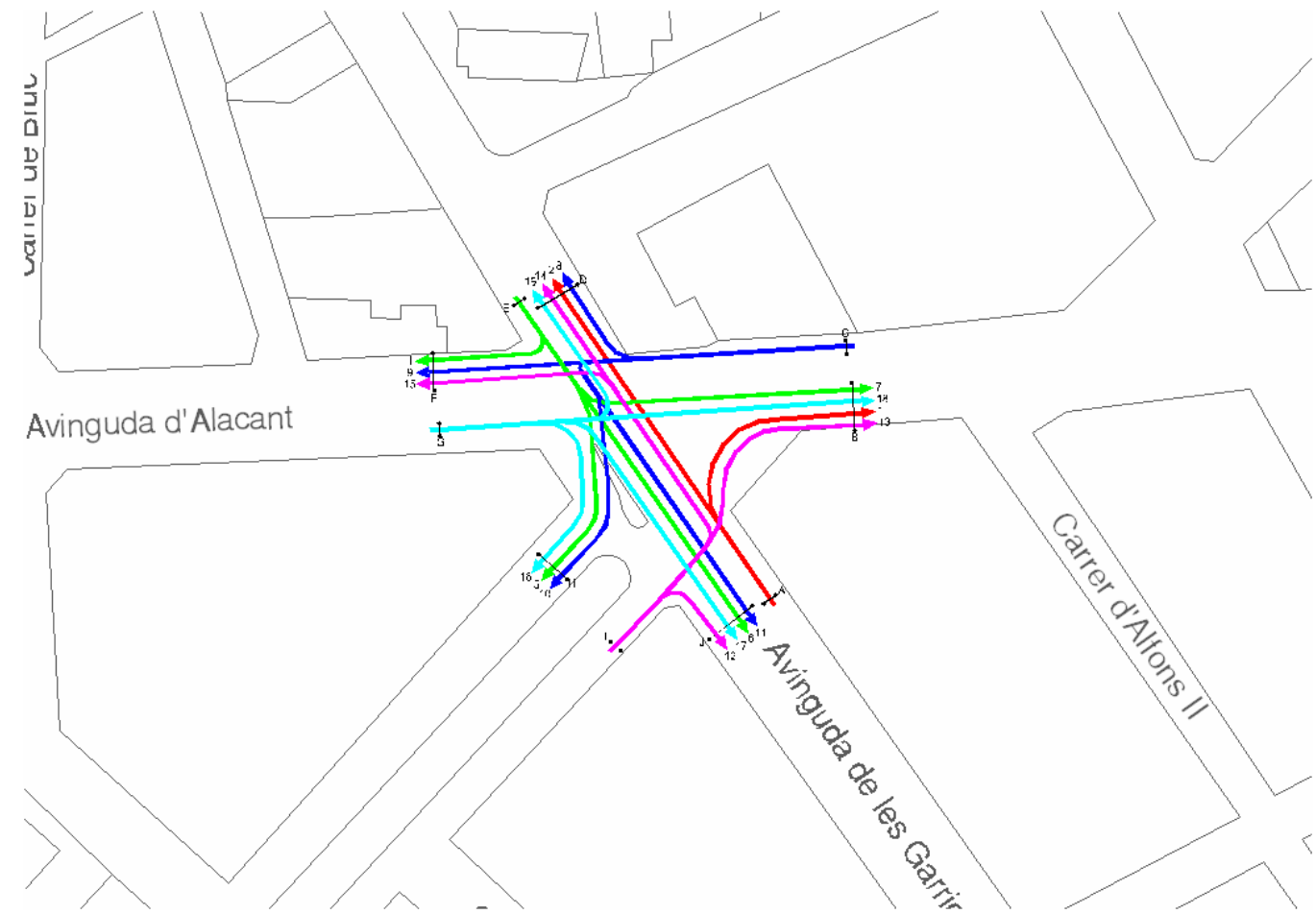
AFORAMENT 7

VOLUM DE TRÀNSIT DE CADA MOVIMENT

Moviment	Coef. M	9 a 14 h.	Coef. T	16 a 19 h.	24 Hores
1	0,290	47	0,190	25	150
2	0,290	1.148	0,190	832	4.125
3	0,290	635	0,190	762	2.910
4	0,290	2.206	0,190	1.529	7.781
5	0,290	3.982	0,190	2.739	14.002
6	0,290	0	0,190	0	0
7	0,290	3.372	0,190	1.992	11.175
8	0,290	742	0,190	606	2.808
9	0,290	228	0,190	154	796
10	0,290	386	0,190	214	1.250
11	0,290	819	0,190	540	2.831
12	0,290	1.536	0,190	751	4.765

VOLUM DE TRÀNSIT A CADA SECCIÓ

Secció	Coef. M	9 a 14 h.	Coef. T	16 a 19 h.	24 Hores	I.S.
A	0,290	1.830	0,190	1.619	7.185	0,072
B	0,290	1.583	0,190	776	4.915	0,049
C	0,290	4.955	0,190	2.768	16.090	0,161
D	0,290	6.188	0,190	4.268	21.783	0,218
E	0,290	3.582	0,190	2.515	12.702	0,127
F	0,290	4.617	0,190	3.501	16.913	0,169
G	0,290	2.741	0,190	1.505	8.846	0,088
H	0,290	5.003	0,190	3.715	18.163	0,182
I	0,290	4.342	0,190	2.752	14.779	0,148
J	0,290	970	0,190	760	3.604	0,036
K	0,290	1.561	0,190	1.146	5.640	0,000



Any: 2009
 Dia de la setmana: 5 de Juny
 Divendres
 Lloc: Av. De València - Av. De les Garrigues - Av. D'Alacant (Punt 7)
 Municipi: Lleida
 Tipus: Vehicles
 Horari mati: 9 a 14 h.
 Horari tarda: 16 a 19 h.

Coefficient: 9 a 14 h. 0,290
 Coefficient: 16 a 19 h. 0,190

Data: 5 de Juny 2009 Divendres
 Lloc: Av. De València - Av. De les Garrigues - Av. D'Alacant (Punt 7)

Mov. 1						Mov. 2					
Tipus: Vehicles						Tipus: Vehicles					
HORA	C1	C2	C3	C4	TOTAL	HORA	C1	C2	C3	C4	TOTAL
6-7					0	6-7					0
7-8					0	7-8					0
8-9					0	8-9					0
9-10	13	18	12	17	60	9-10	102	123	110	104	439
10-11	14	14	16	11	55	10-11	102	108	127	136	473
11-12	19	21	23	10	73	11-12	143	150	121	98	512
12-13	16	13	19	14	62	12-13	84	90	103	116	393
13-14	12	15	10	11	48	13-14	128	120	111	101	460
14-15					0	14-15					0
15-16					0	15-16					0
16-17	14	12	10	16	52	16-17	99	106	112	118	435
17-18	18	14	15	13	60	17-18	101	89	77	96	363
18-19	14	15	11	15	55	18-19	121	142	134	125	522
19-20					0	19-20					0
20-21					0	20-21					0
21-22					0	21-22					0
22-23					0	22-23					0
Total de:	9 a 14 h.				298	Total de:	9 a 14 h.				2277
Total de:	16 a 19 h.				167	Total de:	16 a 19 h.				1320

Mov. 3						Mov. 4					
Tipus: Vehicles						Tipus: Vehicles					
HORA	C1	C2	C3	C4	TOTAL	HORA	C1	C2	C3	C4	TOTAL
6-7					0	6-7					0
7-8					0	7-8					0
8-9					0	8-9					0
9-10	0	0	0	0	0	9-10	11	8	5	9	33
10-11	0	0	0	0	0	10-11	15	12	10	5	42
11-12	0	0	0	0	0	11-12	6	3	2	4	15
12-13	0	0	0	0	0	12-13	1	2	3	2	8
13-14	0	0	0	0	0	13-14	6	8	5	7	26
14-15					0	14-15					0
15-16					0	15-16					0
16-17	0	0	0	0	0	16-17	4	7	5	6	22
17-18	0	0	0	0	0	17-18	6	3	8	6	23
18-19	0	0	0	0	0	18-19	9	4	5	6	24
19-20					0	19-20					0
20-21					0	20-21					0
21-22					0	21-22					0
22-23					0	22-23					0
Total de:	9 a 14 h.				0	Total de:	9 a 14 h.				124
Total de:	16 a 19 h.				0	Total de:	16 a 19 h.				69

Data: 5 de Juny 2009 Divendres
 Lloc: Av. De València - Av. De les Garrigues - Av. D'Alacant (Punt 7)

Municipi: Lleida

Mov. 5						Mov. 6					
Tipus: Vehicles						Tipus: Vehicles					
HORA	C1	C2	C3	C4	TOTAL	HORA	C1	C2	C3	C4	TOTAL
6-7					0	6-7					0
7-8					0	7-8					0
8-9					0	8-9					0
9-10	15	21	18	14	68	9-10	71	79	83	94	327
10-11	19	13	15	12	59	10-11	88	82	74	77	321
11-12	10	11	16	13	50	11-12	85	92	99	90	366
12-13	14	16	19	12	61	12-13	81	84	94	96	355
13-14	15	20	17	11	63	13-14	100	103	107	95	405
14-15					0	14-15					0
15-16					0	15-16					0
16-17	15	18	21	23	77	16-17	81	84	89	95	349
17-18	27	25	17	19	88	17-18	97	105	117	128	447
18-19	15	14	16	12	57	18-19	114	99	81	84	378
19-20					0	19-20					0
20-21					0	20-21					0
21-22					0	21-22					0
22-23					0	22-23					0
Total de:	9 a 14 h.				301	Total de:	9 a 14 h.				1774
Total de:	16 a 19 h.				222	Total de:	16 a 19 h.				1174

Mov. 7						Mov. 8					
Tipus: Vehicles						Tipus: Vehicles					
HORA	C1	C2	C3	C4	TOTAL	HORA	C1	C2	C3	C4	TOTAL
6-7					0	6-7					0
7-8					0	7-8					0
8-9					0	8-9					0
9-10	18	13	21	15	67	9-10	22	25	18	16	81
10-11	16	12	9	11	48	10-11	19	23	26	17	85
11-12	6	8	12	10	36	11-12	30	25	21	22	98
12-13	11	7	16	9	43	12-13	27	32	30	35	124
13-14	13	4	12	8	37	13-14	31	26	33	24	114
14-15					0	14-15					0
15-16					0	15-16					0
16-17	10	12	15	22	59	16-17	28	24	26	19	97
17-18	21	18	23	24	86	17-18	23	28	24	18	93
18-19	21	16	11	13	61	18-19	26	22	27	23	98
19-20					0	19-20					0
20-21					0	20-21					0
21-22					0	21-22					0
22-23					0	22-23					0
Total de:	9 a 14 h.				231	Total de:	9 a 14 h.				502
Total de:	16 a 19 h.				206	Total de:	16 a 19 h.				288

Data: 5 de Juny 2009 Divendres
 Lloc: Av. De València - Av. De les Garrigues - Av. D'Alacant (Punt 7)

Municipi: Lleida						Municipi: Lleida					
Mov: 9						Mov: 10					
HORA	C1	C2	C3	C4	TOTAL	HORA	C1	C2	C3	C4	TOTAL
6-7					0	6-7					0
7-8					0	7-8					0
8-9					0	8-9					0
9-10	45	35	23	31	134	9-10	14	11	12	13	50
10-11	26	20	20	21	87	10-11	10	14	15	19	58
11-12	28	25	22	33	108	11-12	20	22	24	29	95
12-13	35	30	27	35	127	12-13	26	23	20	16	85
13-14	38	42	46	40	166	13-14	17	15	23	14	69
14-15					0	14-15					0
15-16					0	15-16					0
16-17	45	35	42	43	165	16-17	16	12	20	14	62
17-18	37	39	42	44	162	17-18	12	19	16	12	59
18-19	45	41	49	47	182	18-19	21	16	14	19	70
19-20					0	19-20					0
20-21					0	20-21					0
21-22					0	21-22					0
22-23					0	22-23					0
Total de:	9 a 14 h.				622	Total de:	9 a 14 h.				357
Total de:	16 a 19 h.				509	Total de:	16 a 19 h.				191

Mov: 11						Mov: 12					
HORA	C1	C2	C3	C4	TOTAL	HORA	C1	C2	C3	C4	TOTAL
6-7					0	6-7					0
7-8					0	7-8					0
8-9					0	8-9					0
9-10	16	12	11	14	53	9-10	36	28	20	24	108
10-11	15	13	10	19	57	10-11	21	31	37	32	121
11-12	16	12	14	27	69	11-12	27	25	22	28	102
12-13	20	15	10	21	66	12-13	26	21	24	29	100
13-14	24	19	15	13	71	13-14	30	26	23	24	103
14-15					0	14-15					0
15-16					0	15-16					0
16-17	18	21	14	11	64	16-17	28	25	22	21	96
17-18	7	8	12	16	43	17-18	24	27	31	26	108
18-19	10	14	18	11	53	18-19	33	30	21	28	112
19-20					0	19-20					0
20-21					0	20-21					0
21-22					0	21-22					0
22-23					0	22-23					0
Total de:	9 a 14 h.				316	Total de:	9 a 14 h.				534
Total de:	16 a 19 h.				160	Total de:	16 a 19 h.				316

Data: 5 de Juny 2009 Divendres
 Lloc: Av. De València - Av. De les Garrigues - Av. D'Alacant (Punt 7)

Municipi: Lleida						Municipi: Lleida					
Mov: 13						Mov: 14					
HORA	C1	C2	C3	C4	TOTAL	HORA	C1	C2	C3	C4	TOTAL
6-7					0	6-7					0
7-8					0	7-8					0
8-9					0	8-9					0
9-10	30	28	24	20	102	9-10	146	89	21	17	273
10-11	21	30	37	32	120	10-11	12	21	29	27	89
11-12	27	26	22	19	94	11-12	24	20	16	21	81
12-13	17	24	28	25	94	12-13	25	21	28	32	106
13-14	22	26	23	20	91	13-14	34	35	38	34	141
14-15					0	14-15					0
15-16					0	15-16					0
16-17	27	24	20	23	94	16-17	30	33	29	22	114
17-18	19	15	21	23	78	17-18	34	31	26	29	120
18-19	24	29	33	30	116	18-19	28	21	25	20	94
19-20					0	19-20					0
20-21					0	20-21					0
21-22					0	21-22					0
22-23					0	22-23					0
Total de:	9 a 14 h.				501	Total de:	9 a 14 h.				690
Total de:	16 a 19 h.				288	Total de:	16 a 19 h.				328

Mov: 15						Mov: 16					
HORA	C1	C2	C3	C4	TOTAL	HORA	C1	C2	C3	C4	TOTAL
6-7					0	6-7					0
7-8					0	7-8					0
8-9					0	8-9					0
9-10	0	0	0	0	0	9-10	6	5	2	3	16
10-11	0	0	0	0	0	10-11	8	6	5	9	28
11-12	0	0	0	0	0	11-12	4	5	7	10	26
12-13	0	0	0	0	0	12-13	5	3	2	3	13
13-14	0	0	0	0	0	13-14	3	6	7	11	27
14-15					0	14-15					0
15-16					0	15-16					0
16-17	0	0	0	0	0	16-17	4	2	3	6	15
17-18	0	0	0	0	0	17-18	5	7	6	7	25
18-19	0	0	0	0	0	18-19	3	2	8	3	16
19-20					0	19-20					0
20-21					0	20-21					0
21-22					0	21-22					0
22-23					0	22-23					0
Total de:	9 a 14 h.				0	Total de:	9 a 14 h.				110
Total de:	16 a 19 h.				0	Total de:	16 a 19 h.				56

Data: 5 de Juny 2009 Divendres

Lloc: Av. De València - Av. De les Garrigues - Av. D'Alacant (Punt 7)

Municipi: Lleida

Mov: 17						Mov: 18					
HORA	C1	C2	C3	C4	TOTAL	HORA	C1	C2	C3	C4	TOTAL
6-7					0	6-7					0
7-8					0	7-8					0
8-9					0	8-9					0
9-10	15	11	6	2	34	9-10	12	10	8	10	40
10-11	8	11	14	18	51	10-11	7	4	8	9	28
11-12	10	7	13	16	46	11-12	4	7	11	14	36
12-13	12	16	14	11	53	12-13	12	10	9	13	44
13-14	10	12	11	13	46	13-14	7	8	12	10	37
14-15					0	14-15					0
15-16					0	15-16					0
16-17	5	2	7	9	23	16-17	7	5	9	11	32
17-18	10	13	8	15	46	17-18	10	13	11	9	43
18-19	12	10	14	19	55	18-19	13	16	10	12	51
19-20					0	19-20					0
20-21					0	20-21					0
21-22					0	21-22					0
22-23					0	22-23					0
Total de:	9 a 14 h.				230	Total de:	9 a 14 h.				185
Total de:	16 a 19 h.				124	Total de:	16 a 19 h.				126

Mov: 19						Mov: 20					
HORA	C1	C2	C3	C4	TOTAL	HORA	C1	C2	C3	C4	TOTAL
6-7					0	6-7					0
7-8					0	7-8					0
8-9					0	8-9					0
9-10	26	18	22	25	91	9-10					0
10-11	15	21	24	22	82	10-11					0
11-12	26	17	14	21	78	11-12					0
12-13	12	17	23	25	77	12-13					0
13-14	24	28	35	43	130	13-14					0
14-15					0	14-15					0
15-16					0	15-16					0
16-17	17	13	22	29	81	16-17					0
17-18	35	31	28	24	118	17-18					0
18-19	18	22	11	3	54	18-19					0
19-20					0	19-20					0
20-21					0	20-21					0
21-22					0	21-22					0
22-23					0	22-23					0
Total de:	9 a 14 h.				458	Total de:	9 a 14 h.				0
Total de:	16 a 19 h.				253	Total de:	16 a 19 h.				0

Data: 5 de Juny 2009 Divendres

Lloc: Av. De València - Av. De les Garrigues - Av. D'Alacant (Punt 7)

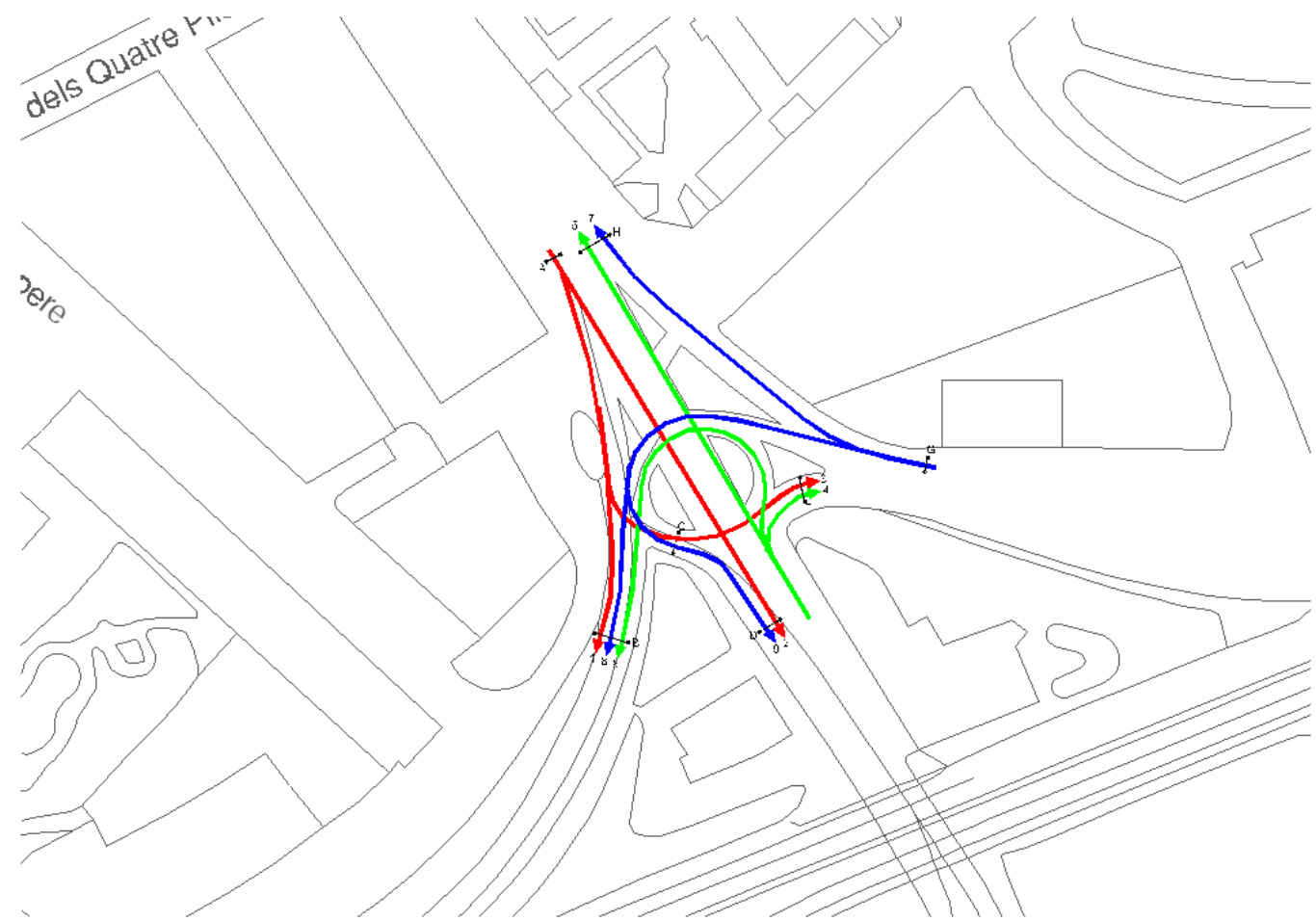
VOLUM DE TRÀNSIT DE CADA MOVIMENT

Moviment	Coef. M	9 a 14 h.	Coef. T	16 a 19 h.	24 Hores
1	0,290	298	0,190	167	969
2	0,290	2.277	0,190	1.320	7.494
3	0,290	0	0,190	0	0
4	0,290	124	0,190	69	402
5	0,290	301	0,190	222	1.090
6	0,290	1.774	0,190	1.174	6.142
7	0,290	231	0,190	206	910
8	0,290	502	0,190	288	1.646
9	0,290	622	0,190	509	2.356
10	0,290	357	0,190	191	1.142
11	0,290	316	0,190	160	992
12	0,290	534	0,190	316	1.771
13	0,290	501	0,190	288	1.644
14	0,290	690	0,190	328	2.121
15	0,290	0	0,190	0	0
16	0,290	110	0,190	56	346
17	0,290	230	0,190	124	738
18	0,290	185	0,190	126	648
19	0,290	458	0,190	253	1.481

VOLUM DE TRÀNSIT A CADA SECCIÓ

Secció	Coef. M	9 a 14 h.	Coef. T	16 a 19 h.	24 Hores	I.S.
A	0,290	2.575	0,190	1.487	8.463	0,085
B	0,290	1.215	0,190	787	4.171	0,042
C	0,290	1.797	0,190	1.148	6.135	0,061
D	0,290	3.927	0,190	2.189	12.742	0,127
E	0,290	2.430	0,190	1.671	8.544	0,085
F	0,290	746	0,190	578	2.758	0,028
G	0,290	983	0,190	559	3.213	0,032
H	0,290	768	0,190	469	2.577	0,026
I	0,290	1.725	0,190	932	5.535	0,055
J	0,290	2.854	0,190	1.774	9.642	0,096

AFORAMENT 8



Any: 2009
 Data: 4 de Juny
 Dia de la setmana: Dijous
 Lloc: Av. De les Garrigues - N-Ila (tram superior) (Punt 8)
 Municipi: Lleida
 Tipus: Vehicles
 Horari mati: 9 a 14 h.
 Horari tarda: 16 a 19 h.

Coeficient: 9 a 14 h. 0,290
 Coeficient: 16 a 19 h. 0,190

Data: 4 de Juny 2009 Dijous
 Lloc: Av. De les Garrigues - N-Ila (tram superior) (Punt 8)

Mov. 1						Mov. 2					
HORA	C1	C2	C3	C4	TOTAL	HORA	C1	C2	C3	C4	TOTAL
6-7					0	6-7					0
7-8					0	7-8					0
8-9					0	8-9					0
9-10	29	22	18	12	81	9-10	92	83	73	66	314
10-11	11	16	14	16	57	10-11	70	94	85	99	348
11-12	21	27	24	20	92	11-12	106	125	115	119	465
12-13	22	28	25	33	108	12-13	133	126	144	149	552
13-14	30	34	25	20	109	13-14	160	152	125	142	579
14-15					0	14-15					0
15-16					0	15-16					0
16-17	23	27	22	30	102	16-17	116	96	109	103	424
17-18	26	21	27	24	98	17-18	126	115	118	133	492
18-19	20	25	21	23	89	18-19	117	112	111	102	442
19-20					0	19-20					0
20-21					0	20-21					0
21-22					0	21-22					0
22-23					0	22-23					0
Total de:	9 a 14 h.				447	Total de:	9 a 14 h.				2258
Total de:	16 a 19 h.				289	Total de:	16 a 19 h.				1358

Mov. 3						Mov. 4					
HORA	C1	C2	C3	C4	TOTAL	HORA	C1	C2	C3	C4	TOTAL
6-7					0	6-7					0
7-8					0	7-8					0
8-9					0	8-9					0
9-10	22	26	13	19	80	9-10	15	13	9	7	44
10-11	14	10	6	8	38	10-11	5	9	14	12	40
11-12	11	8	5	9	33	11-12	11	17	15	17	60
12-13	4	7	6	5	22	12-13	12	16	14	10	52
13-14	2	10	8	12	32	13-14	17	18	12	9	56
14-15					0	14-15					0
15-16					0	15-16					0
16-17	10	8	11	4	33	16-17	19	22	17	28	86
17-18	13	6	3	8	30	17-18	25	24	29	19	97
18-19	14	17	12	15	58	18-19	22	26	27	24	99
19-20					0	19-20					0
20-21					0	20-21					0
21-22					0	21-22					0
22-23					0	22-23					0
Total de:	9 a 14 h.				205	Total de:	9 a 14 h.				252
Total de:	16 a 19 h.				121	Total de:	16 a 19 h.				282

Data: 4 de Juny 2009 Dijous
 Lloc: Av. De les Garrigues - N-Illa (tram superior) (Punt 8)

Municipi: Lleida

Mov: 5 Tipus: Vehicles						Mov: 6 Tipus: Vehicles					
HORA	C1	C2	C3	C4	TOTAL	HORA	C1	C2	C3	C4	TOTAL
6-7					0	6-7					0
7-8					0	7-8					0
8-9					0	8-9					0
9-10	104	97	120	93	414	9-10	23	17	12	10	62
10-11	128	118	87	75	408	10-11	15	18	22	19	74
11-12	83	95	75	90	343	11-12	14	11	16	15	56
12-13	83	90	86	99	358	12-13	22	20	26	19	87
13-14	116	126	104	113	459	13-14	23	21	18	24	86
14-15					0	14-15					0
15-16					0	15-16					0
16-17	104	87	120	103	414	16-17	19	22	25	18	84
17-18	113	120	128	133	494	17-18	24	21	17	15	77
18-19	121	102	111	92	426	18-19	21	25	29	23	98
19-20					0	19-20					0
20-21					0	20-21					0
21-22					0	21-22					0
22-23					0	22-23					0
Total de:	9 a 14 h.				1982	Total de:	9 a 14 h.				365
Total de:	16 a 19 h.				1334	Total de:	16 a 19 h.				259

Mov: 7 Tipus: Vehicles						Mov: 8 Tipus: Vehicles					
HORA	C1	C2	C3	C4	TOTAL	HORA	C1	C2	C3	C4	TOTAL
6-7					0	6-7					0
7-8					0	7-8					0
8-9					0	8-9					0
9-10	12	5	9	7	33	9-10	4	1	2	2	9
10-11	6	2	5	11	24	10-11	2	0	3	4	9
11-12	9	12	5	4	30	11-12	9	5	3	1	18
12-13	3	6	2	9	20	12-13	0	2	1	6	9
13-14	3	5	6	5	19	13-14	3	3	5	4	15
14-15					0	14-15					0
15-16					0	15-16					0
16-17	6	9	11	13	39	16-17	13	10	11	8	42
17-18	9	11	12	10	42	17-18	9	12	12	9	42
18-19	1	2	3	1	7	18-19	6	13	8	14	41
19-20					0	19-20					0
20-21					0	20-21					0
21-22					0	21-22					0
22-23					0	22-23					0
Total de:	9 a 14 h.				126	Total de:	9 a 14 h.				60
Total de:	16 a 19 h.				88	Total de:	16 a 19 h.				125

Data: 4 de Juny 2009 Dijous
 Lloc: Av. De les Garrigues - N-Illa (tram superior) (Punt 8)

Municipi: Lleida

Mov: 9 Tipus: Vehicles						Mov: 10 Tipus: Vehicles					
HORA	C1	C2	C3	C4	TOTAL	HORA	C1	C2	C3	C4	TOTAL
6-7					0	6-7					0
7-8					0	7-8					0
8-9					0	8-9					0
9-10	7	4	3	5	19	9-10					0
10-11	3	10	6	6	25	10-11					0
11-12	5	8	12	20	45	11-12					0
12-13	18	13	15	16	62	12-13					0
13-14	17	11	14	10	52	13-14					0
14-15					0	14-15					0
15-16					0	15-16					0
16-17	14	11	16	13	54	16-17					0
17-18	12	18	16	12	58	17-18					0
18-19	15	13	24	27	79	18-19					0
19-20					0	19-20					0
20-21					0	20-21					0
21-22					0	21-22					0
22-23					0	22-23					0
Total de:	9 a 14 h.				203	Total de:	9 a 14 h.				0
Total de:	16 a 19 h.				191	Total de:	16 a 19 h.				0

Mov: 11 Tipus: Vehicles						Mov: 12 Tipus: Vehicles					
HORA	C1	C2	C3	C4	TOTAL	HORA	C1	C2	C3	C4	TOTAL
6-7					0	6-7					0
7-8					0	7-8					0
8-9					0	8-9					0
9-10					0	9-10					0
10-11					0	10-11					0
11-12					0	11-12					0
12-13					0	12-13					0
13-14					0	13-14					0
14-15					0	14-15					0
15-16					0	15-16					0
16-17					0	16-17					0
17-18					0	17-18					0
18-19					0	18-19					0
19-20					0	19-20					0
20-21					0	20-21					0
21-22					0	21-22					0
22-23					0	22-23					0
Total de:	9 a 14 h.				0	Total de:	9 a 14 h.				0
Total de:	16 a 19 h.				0	Total de:	16 a 19 h.				0

AFORAMENT 9

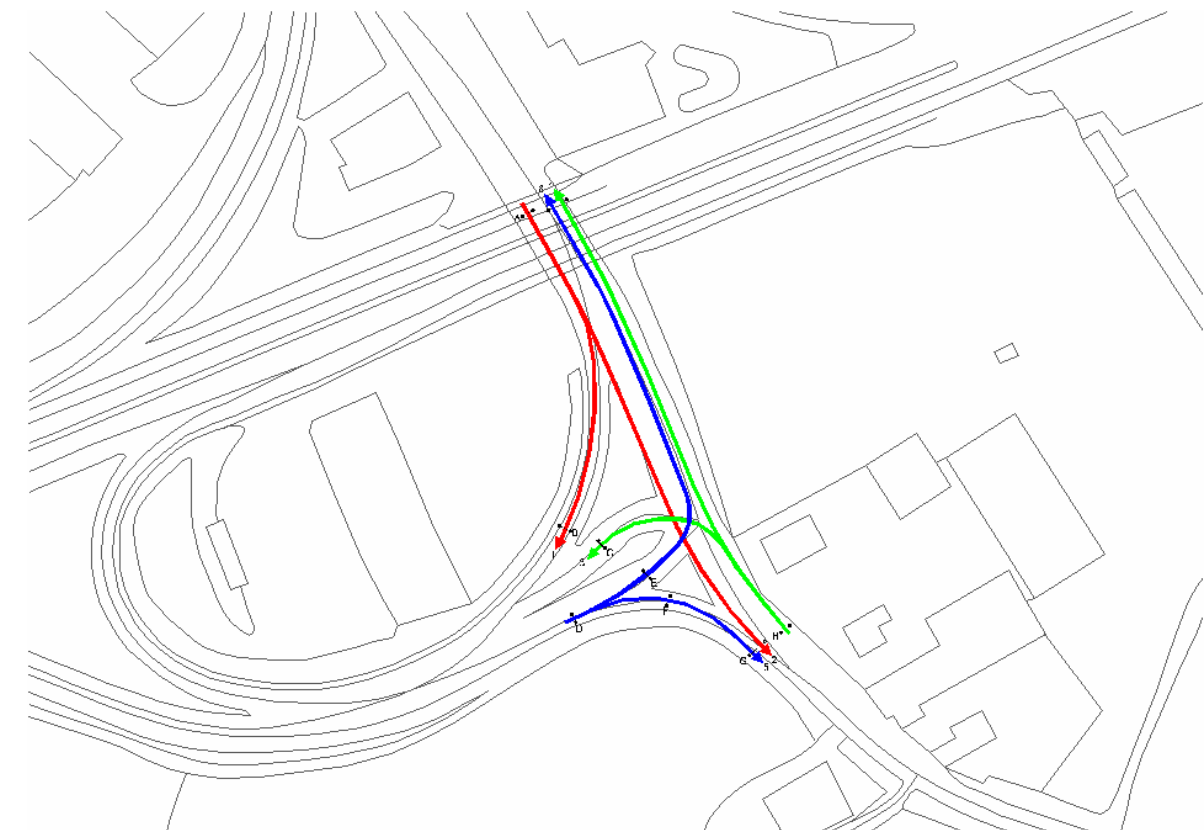
Data: 4 de Juny 2009 Dijous
 Av. De les Garrigues - N-IIa (tram superior) (Punt 8)

VOLUM DE TRÀNSIT DE CADA MOVIMENT

Moviment	Coef. M	9 a 14 h.	Coef. T	16 a 19 h.	24 Hores
1	0,290	447	0,190	289	1.533
2	0,290	2.258	0,190	1.358	7.533
3	0,290	205	0,190	121	679
4	0,290	252	0,190	282	1.113
5	0,290	1.982	0,190	1.334	6.908
6	0,290	365	0,190	259	1.300
7	0,290	126	0,190	88	446
8	0,290	60	0,190	125	385
9	0,290	203	0,190	191	821

VOLUM DE TRÀNSIT A CADA SECCIÓ

Secció	Coef. M	9 a 14 h.	Coef. T	16 a 19 h.	24 Hores	I.S.
A	0,290	2.910	0,190	1.768	9.746	0,097
B	0,290	872	0,190	673	3.219	0,032
C	0,290	408	0,190	312	1.500	0,015
D	0,290	2.461	0,190	1.549	8.354	0,084
E	0,290	2.599	0,190	1.875	9.321	0,093
F	0,290	457	0,190	403	1.792	0,018
G	0,290	389	0,190	404	1.652	0,017
H	0,290	2.108	0,190	1.422	7.354	0,074



Any: 2009
 Data: 5 de Juny
 Dia de la setmana: Divendres
 Lloc: Av. De les Garrigues - N-IIa (tram inferior)(Punt 9)
 Municipi: Lleida
 Tipus: Vehicles
 Horari mati: 9 a 14 h.
 Horari tarda: 16 a 19 h.

Coefficient: 9 a 14 h. 0,290
 Coefficient: 16 a 19 h. 0,190

Data: 5 de Juny 2009 Divendres
 Lloc: Av. De les Garrigues - N-IIa (tram inferior)(Punt 9)

Mov. 1						Mov. 2					
HORA	C1	C2	C3	C4	TOTAL	HORA	C1	C2	C3	C4	TOTAL
6-7					0	6-7					0
7-8					0	7-8					0
8-9					0	8-9					0
9-10	75	61	55	58	249	9-10	85	80	72	60	297
10-11	54	50	49	46	199	10-11	59	53	45	39	196
11-12	45	43	52	50	190	11-12	43	41	40	44	168
12-13	54	56	59	61	230	12-13	46	52	48	56	202
13-14	63	59	65	60	247	13-14	53	45	49	51	198
14-15					0	14-15					0
15-16					0	15-16					0
16-17	35	42	38	33	148	16-17	62	68	76	71	277
17-18	42	56	73	69	240	17-18	74	79	81	105	339
18-19	78	85	82	74	319	18-19	128	115	126	133	502
19-20					0	19-20					0
20-21					0	20-21					0
21-22					0	21-22					0
22-23					0	22-23					0
Total de:	9 a 14 h. 1115					Total de:	9 a 14 h. 1061				
Total de:	16 a 19 h. 707					Total de:	16 a 19 h. 1118				

Mov. 3						Mov. 4					
HORA	C1	C2	C3	C4	TOTAL	HORA	C1	C2	C3	C4	TOTAL
6-7					0	6-7					0
7-8					0	7-8					0
8-9					0	8-9					0
9-10					0	9-10	122	114	110	101	447
10-11					0	10-11	106	102	94	81	383
11-12					0	11-12	88	93	97	103	381
12-13					0	12-13	96	101	114	100	411
13-14					0	13-14	118	110	97	88	413
14-15					0	14-15					0
15-16					0	15-16					0
16-17					0	16-17	105	113	124	117	459
17-18					0	17-18	106	122	131	138	497
18-19					0	18-19	135	129	123	132	519
19-20					0	19-20					0
20-21					0	20-21					0
21-22					0	21-22					0
22-23					0	22-23					0
Total de:	9 a 14 h. 0					Total de:	9 a 14 h. 2035				
Total de:	16 a 19 h. 0					Total de:	16 a 19 h. 1475				

Data: 5 de Juny 2009 Divendres
 Lloc: Av. De les Garrigues - N-IIa (tram inferior)(Punt 9)

Municipi: Lleida

Mov. 5						Mov. 6					
HORA	C1	C2	C3	C4	TOTAL	HORA	C1	C2	C3	C4	TOTAL
6-7					0	6-7					0
7-8					0	7-8					0
8-9					0	8-9					0
9-10	44	32	31	28	135	9-10	35	31	29	33	128
10-11	29	23	20	17	89	10-11	27	29	26	21	103
11-12	17	19	21	22	79	11-12	24	24	22	25	95
12-13	15	18	25	36	94	12-13	31	34	38	35	138
13-14	34	35	28	26	123	13-14	40	38	41	33	152
14-15					0	14-15					0
15-16					0	15-16					0
16-17	16	18	25	20	79	16-17	25	20	19	22	86
17-18	28	37	39	42	146	17-18	17	25	30	16	88
18-19	46	51	49	52	198	18-19	27	35	41	45	148
19-20					0	19-20					0
20-21					0	20-21					0
21-22					0	21-22					0
22-23					0	22-23					0
Total de:	9 a 14 h. 520					Total de:	9 a 14 h. 616				
Total de:	16 a 19 h. 423					Total de:	16 a 19 h. 322				

Mov. 7						Mov. 8					
HORA	C1	C2	C3	C4	TOTAL	HORA	C1	C2	C3	C4	TOTAL
6-7					0	6-7					0
7-8					0	7-8					0
8-9					0	8-9					0
9-10					0	9-10					0
10-11					0	10-11					0
11-12					0	11-12					0
12-13					0	12-13					0
13-14					0	13-14					0
14-15					0	14-15					0
15-16					0	15-16					0
16-17					0	16-17					0
17-18					0	17-18					0
18-19					0	18-19					0
19-20					0	19-20					0
20-21					0	20-21					0
21-22					0	21-22					0
22-23					0	22-23					0
Total de:	9 a 14 h. 0					Total de:	9 a 14 h. 0				
Total de:	16 a 19 h. 0					Total de:	16 a 19 h. 0				

AFORAMENT 10

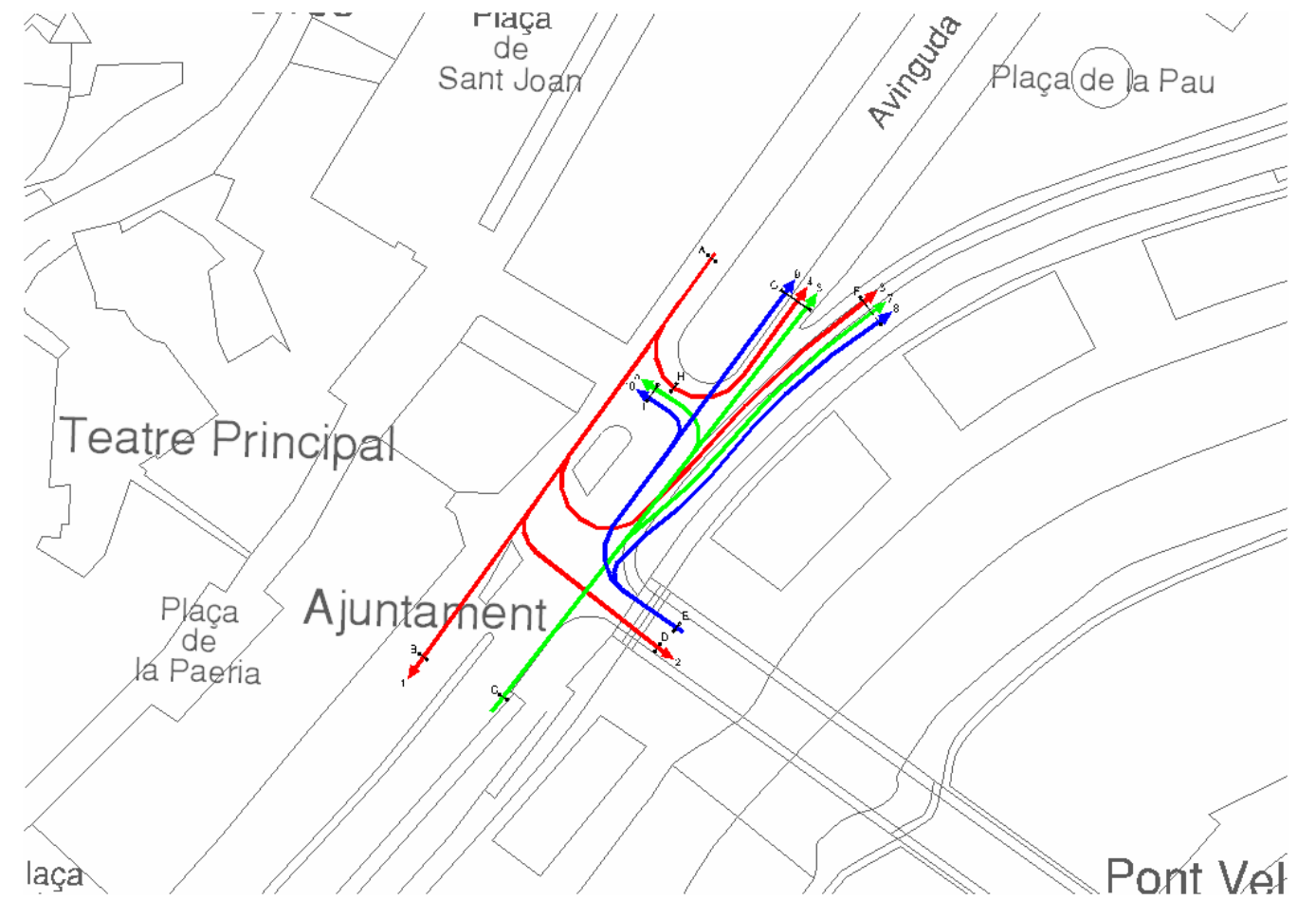
Data: 5 de Juny 2009 Divendres
 Av. De les Garrigues - N-Illa (tram inferior)(Punt 9)

VOLUM DE TRÀNSIT DE CADA MOVIMENT

Moviment	Coef. M	9 a 14 h.	Coef. T	16 a 19 h.	24 Hores
1	0,290	1.115	0,190	707	3.796
2	0,290	1.061	0,190	1.118	4.540
3	0,290	0	0,190	0	0
4	0,290	2.035	0,190	1.475	7.313
5	0,290	520	0,190	423	1.965
6	0,290	616	0,190	322	1.954

VOLUM DE TRÀNSIT A CADA SECCIÓ

Secció	Coef. M	9 a 14 h.	Coef. T	16 a 19 h.	24 Hores	I.S.
A	0,290	2.176	0,190	1.825	8.335	0,083
B	0,290	1.115	0,190	707	3.796	0,038
C	0,290	0	0,190	0	0	0,000
D	0,290	1.136	0,190	745	3.919	0,039
E	0,290	616	0,190	322	1.954	0,020
F	0,290	520	0,190	423	1.965	0,020
G	0,290	1.581	0,190	1.541	6.504	0,065
H	0,290	2.035	0,190	1.475	7.313	0,073
I	0,290	2.651	0,190	1.797	9.267	0,093



Any: 2009
 Data: 5 de Juny
 Dia de la setmana: Divendres
 Lloc: Av. Blondel - Av. De les Garrigues (Punt 10)
 Municipi: Lleida
 Tipus: Vehicles
 Horari mati: 9 a 14 h.
 Horari tarda: 16 a 19 h.

Coefficient: 9 a 14 h. 0,290
 Coefficient: 16 a 19 h. 0,190

Data: 5 de Juny 2009 Divendres
 Lloc: Av. Blondel - Av. De les Garrigues (Punt 10)

Mov: 1						Mov: 2					
HORA	C1	C2	C3	C4	TOTAL	HORA	C1	C2	C3	C4	TOTAL
6-7					0	6-7					0
7-8					0	7-8					0
8-9					0	8-9					0
9-10	151	155	143	140	589	9-10	145	122	130	134	531
10-11	133	138	139	142	552	10-11	132	144	134	137	547
11-12	149	152	155	166	622	11-12	156	145	152	131	584
12-13	161	154	152	157	624	12-13	139	149	159	166	613
13-14	163	175	173	145	656	13-14	179	185	195	193	752
14-15					0	14-15					0
15-16					0	15-16					0
16-17	91	98	112	108	409	16-17	109	116	100	114	439
17-18	106	123	142	162	533	17-18	113	125	133	137	508
18-19	154	143	150	135	582	18-19	146	138	151	130	565
19-20					0	19-20					0
20-21					0	20-21					0
21-22					0	21-22					0
22-23					0	22-23					0
Total de:	9 a 14 h.				3043	Total de:	9 a 14 h.				3027
Total de:	16 a 19 h.				1524	Total de:	16 a 19 h.				1512

Mov: 3						Mov: 4					
HORA	C1	C2	C3	C4	TOTAL	HORA	C1	C2	C3	C4	TOTAL
6-7					0	6-7					0
7-8					0	7-8					0
8-9					0	8-9					0
9-10	6	5	9	3	23	9-10	1	6	3	4	14
10-11	7	4	6	3	20	10-11	3	5	7	4	19
11-12	6	11	9	10	36	11-12	5	6	9	14	34
12-13	8	12	14	12	46	12-13	12	10	6	11	39
13-14	10	6	13	4	33	13-14	8	9	5	7	29
14-15					0	14-15					0
15-16					0	15-16					0
16-17	6	3	2	3	14	16-17	2	1	3	1	7
17-18	5	4	5	3	17	17-18	0	2	5	6	13
18-19	4	8	3	5	20	18-19	3	2	4	5	14
19-20					0	19-20					0
20-21					0	20-21					0
21-22					0	21-22					0
22-23					0	22-23					0
Total de:	9 a 14 h.				158	Total de:	9 a 14 h.				135
Total de:	16 a 19 h.				51	Total de:	16 a 19 h.				34

Data: 5 de Juny 2009 Divendres
 Lloc: Av. Blondel - Av. De les Garrigues (Punt 10)

Municipi: Lleida

Mov: 5						Mov: 6					
HORA	C1	C2	C3	C4	TOTAL	HORA	C1	C2	C3	C4	TOTAL
6-7					0	6-7					0
7-8					0	7-8					0
8-9					0	8-9					0
9-10	9	4	6	5	24	9-10	78	84	74	68	304
10-11	7	11	12	15	45	10-11	61	66	75	80	282
11-12	13	10	11	5	39	11-12	84	76	89	86	335
12-13	7	14	8	12	41	12-13	81	87	77	83	328
13-14	9	10	5	4	28	13-14	92	97	105	112	406
14-15					0	14-15					0
15-16					0	15-16					0
16-17	14	11	10	8	43	16-17	85	66	74	94	319
17-18	10	12	8	9	39	17-18	108	122	111	99	440
18-19	13	11	6	10	40	18-19	85	88	75	83	331
19-20					0	19-20					0
20-21					0	20-21					0
21-22					0	21-22					0
22-23					0	22-23					0
Total de:	9 a 14 h.				177	Total de:	9 a 14 h.				1655
Total de:	16 a 19 h.				122	Total de:	16 a 19 h.				1090

Mov: 7						Mov: 8					
HORA	C1	C2	C3	C4	TOTAL	HORA	C1	C2	C3	C4	TOTAL
6-7					0	6-7					0
7-8					0	7-8					0
8-9					0	8-9					0
9-10	55	67	61	53	236	9-10	68	53	61	55	237
10-11	57	64	70	77	268	10-11	49	44	53	58	204
11-12	84	81	87	93	345	11-12	61	63	65	60	249
12-13	90	95	85	78	348	12-13	59	55	60	74	248
13-14	86	101	95	107	389	13-14	85	81	72	77	315
14-15					0	14-15					0
15-16					0	15-16					0
16-17	68	54	59	75	256	16-17	56	62	44	52	214
17-18	82	90	97	101	370	17-18	49	56	60	63	228
18-19	104	85	71	79	339	18-19	55	61	67	52	235
19-20					0	19-20					0
20-21					0	20-21					0
21-22					0	21-22					0
22-23					0	22-23					0
Total de:	9 a 14 h.				1586	Total de:	9 a 14 h.				1253
Total de:	16 a 19 h.				965	Total de:	16 a 19 h.				677

Data: 5 de Juny 2009 Divendres

Lloc: Av. Blondel - Av. De les Garrigues (Punt 10)

Municipi: Lleida

Mov: 9 Tipus: Vehicles						Mov: 10 Tipus: Vehicles					
HORA	C1	C2	C3	C4	TOTAL	HORA	C1	C2	C3	C4	TOTAL
6-7					0	6-7					0
7-8					0	7-8					0
8-9					0	8-9					0
9-10	135	122	128	116	501	9-10	24	16	12	19	71
10-11	125	112	120	133	490	10-11	23	20	17	15	75
11-12	129	111	106	96	442	11-12	13	11	14	10	48
12-13	116	105	112	103	436	12-13	10	8	11	17	46
13-14	126	159	128	139	552	13-14	8	6	9	14	37
14-15					0	14-15					0
15-16					0	15-16					0
16-17	106	112	125	131	474	16-17	7	13	8	12	40
17-18	139	116	127	119	501	17-18	14	9	7	15	45
18-19	115	111	122	118	466	18-19	16	21	12	10	59
19-20					0	19-20					0
20-21					0	20-21					0
21-22					0	21-22					0
22-23					0	22-23					0
Total de:	9 a 14 h.				2421	Total de:	9 a 14 h.				277
Total de:	16 a 19 h.				1441	Total de:	16 a 19 h.				144

Mov: 11 Tipus: Vehicles						Mov: 12 Tipus: Vehicles					
HORA	C1	C2	C3	C4	TOTAL	HORA	C1	C2	C3	C4	TOTAL
6-7					0	6-7					0
7-8					0	7-8					0
8-9					0	8-9					0
9-10					0	9-10					0
10-11					0	10-11					0
11-12					0	11-12					0
12-13					0	12-13					0
13-14					0	13-14					0
14-15					0	14-15					0
15-16					0	15-16					0
16-17					0	16-17					0
17-18					0	17-18					0
18-19					0	18-19					0
19-20					0	19-20					0
20-21					0	20-21					0
21-22					0	21-22					0
22-23					0	22-23					0
Total de:	9 a 14 h.				0	Total de:	9 a 14 h.				0
Total de:	16 a 19 h.				0	Total de:	16 a 19 h.				0

Data: 5 de Juny 2009 Divendres

Av. Blondel - Av. De les Garrigues (Punt 10)

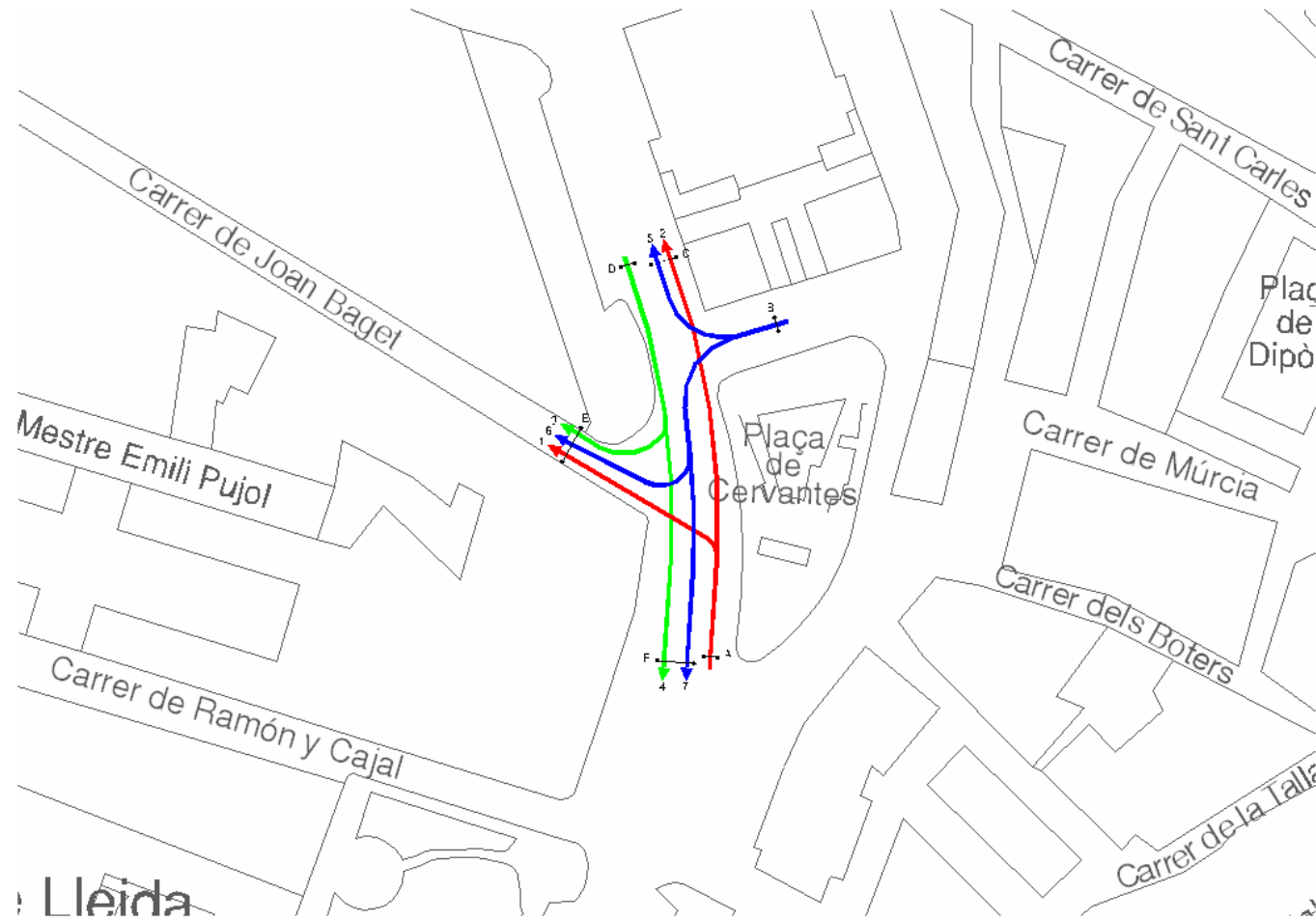
VOLUM DE TRÀNSIT DE CADA MOVIMENT

Moviment	Coef. M	9 a 14 h.	Coef. T	16 a 19 h.	24 Hores
1	0,290	3.043	0,190	1.524	9.515
2	0,290	3.027	0,190	1.512	9.456
3	0,290	158	0,190	51	435
4	0,290	135	0,190	34	352
5	0,290	177	0,190	122	623
6	0,290	1.655	0,190	1.090	5.719
7	0,290	1.586	0,190	965	5.315
8	0,290	1.253	0,190	677	4.021
9	0,290	2.421	0,190	1.441	8.046
10	0,290	277	0,190	144	877

VOLUM DE TRÀNSIT A CADA SECCIÓ

Secció	Coef. M	9 a 14 h.	Coef. T	16 a 19 h.	24 Hores	I.S.
A	0,290	6.363	0,190	3.121	19.758	0,198
B	0,290	3.043	0,190	1.524	9.515	0,095
C	0,290	3.418	0,190	2.177	11.656	0,117
D	0,290	3.027	0,190	1.512	9.456	0,095
E	0,290	3.951	0,190	2.262	12.944	0,129
F	0,290	2.997	0,190	1.693	9.771	0,098
G	0,290	4.211	0,190	2.565	14.117	0,141
H	0,290	135	0,190	34	352	0,004
I	0,290	454	0,190	266	1.500	0,015
J	0,290	3.027	0,190	1.512	9.456	0,095

AFORAMENT 11



Any: 2009
 Data: 5 de Juny
 Dia de la setmana: Divendres
 Lloc: Rambla d'Aragó - C. Joan Baguet (Punt 11)
 Municipi: Lleida
 Tipus: Vehicles
 Horari mati: 9 a 14 h.
 Horari tarda: 16 a 19 h.

Coeficient: 9 a 14 h. **0,290**
 Coeficient: 16 a 19 h. **0,190**

Data: 5 de Juny 2009 Divendres
 Lloc: Rambla d'Aragó - C. Joan Baguet (Punt 11)

Mov: 1						Mov: 2					
Tipus: Vehicles						Tipus: Vehicles					
HORA	C1	C2	C3	C4	TOTAL	HORA	C1	C2	C3	C4	TOTAL
6-7					0	6-7					0
7-8					0	7-8					0
8-9					0	8-9					0
9-10	35	37	39	45	156	9-10	112	123	138	142	515
10-11	50	54	51	42	197	10-11	149	189	216	194	748
11-12	32	44	51	39	166	11-12	180	172	149	143	644
12-13	36	32	34	36	138	12-13	125	137	143	150	555
13-14	41	43	39	34	157	13-14	160	171	188	208	727
14-15					0	14-15					0
15-16					0	15-16					0
16-17	26	23	28	31	108	16-17	151	137	146	161	595
17-18	36	42	38	44	160	17-18	153	135	168	199	655
18-19	51	54	59	61	225	18-19	182	174	169	164	689
19-20					0	19-20					0
20-21					0	20-21					0
21-22					0	21-22					0
22-23					0	22-23					0
Total de:	9 a 14 h.				814	Total de:	9 a 14 h.				3189
Total de:	16 a 19 h.				493	Total de:	16 a 19 h.				1939

Mov: 3						Mov: 4					
Tipus: Vehicles						Tipus: Vehicles					
HORA	C1	C2	C3	C4	TOTAL	HORA	C1	C2	C3	C4	TOTAL
6-7					0	6-7					0
7-8					0	7-8					0
8-9					0	8-9					0
9-10	45	41	35	29	150	9-10	156	147	171	191	665
10-11	23	27	24	20	94	10-11	198	192	180	152	722
11-12	19	16	26	39	100	11-12	163	172	178	170	683
12-13	42	35	45	38	160	12-13	191	202	210	196	799
13-14	25	35	29	33	122	13-14	188	180	174	155	697
14-15					0	14-15					0
15-16					0	15-16					0
16-17	30	34	25	21	110	16-17	255	206	153	176	790
17-18	23	19	15	12	69	17-18	209	216	200	181	806
18-19	19	16	17	14	66	18-19	194	190	187	176	747
19-20					0	19-20					0
20-21					0	20-21					0
21-22					0	21-22					0
22-23					0	22-23					0
Total de:	9 a 14 h.				626	Total de:	9 a 14 h.				3566
Total de:	16 a 19 h.				245	Total de:	16 a 19 h.				2343

Data: 5 de Juny 2009 Divendres

Lloc: Rambla d'Aragó - C. Joan Baguet (Punt 11)

Municipi: Lleida

Mov: 5 Tipus: Vehicles						Mov: 6 Tipus: Vehicles					
HORA	C1	C2	C3	C4	TOTAL	HORA	C1	C2	C3	C4	TOTAL
6-7					0	6-7					0
7-8					0	7-8					0
8-9					0	8-9					0
9-10	0	0	0	0	0	9-10	0	0	0	0	0
10-11	0	0	0	0	0	10-11	0	0	0	0	0
11-12	0	0	0	0	0	11-12	0	0	0	0	0
12-13	0	0	0	0	0	12-13	0	0	0	0	0
13-14	0	0	0	0	0	13-14	0	0	0	0	0
14-15					0	14-15					0
15-16					0	15-16					0
16-17	0	0	0	0	0	16-17	0	0	0	0	0
17-18	0	0	0	0	0	17-18	0	0	0	0	0
18-19	0	0	0	0	0	18-19	0	0	0	0	0
19-20					0	19-20					0
20-21					0	20-21					0
21-22					0	21-22					0
22-23					0	22-23					0
Total de:	9 a 14 h.				0	Total de:	9 a 14 h.				0
Total de:	16 a 19 h.				0	Total de:	16 a 19 h.				0

Mov: 7 Tipus: Vehicles						Mov: 8 Tipus: Vehicles					
HORA	C1	C2	C3	C4	TOTAL	HORA	C1	C2	C3	C4	TOTAL
6-7					0	6-7					0
7-8					0	7-8					0
8-9					0	8-9					0
9-10	0	0	0	0	0	9-10					0
10-11	0	0	0	0	0	10-11					0
11-12	0	0	0	0	0	11-12					0
12-13	0	0	0	0	0	12-13					0
13-14	0	0	0	0	0	13-14					0
14-15					0	14-15					0
15-16					0	15-16					0
16-17	0	0	0	0	0	16-17					0
17-18	0	0	0	0	0	17-18					0
18-19	0	0	0	0	0	18-19					0
19-20					0	19-20					0
20-21					0	20-21					0
21-22					0	21-22					0
22-23					0	22-23					0
Total de:	9 a 14 h.				0	Total de:	9 a 14 h.				0
Total de:	16 a 19 h.				0	Total de:	16 a 19 h.				0

Data: 5 de Juny 2009 Divendres

Rambla d'Aragó - C. Joan Baguet (Punt 11)

VOLUM DE TRÀNSIT DE CADA MOVIMENT

Moviment	Coef. M	9 a 14 h.	Coef. T	16 a 19 h.	24 Hores
1	0,290	814	0,190	493	2.723
2	0,290	3.189	0,190	1.939	10.683
3	0,290	626	0,190	245	1.815
4	0,290	3.566	0,190	2.343	12.310
5	0,290	0	0,190	0	0
6	0,290	0	0,190	0	0
7	0,290	0	0,190	0	0

VOLUM DE TRÀNSIT A CADA SECCIÓ

Secció	Coef. M	9 a 14 h.	Coef. T	16 a 19 h.	24 Hores	I.S.
A	0,290	4.003	0,190	2.432	13.406	0,134
B	0,290	0	0,190	0	0	0,000
C	0,290	3.189	0,190	1.939	10.683	0,107
D	0,290	4.192	0,190	2.588	14.125	0,141
E	0,290	1.440	0,190	738	4.538	0,045
F	0,290	3.566	0,190	2.343	12.310	0,123

AFORAMENT 12

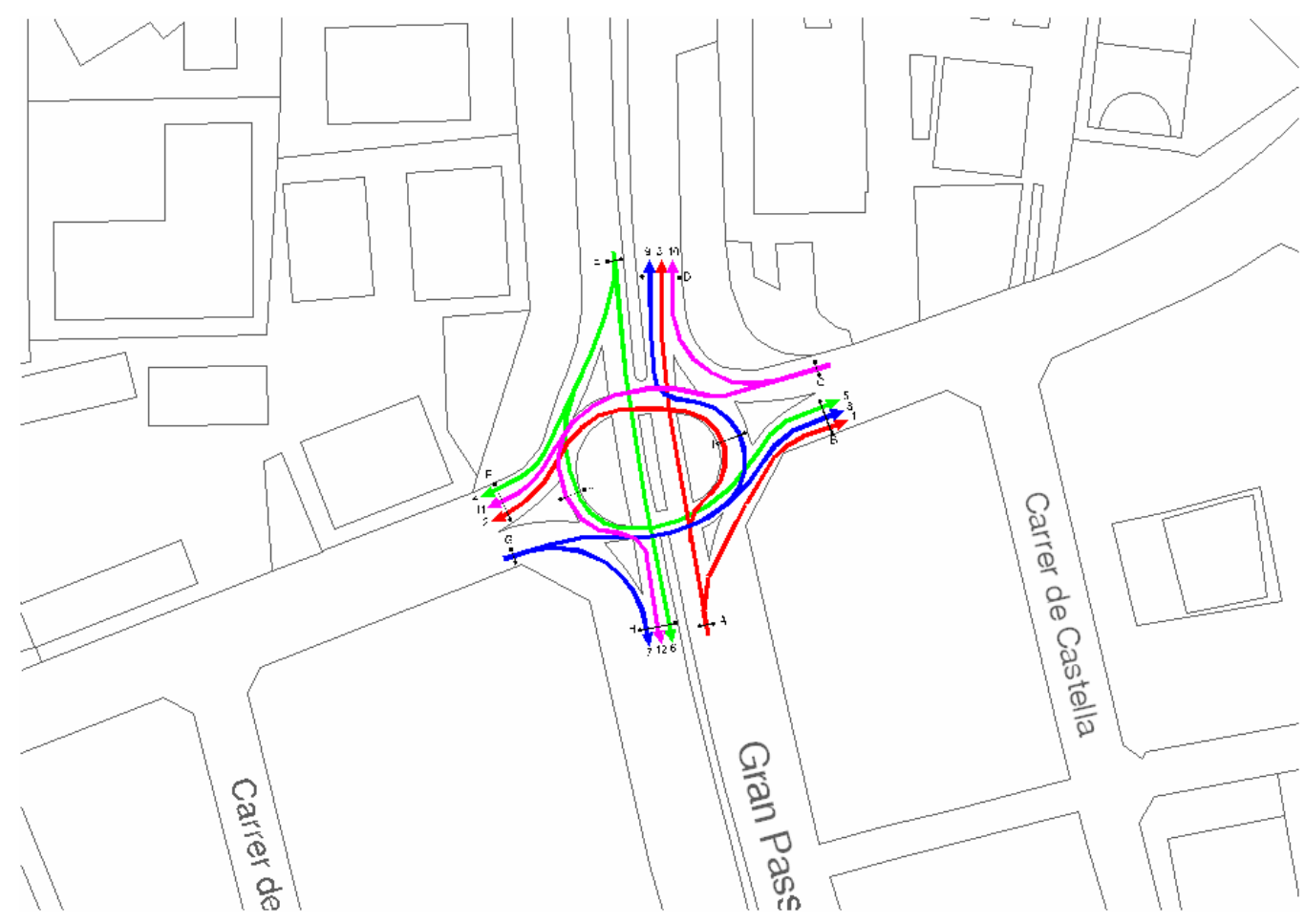
Any: 2009
 Data: 3 de Juny
 Dia de la setmana: Dimecres
 Lloc: Av. Pius XII - Gran Passeig de Ronda (Punt 12)
 Municipi: Lleida
 Tipus: Vehicles
 Horari mati: 9 a 14 h.
 Horari tarda: 16 a 19 h.

Coeficient: 9 a 14 h. 0,290
 Coeficient: 16 a 19 h. 0,190

Data: 3 de Juny 2009 Dimecres
 Lloc: Av. Pius XII - Gran Passeig de Ronda (Punt 12)

Mov. 1						Mov. 2					
HORA	C1	C2	C3	C4	TOTAL	HORA	C1	C2	C3	C4	TOTAL
6-7					0	6-7					0
7-8					0	7-8					0
8-9					0	8-9					0
9-10	48	35	29	31	143	9-10	13	9	6	12	40
10-11	35	31	34	28	128	10-11	7	8	5	11	31
11-12	22	29	37	42	130	11-12	13	12	10	9	44
12-13	31	39	36	38	144	12-13	8	5	6	11	30
13-14	40	45	38	33	156	13-14	14	13	15	17	59
14-15					0	14-15					0
15-16					0	15-16					0
16-17	27	29	26	34	116	16-17	10	8	7	7	32
17-18	41	44	47	41	173	17-18	5	12	14	10	41
18-19	45	40	43	49	177	18-19	15	12	8	6	41
19-20					0	19-20					0
20-21					0	20-21					0
21-22					0	21-22					0
22-23					0	22-23					0
Total de:	9 a 14 h.				701	Total de:	9 a 14 h.				204
Total de:	16 a 19 h.				466	Total de:	16 a 19 h.				114

Mov. 3						Mov. 4					
HORA	C1	C2	C3	C4	TOTAL	HORA	C1	C2	C3	C4	TOTAL
6-7					0	6-7					0
7-8					0	7-8					0
8-9					0	8-9					0
9-10	226	231	218	202	877	9-10	25	19	15	27	86
10-11	191	184	179	186	740	10-11	26	21	24	26	97
11-12	191	210	203	159	763	11-12	18	13	10	12	53
12-13	179	182	190	206	757	12-13	15	10	13	14	52
13-14	196	213	223	207	839	13-14	19	21	24	20	84
14-15					0	14-15					0
15-16					0	15-16					0
16-17	192	184	180	172	728	16-17	21	24	20	18	83
17-18	150	169	196	184	699	17-18	15	19	18	21	73
18-19	199	215	201	208	823	18-19	24	28	31	33	116
19-20					0	19-20					0
20-21					0	20-21					0
21-22					0	21-22					0
22-23					0	22-23					0
Total de:	9 a 14 h.				3976	Total de:	9 a 14 h.				372
Total de:	16 a 19 h.				2250	Total de:	16 a 19 h.				272



Data: 3 de Juny 2009 Dimecres

Lloc: Av. Pius XII - Gran Passeig de Ronda (Punt 12)

Municipi: Lleida

Mov: 5						Mov: 6					
HORA	C1	C2	C3	C4	TOTAL	HORA	C1	C2	C3	C4	TOTAL
6-7					0	6-7					0
7-8					0	7-8					0
8-9					0	8-9					0
9-10	19	17	15	10	61	9-10	211	197	166	173	747
10-11	13	9	16	20	58	10-11	181	187	175	187	730
11-12	14	17	22	19	72	11-12	163	161	152	143	619
12-13	18	14	11	6	49	12-13	134	127	156	175	592
13-14	14	20	16	8	58	13-14	184	189	205	213	791
14-15					0	14-15					0
15-16					0	15-16					0
16-17	27	5	18	14	64	16-17	176	164	152	166	658
17-18	22	29	17	10	78	17-18	151	177	189	203	720
18-19	12	15	11	19	57	18-19	195	187	196	206	784
19-20					0	19-20					0
20-21					0	20-21					0
21-22					0	21-22					0
22-23					0	22-23					0
Total de:	9 a 14 h.				298	Total de:	9 a 14 h.				3479
Total de:	16 a 19 h.				199	Total de:	16 a 19 h.				2162

Mov: 7						Mov: 8					
HORA	C1	C2	C3	C4	TOTAL	HORA	C1	C2	C3	C4	TOTAL
6-7					0	6-7					0
7-8					0	7-8					0
8-9					0	8-9					0
9-10	22	18	16	19	75	9-10	34	27	24	19	104
10-11	13	15	17	19	64	10-11	23	30	19	15	87
11-12	21	17	20	23	81	11-12	24	21	16	23	84
12-13	25	22	18	12	77	12-13	18	14	19	22	73
13-14	15	19	23	28	85	13-14	16	25	28	30	99
14-15					0	14-15					0
15-16					0	15-16					0
16-17	21	17	17	15	70	16-17	19	16	25	23	83
17-18	12	20	16	11	59	17-18	29	32	26	20	107
18-19	23	19	18	15	75	18-19	21	20	32	37	110
19-20					0	19-20					0
20-21					0	20-21					0
21-22					0	21-22					0
22-23					0	22-23					0
Total de:	9 a 14 h.				382	Total de:	9 a 14 h.				447
Total de:	16 a 19 h.				204	Total de:	16 a 19 h.				300

Data: 3 de Juny 2009 Dimecres

Lloc: Av. Pius XII - Gran Passeig de Ronda (Punt 12)

Municipi: Lleida

Mov: 9						Mov: 10					
HORA	C1	C2	C3	C4	TOTAL	HORA	C1	C2	C3	C4	TOTAL
6-7					0	6-7					0
7-8					0	7-8					0
8-9					0	8-9					0
9-10	12	19	15	17	63	9-10	29	33	37	26	125
10-11	14	17	12	9	52	10-11	21	28	34	24	107
11-12	8	11	14	11	44	11-12	28	22	30	34	114
12-13	13	8	17	10	48	12-13	29	31	34	42	136
13-14	18	20	15	10	63	13-14	48	53	59	46	206
14-15					0	14-15					0
15-16					0	15-16					0
16-17	7	9	12	14	42	16-17	38	42	33	51	164
17-18	18	21	14	7	60	17-18	48	42	52	39	181
18-19	15	22	25	19	81	18-19	51	42	45	48	186
19-20					0	19-20					0
20-21					0	20-21					0
21-22					0	21-22					0
22-23					0	22-23					0
Total de:	9 a 14 h.				270	Total de:	9 a 14 h.				688
Total de:	16 a 19 h.				183	Total de:	16 a 19 h.				531

Mov: 11						Mov: 12					
HORA	C1	C2	C3	C4	TOTAL	HORA	C1	C2	C3	C4	TOTAL
6-7					0	6-7					0
7-8					0	7-8					0
8-9					0	8-9					0
9-10	175	165	188	174	702	9-10	15	11	12	18	56
10-11	161	182	194	181	718	10-11	13	10	9	13	45
11-12	174	165	173	185	697	11-12	11	14	18	15	58
12-13	182	191	198	214	785	12-13	7	12	11	15	45
13-14	202	216	228	221	867	13-14	17	11	17	14	59
14-15					0	14-15					0
15-16					0	15-16					0
16-17	189	156	179	203	727	16-17	15	11	12	9	47
17-18	223	211	216	223	873	17-18	14	8	5	8	35
18-19	228	221	198	206	853	18-19	10	12	17	11	50
19-20					0	19-20					0
20-21					0	20-21					0
21-22					0	21-22					0
22-23					0	22-23					0
Total de:	9 a 14 h.				3769	Total de:	9 a 14 h.				263
Total de:	16 a 19 h.				2453	Total de:	16 a 19 h.				132

AFORAMENT 13

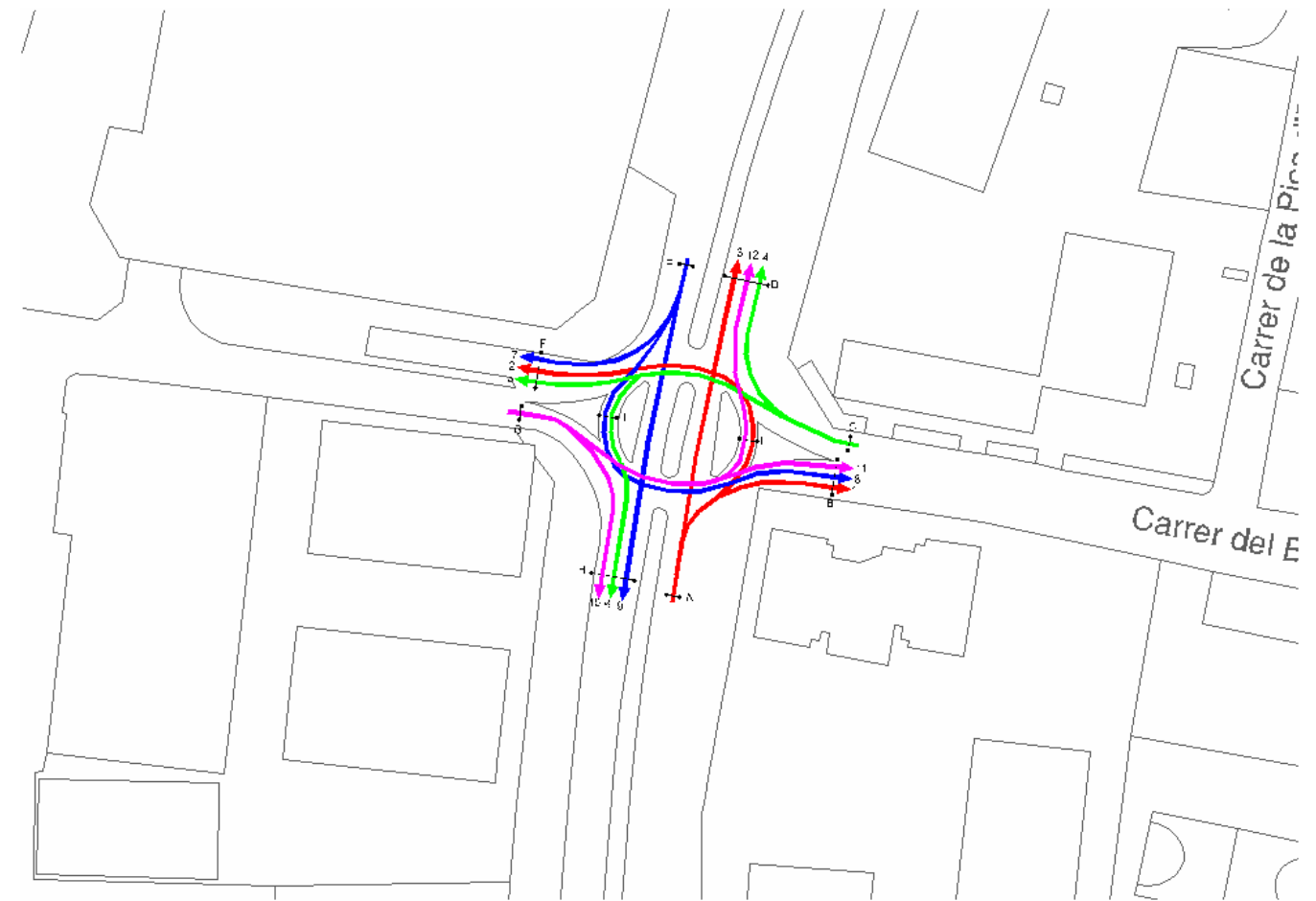
Data: 3 de Juny 2009 Dimecres
Av. Pius XII - Gran Passeig de Ronda (Punt 12)

VOLUM DE TRÀNSIT DE CADA MOVIMENT

Moviment	Coef. M	9 a 14 h.	Coef. T	16 a 19 h.	24 Hores
1	0,290	701	0,190	466	2.431
2	0,290	204	0,190	114	663
3	0,290	3.976	0,190	2.250	12.971
4	0,290	372	0,190	272	1.342
5	0,290	298	0,190	199	1.035
6	0,290	3.479	0,190	2.162	11.752
7	0,290	382	0,190	204	1.221
8	0,290	447	0,190	300	1.556
9	0,290	270	0,190	183	944
10	0,290	688	0,190	531	2.540
11	0,290	3.769	0,190	2.453	12.963
12	0,290	263	0,190	132	823

VOLUM DE TRÀNSIT A CADA SECCIÓ

Secció	Coef. M	9 a 14 h.	Coef. T	16 a 19 h.	24 Hores	I.S.
A	0,290	4.881	0,190	2.830	16.065	0,161
B	0,290	1.446	0,190	965	5.023	0,050
C	0,290	4.720	0,190	3.116	16.325	0,163
D	0,290	4.934	0,190	2.964	16.454	0,165
E	0,290	4.149	0,190	2.633	14.129	0,141
F	0,290	4.345	0,190	2.839	14.967	0,150
G	0,290	1.099	0,190	687	3.721	0,037
H	0,290	4.124	0,190	2.498	13.796	0,138
I	0,290	474	0,190	297	1.606	0,016
J	0,290	561	0,190	331	1.858	0,019



Any: 2009
 Data: 4 de Juny
 Dia de la setmana: Dijous
 Lloc: C. Bisbe Irúnita - Gran Passeig de Ronda (Punt 13)
 Municipi: Lleida
 Tipus: Vehicles
 Horari mati: 9 a 14 h.
 Horari tarda: 16 a 19 h.

Coefficient: 9 a 14 h. 0,290
 Coefficient: 16 a 19 h. 0,190

Data: 4 de Juny 2009 Dijous
 Lloc: C. Bisbe Irúnita - Gran Passeig de Ronda (Punt 13)

Mov: 1						Mov: 2					
HORA	C1	C2	C3	C4	TOTAL	HORA	C1	C2	C3	C4	TOTAL
6-7					0	6-7					0
7-8					0	7-8					0
8-9					0	8-9					0
9-10	15	12	10	9	46	9-10	36	31	25	30	122
10-11	5	8	6	7	26	10-11	27	24	32	22	105
11-12	6	5	9	13	33	11-12	39	32	35	24	130
12-13	11	15	8	6	40	12-13	27	24	37	35	123
13-14	9	11	14	12	46	13-14	32	30	28	24	114
14-15					0	14-15					0
15-16					0	15-16					0
16-17	16	10	25	34	85	16-17	28	24	21	18	91
17-18	31	18	24	13	86	17-18	24	22	15	26	87
18-19	19	21	15	12	67	18-19	32	43	49	29	153
19-20					0	19-20					0
20-21					0	20-21					0
21-22					0	21-22					0
22-23					0	22-23					0
Total de:	9 a 14 h.				191	Total de:	9 a 14 h.				594
Total de:	16 a 19 h.				238	Total de:	16 a 19 h.				331

Mov: 3						Mov: 4					
HORA	C1	C2	C3	C4	TOTAL	HORA	C1	C2	C3	C4	TOTAL
6-7					0	6-7					0
7-8					0	7-8					0
8-9					0	8-9					0
9-10	214	203	209	205	831	9-10	21	11	18	15	65
10-11	178	203	194	170	745	10-11	14	12	13	15	54
11-12	185	179	193	202	759	11-12	11	17	18	12	58
12-13	213	190	206	199	808	12-13	14	8	10	11	43
13-14	215	230	241	225	911	13-14	13	20	19	26	78
14-15					0	14-15					0
15-16					0	15-16					0
16-17	214	201	202	189	806	16-17	13	12	11	18	54
17-18	196	174	193	217	780	17-18	16	10	14	15	55
18-19	224	231	239	247	941	18-19	14	17	10	14	55
19-20					0	19-20					0
20-21					0	20-21					0
21-22					0	21-22					0
22-23					0	22-23					0
Total de:	9 a 14 h.				4054	Total de:	9 a 14 h.				298
Total de:	16 a 19 h.				2527	Total de:	16 a 19 h.				164

Data: 4 de Juny 2009 Dijous
 Lloc: C. Bisbe Irúnita - Gran Passeig de Ronda (Punt 13)

Municipi: Lleida

Mov: 5						Mov: 6					
HORA	C1	C2	C3	C4	TOTAL	HORA	C1	C2	C3	C4	TOTAL
6-7					0	6-7					0
7-8					0	7-8					0
8-9					0	8-9					0
9-10	24	14	23	20	81	9-10	2	3	1	2	8
10-11	18	12	15	17	62	10-11	2	1	1	1	5
11-12	14	16	23	20	73	11-12	2	1	3	2	8
12-13	16	11	19	12	58	12-13	2	1	4	1	8
13-14	9	13	15	20	57	13-14	3	2	1	3	9
14-15					0	14-15					0
15-16					0	15-16					0
16-17	26	19	13	14	72	16-17	1	2	0	2	5
17-18	20	22	25	17	84	17-18	2	3	1	2	8
18-19	20	24	19	32	95	18-19	1	1	2	3	7
19-20					0	19-20					0
20-21					0	20-21					0
21-22					0	21-22					0
22-23					0	22-23					0
Total de:	9 a 14 h.				331	Total de:	9 a 14 h.				38
Total de:	16 a 19 h.				251	Total de:	16 a 19 h.				20

Mov: 7						Mov: 8					
HORA	C1	C2	C3	C4	TOTAL	HORA	C1	C2	C3	C4	TOTAL
6-7					0	6-7					0
7-8					0	7-8					0
8-9					0	8-9					0
9-10	44	41	35	30	150	9-10	22	17	23	20	82
10-11	29	38	33	27	127	10-11	17	19	12	17	65
11-12	36	32	35	39	142	11-12	15	14	14	12	55
12-13	33	27	30	25	115	12-13	18	21	10	20	69
13-14	26	21	24	27	98	13-14	16	10	18	24	68
14-15					0	14-15					0
15-16					0	15-16					0
16-17	30	32	29	33	124	16-17	16	19	15	12	62
17-18	37	42	40	38	157	17-18	14	11	18	16	59
18-19	31	34	29	36	130	18-19	13	15	13	18	59
19-20					0	19-20					0
20-21					0	20-21					0
21-22					0	21-22					0
22-23					0	22-23					0
Total de:	9 a 14 h.				632	Total de:	9 a 14 h.				339
Total de:	16 a 19 h.				411	Total de:	16 a 19 h.				180

Data: 4 de Juny 2009 Dijous

Lloc: C. Bisbe Irúñita - Gran Passeig de Ronda (Punt 13)

Municipi: Lleida

Mov: 9						Mov: 10					
Tipus: Vehicles						Tipus: Vehicles					
HORA	C1	C2	C3	C4	TOTAL	HORA	C1	C2	C3	C4	TOTAL
6-7					0	6-7					0
7-8					0	7-8					0
8-9					0	8-9					0
9-10	227	215	206	191	839	9-10	41	35	30	27	133
10-11	177	174	170	157	678	10-11	28	24	32	26	110
11-12	162	153	160	172	647	11-12	20	22	17	25	84
12-13	178	157	168	183	686	12-13	19	23	16	24	82
13-14	177	216	205	198	796	13-14	29	32	36	30	127
14-15					0	14-15					0
15-16					0	15-16					0
16-17	190	206	177	193	766	16-17	28	33	25	19	105
17-18	188	167	178	191	724	17-18	13	14	10	17	54
18-19	195	185	215	167	762	18-19	26	15	35	28	104
19-20					0	19-20					0
20-21					0	20-21					0
21-22					0	21-22					0
22-23					0	22-23					0
Total de:	9 a 14 h.				3646	Total de:	9 a 14 h.				536
Total de:	16 a 19 h.				2252	Total de:	16 a 19 h.				263

Mov: 11						Mov: 12					
Tipus: Vehicles						Tipus: Vehicles					
HORA	C1	C2	C3	C4	TOTAL	HORA	C1	C2	C3	C4	TOTAL
6-7					0	6-7					0
7-8					0	7-8					0
8-9					0	8-9					0
9-10	28	35	24	19	106	9-10	29	24	19	14	86
10-11	14	12	15	17	58	10-11	11	8	5	10	34
11-12	13	22	7	21	63	11-12	4	13	12	9	38
12-13	15	18	17	16	66	12-13	14	8	11	15	48
13-14	13	14	11	12	50	13-14	10	6	15	12	43
14-15					0	14-15					0
15-16					0	15-16					0
16-17	26	19	13	22	80	16-17	10	13	17	22	62
17-18	27	30	25	21	103	17-18	16	12	8	15	51
18-19	33	29	26	22	110	18-19	13	14	21	30	78
19-20					0	19-20					0
20-21					0	20-21					0
21-22					0	21-22					0
22-23					0	22-23					0
Total de:	9 a 14 h.				343	Total de:	9 a 14 h.				249
Total de:	16 a 19 h.				293	Total de:	16 a 19 h.				191

Data: 4 de Juny 2009 Dijous

C. Bisbe Irúñita - Gran Passeig de Ronda (Punt 13)

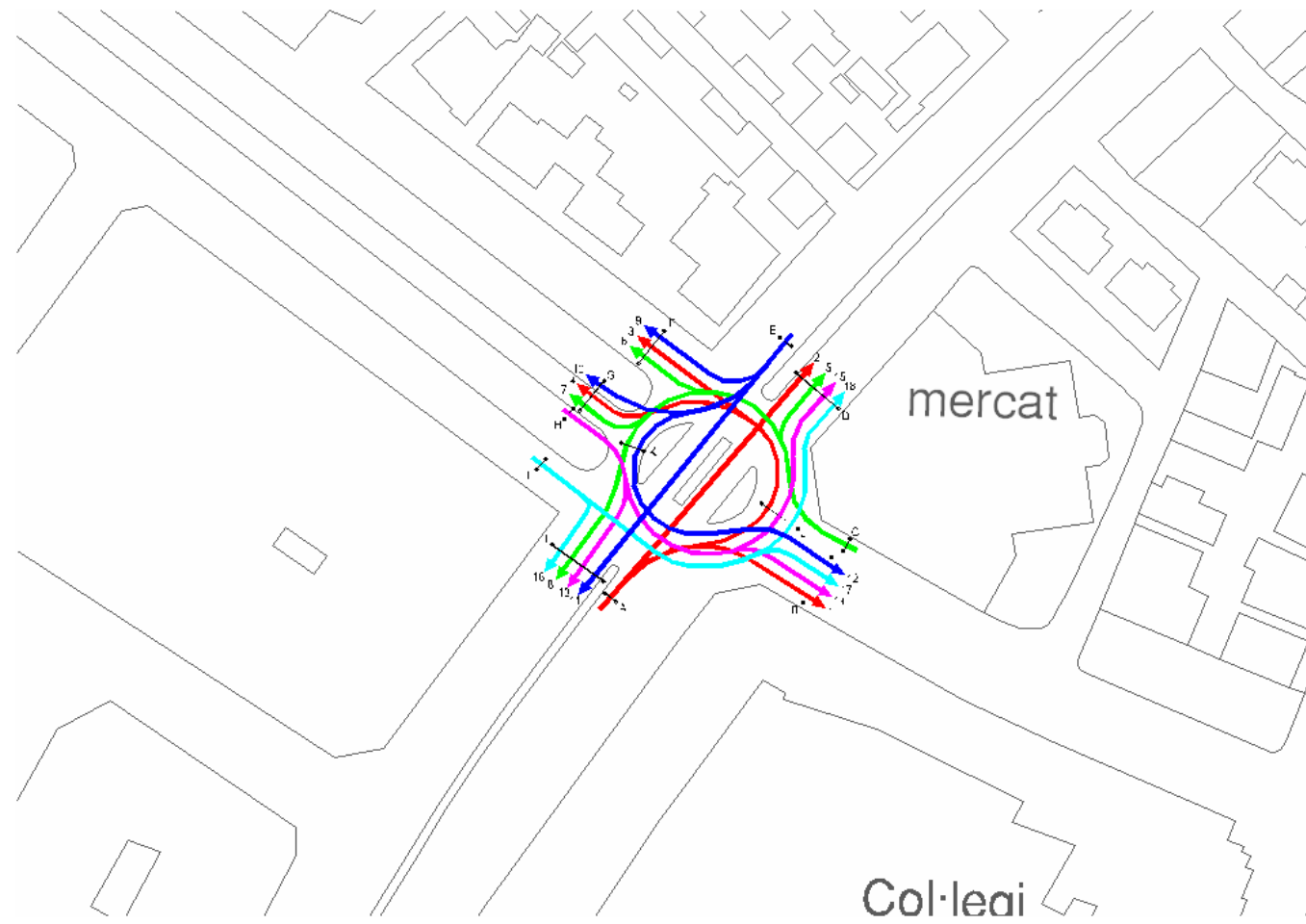
VOLUM DE TRÀNSIT DE CADA MOVIMENT

Moviment	Coef. M	9 a 14 h.	Coef. T	16 a 19 h.	24 Hores
1	0,290	191	0,190	238	894
2	0,290	594	0,190	331	1.927
3	0,290	4.054	0,190	2.527	13.710
4	0,290	298	0,190	164	963
5	0,290	331	0,190	251	1.213
6	0,290	38	0,190	20	121
7	0,290	632	0,190	411	2.173
8	0,290	339	0,190	180	1.081
9	0,290	3.646	0,190	2.252	12.288
10	0,290	536	0,190	263	1.665
11	0,290	343	0,190	293	1.325
12	0,290	249	0,190	191	917

VOLUM DE TRÀNSIT A CADA SECCIÓ

Secció	Coef. M	9 a 14 h.	Coef. T	16 a 19 h.	24 Hores	I.S.
A	0,290	4.839	0,190	3.096	16.531	0,165
B	0,290	873	0,190	711	3.300	0,033
C	0,290	667	0,190	435	2.296	0,023
D	0,290	4.601	0,190	2.882	15.590	0,156
E	0,290	4.617	0,190	2.843	15.542	0,155
F	0,290	1.557	0,190	993	5.313	0,053
G	0,290	1.128	0,190	747	3.906	0,039
H	0,290	4.220	0,190	2.535	14.073	0,141
I	0,290	843	0,190	522	2.844	0,028
J	0,290	377	0,190	200	1.202	0,012

AFORAMENT 14



Any: 2009
Data: 5 de Juny
Dia de la setmana: Divendres
Lloc: Av. Dr. Fleming - Gran Passeig de Ronda (Punt 14)
Municipi: Lleida
Tipus: Vehicles
Horari mati: 9 a 14 h.
Horari tarda: 16 a 19 h.

Coefficient: 9 a 14 h. **0,290**
Coefficient: 16 a 19 h. **0,190**

Data: 5 de Juny 2009 Divendres
Lloc: Av. Dr. Fleming - Gran Passeig de Ronda (Punt 14)

Mov: 1						Mov: 2					
Tipus: Vehicles						Tipus: Vehicles					
HORA	C1	C2	C3	C4	TOTAL	HORA	C1	C2	C3	C4	TOTAL
6-7					0	6-7					0
7-8					0	7-8					0
8-9					0	8-9					0
9-10	11	15	14	12	52	9-10	178	186	159	168	691
10-11	12	18	14	11	55	10-11	172	163	155	149	639
11-12	13	15	16	14	58	11-12	144	148	153	142	587
12-13	12	10	9	11	42	12-13	168	174	152	143	637
13-14	15	9	16	12	52	13-14	148	157	133	151	589
14-15					0	14-15					0
15-16					0	15-16					0
16-17	11	9	8	11	39	16-17	157	167	175	194	693
17-18	14	8	13	10	45	17-18	182	185	199	173	739
18-19	12	14	13	9	48	18-19	181	194	169	174	718
19-20					0	19-20					0
20-21					0	20-21					0
21-22					0	21-22					0
22-23					0	22-23					0
Total de:	9 a 14 h.				259	Total de:	9 a 14 h.				3143
Total de:	16 a 19 h.				132	Total de:	16 a 19 h.				2150

Mov: 3						Mov: 4					
Tipus: Vehicles						Tipus: Vehicles					
HORA	C1	C2	C3	C4	TOTAL	HORA	C1	C2	C3	C4	TOTAL
6-7					0	6-7					0
7-8					0	7-8					0
8-9					0	8-9					0
9-10	23	28	24	23	98	9-10	14	11	8	9	42
10-11	21	19	17	14	71	10-11	12	10	13	10	45
11-12	13	11	16	15	55	11-12	8	5	13	11	37
12-13	10	18	21	23	72	12-13	9	16	11	8	44
13-14	14	8	16	12	50	13-14	7	12	9	10	38
14-15					0	14-15					0
15-16					0	15-16					0
16-17	16	14	19	12	61	16-17	5	7	9	13	34
17-18	11	14	17	13	55	17-18	11	14	6	8	39
18-19	10	12	9	12	43	18-19	9	10	12	11	42
19-20					0	19-20					0
20-21					0	20-21					0
21-22					0	21-22					0
22-23					0	22-23					0
Total de:	9 a 14 h.				346	Total de:	9 a 14 h.				206
Total de:	16 a 19 h.				159	Total de:	16 a 19 h.				115

Data: 5 de Juny 2009 Divendres

Lloc: Av. Dr. Fleming - Gran Passeig de Ronda (Punt 14)

Municipi: Lleida

Mov: 5						Mov: 6					
HORA	C1	C2	C3	C4	TOTAL	HORA	C1	C2	C3	C4	TOTAL
6-7					0	6-7					0
7-8					0	7-8					0
8-9					0	8-9					0
9-10	35	20	33	26	114	9-10	21	16	14	9	60
10-11	29	28	25	27	109	10-11	7	11	12	5	35
11-12	31	34	38	28	131	11-12	8	13	9	10	40
12-13	32	30	36	41	139	12-13	6	9	8	11	34
13-14	33	35	38	32	138	13-14	12	10	13	9	44
14-15					0	14-15					0
15-16					0	15-16					0
16-17	29	26	34	31	120	16-17	8	6	9	11	34
17-18	37	36	34	32	139	17-18	9	10	13	12	44
18-19	30	35	38	29	132	18-19	8	7	10	12	37
19-20					0	19-20					0
20-21					0	20-21					0
21-22					0	21-22					0
22-23					0	22-23					0
Total de:	9 a 14 h.				631	Total de:	9 a 14 h.				213
Total de:	16 a 19 h.				391	Total de:	16 a 19 h.				115

Mov: 7						Mov: 8					
HORA	C1	C2	C3	C4	TOTAL	HORA	C1	C2	C3	C4	TOTAL
6-7					0	6-7					0
7-8					0	7-8					0
8-9					0	8-9					0
9-10	10	12	7	9	38	9-10	21	7	22	19	69
10-11	8	6	8	3	25	10-11	16	14	15	11	56
11-12	6	5	7	4	22	11-12	13	12	14	10	49
12-13	8	9	11	13	41	12-13	9	12	17	15	53
13-14	12	10	16	14	52	13-14	22	27	26	21	96
14-15					0	14-15					0
15-16					0	15-16					0
16-17	17	15	12	19	63	16-17	15	12	19	22	68
17-18	15	14	11	13	53	17-18	19	11	15	21	66
18-19	16	16	12	9	53	18-19	16	13	16	10	55
19-20					0	19-20					0
20-21					0	20-21					0
21-22					0	21-22					0
22-23					0	22-23					0
Total de:	9 a 14 h.				178	Total de:	9 a 14 h.				323
Total de:	16 a 19 h.				169	Total de:	16 a 19 h.				189

Data: 5 de Juny 2009 Divendres

Lloc: Av. Dr. Fleming - Gran Passeig de Ronda (Punt 14)

Municipi: Lleida

Mov: 9						Mov: 10					
HORA	C1	C2	C3	C4	TOTAL	HORA	C1	C2	C3	C4	TOTAL
6-7					0	6-7					0
7-8					0	7-8					0
8-9					0	8-9					0
9-10	23	17	15	22	77	9-10	13	11	7	9	40
10-11	20	18	15	14	67	10-11	10	6	8	4	28
11-12	19	12	10	15	56	11-12	5	6	9	4	24
12-13	14	11	13	10	48	12-13	7	12	10	9	38
13-14	17	14	9	19	59	13-14	8	11	13	5	37
14-15					0	14-15					0
15-16					0	15-16					0
16-17	11	12	14	9	46	16-17	13	11	6	9	39
17-18	13	18	11	16	58	17-18	10	9	8	7	34
18-19	15	12	8	17	52	18-19	12	5	11	10	38
19-20					0	19-20					0
20-21					0	20-21					0
21-22					0	21-22					0
22-23					0	22-23					0
Total de:	9 a 14 h.				307	Total de:	9 a 14 h.				167
Total de:	16 a 19 h.				156	Total de:	16 a 19 h.				111

Mov: 11						Mov: 12					
HORA	C1	C2	C3	C4	TOTAL	HORA	C1	C2	C3	C4	TOTAL
6-7					0	6-7					0
7-8					0	7-8					0
8-9					0	8-9					0
9-10	186	172	164	179	701	9-10	21	17	15	12	65
10-11	182	153	172	144	651	10-11	11	9	10	5	35
11-12	130	146	131	143	550	11-12	6	8	12	13	39
12-13	152	168	145	169	634	12-13	6	5	8	9	28
13-14	163	152	148	154	617	13-14	7	11	10	8	36
14-15					0	14-15					0
15-16					0	15-16					0
16-17	164	159	149	172	644	16-17	12	9	10	13	44
17-18	183	186	155	176	700	17-18	15	9	11	14	49
18-19	184	174	198	191	747	18-19	7	10	5	9	31
19-20					0	19-20					0
20-21					0	20-21					0
21-22					0	21-22					0
22-23					0	22-23					0
Total de:	9 a 14 h.				3153	Total de:	9 a 14 h.				203
Total de:	16 a 19 h.				2091	Total de:	16 a 19 h.				124

Data: 5 de Juny 2009 Divendres
 Lloc: Av. Dr. Fleming - Gran Passeig de Ronda (Punt 14)

Municipi: Lleida

Mov: 13						Mov: 14					
Tipus: Vehicles						Tipus: Vehicles					
HORA	C1	C2	C3	C4	TOTAL	HORA	C1	C2	C3	C4	TOTAL
6-7					0	6-7					0
7-8					0	7-8					0
8-9					0	8-9					0
9-10	24	18	21	22	85	9-10	19	15	12	18	64
10-11	19	13	25	34	91	10-11	14	15	11	15	55
11-12	20	24	19	28	91	11-12	17	21	18	14	70
12-13	21	24	18	14	77	12-13	13	17	20	22	72
13-14	16	25	21	28	90	13-14	19	16	14	20	69
14-15					0	14-15					0
15-16					0	15-16					0
16-17	18	14	15	19	66	16-17	15	14	12	14	55
17-18	11	15	24	20	70	17-18	17	15	21	28	81
18-19	15	19	22	24	80	18-19	19	17	16	12	64
19-20					0	19-20					0
20-21					0	20-21					0
21-22					0	21-22					0
22-23					0	22-23					0
Total de:	9 a 14 h.				434	Total de:	9 a 14 h.				330
Total de:	16 a 19 h.				216	Total de:	16 a 19 h.				200

Mov: 15						Mov: 16					
Tipus: Vehicles						Tipus: Vehicles					
HORA	C1	C2	C3	C4	TOTAL	HORA	C1	C2	C3	C4	TOTAL
6-7					0	6-7					0
7-8					0	7-8					0
8-9					0	8-9					0
9-10	24	29	21	23	97	9-10	2	1	1	1	5
10-11	13	14	16	21	64	10-11	0	1	1	2	4
11-12	24	27	22	29	102	11-12	0	0	0	1	1
12-13	26	23	31	35	115	12-13	0	2	0	1	3
13-14	28	22	24	23	97	13-14	0	1	0	0	1
14-15					0	14-15					0
15-16					0	15-16					0
16-17	19	14	11	20	64	16-17	0	1	0	0	1
17-18	18	17	22	26	83	17-18	0	0	0	0	0
18-19	21	23	14	16	74	18-19	0	1	1	0	2
19-20					0	19-20					0
20-21					0	20-21					0
21-22					0	21-22					0
22-23					0	22-23					0
Total de:	9 a 14 h.				475	Total de:	9 a 14 h.				14
Total de:	16 a 19 h.				221	Total de:	16 a 19 h.				3

Data: 5 de Juny 2009 Divendres
 Lloc: Av. Dr. Fleming - Gran Passeig de Ronda (Punt 14)

Municipi: Lleida

Mov: 17						Mov: 18					
Tipus: Vehicles						Tipus: Vehicles					
HORA	C1	C2	C3	C4	TOTAL	HORA	C1	C2	C3	C4	TOTAL
6-7					0	6-7					0
7-8					0	7-8					0
8-9					0	8-9					0
9-10	2	1	0	0	3	9-10	2	1	1	0	4
10-11	0	0	0	1	1	10-11	0	1	1	0	2
11-12	1	1	1	0	3	11-12	1	0	2	1	4
12-13	0	0	0	1	1	12-13	2	0	2	1	5
13-14	2	1	1	1	5	13-14	0	1	0	0	1
14-15					0	14-15					0
15-16					0	15-16					0
16-17	1	1	0	0	2	16-17	1	1	0	0	2
17-18	2	0	0	1	3	17-18	1	0	0	1	2
18-19	0	1	0	0	1	18-19	0	1	1	0	2
19-20					0	19-20					0
20-21					0	20-21					0
21-22					0	21-22					0
22-23					0	22-23					0
Total de:	9 a 14 h.				13	Total de:	9 a 14 h.				16
Total de:	16 a 19 h.				6	Total de:	16 a 19 h.				6

Mov: 19						Mov: 20					
Tipus: Vehicles						Tipus: Vehicles					
HORA	C1	C2	C3	C4	TOTAL	HORA	C1	C2	C3	C4	TOTAL
6-7					0	6-7					0
7-8					0	7-8					0
8-9					0	8-9					0
9-10					0	9-10					0
10-11					0	10-11					0
11-12					0	11-12					0
12-13					0	12-13					0
13-14					0	13-14					0
14-15					0	14-15					0
15-16					0	15-16					0
16-17					0	16-17					0
17-18					0	17-18					0
18-19					0	18-19					0
19-20					0	19-20					0
20-21					0	20-21					0
21-22					0	21-22					0
22-23					0	22-23					0
Total de:	9 a 14 h.				0	Total de:	9 a 14 h.				0
Total de:	16 a 19 h.				0	Total de:	16 a 19 h.				0

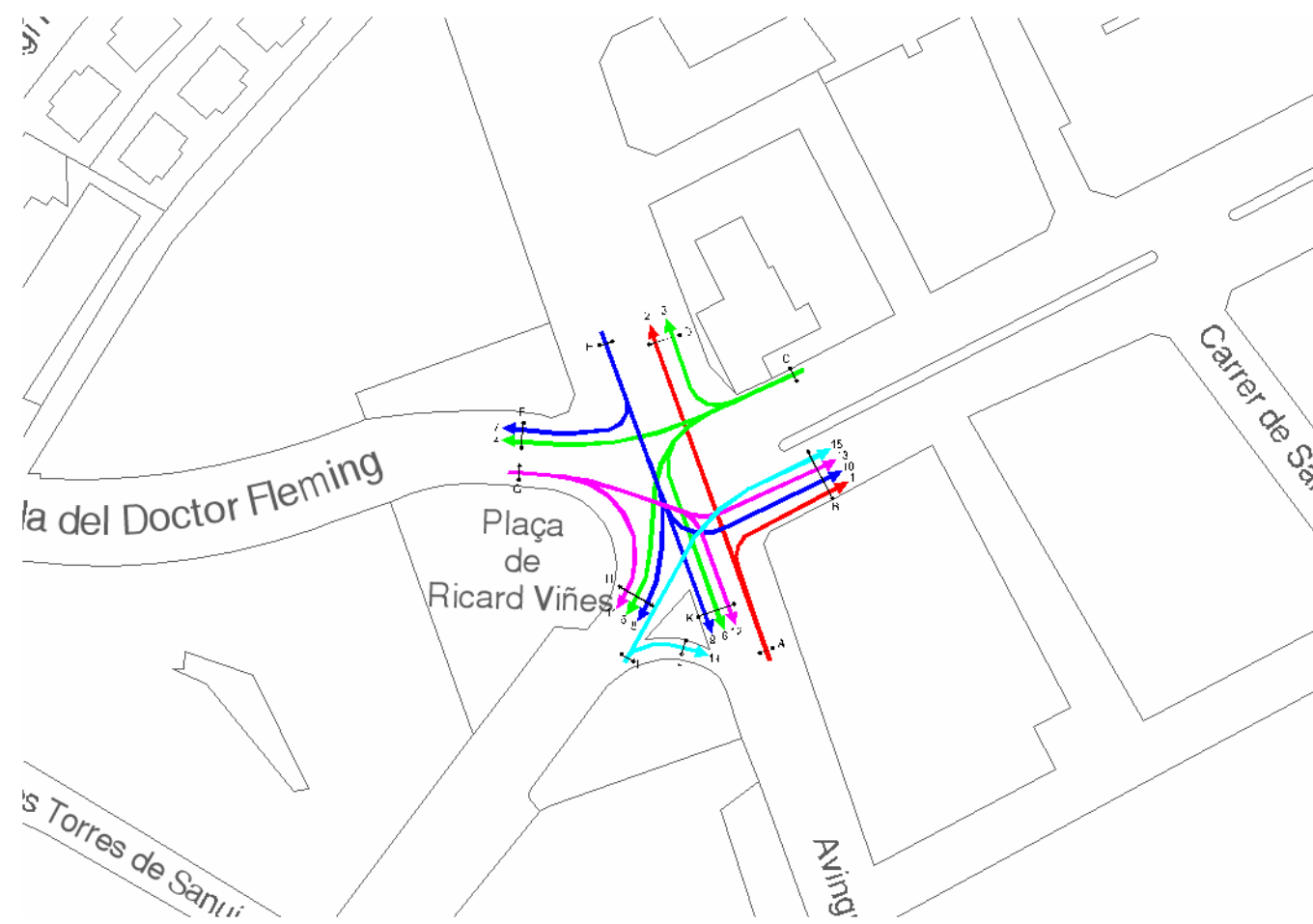
AFORAMENT 15

VOLUM DE TRÀNSIT DE CADA MOVIMENT

Moviment	Coef. M	9 a 14 h.	Coef. T	16 a 19 h.	24 Hores
1	0,290	259	0,190	132	815
2	0,290	3.143	0,190	2.150	11.027
3	0,290	346	0,190	159	1.052
4	0,290	206	0,190	115	669
5	0,290	631	0,190	391	2.129
6	0,290	213	0,190	115	683
7	0,290	178	0,190	169	723
8	0,290	323	0,190	189	1.067
9	0,290	307	0,190	156	965
10	0,290	167	0,190	111	579
11	0,290	3.153	0,190	2.091	10.925
12	0,290	203	0,190	124	681
13	0,290	434	0,190	216	1.354
14	0,290	330	0,190	200	1.104
15	0,290	475	0,190	221	1.450
16	0,290	14	0,190	3	35
17	0,290	13	0,190	6	40
18	0,290	16	0,190	6	46

VOLUM DE TRÀNSIT A CADA SECCIÓ

Secció	Coef. M	9 a 14 h.	Coef. T	16 a 19 h.	24 Hores	I.S.
A	0,290	3.954	0,190	2.556	13.563	0,136
B	0,290	805	0,190	462	2.640	0,026
C	0,290	1.345	0,190	864	4.602	0,046
D	0,290	4.265	0,190	2.768	14.652	0,147
E	0,290	3.830	0,190	2.482	13.150	0,132
F	0,290	866	0,190	430	2.700	0,027
G	0,290	551	0,190	395	1.971	0,020
H	0,290	1.239	0,190	637	3.908	0,039
I	0,290	3.924	0,190	2.499	13.381	0,134
J	0,290	1.043	0,190	501	3.217	0,032
K	0,290	526	0,190	313	1.748	0,017
L	0,290	43	0,190	15	121	0,001



Any: 2009
 Data: 10 de Juny
 Dia de la setmana: Dimecres
 Lloc: Av. L'Alcalde Rovira Roure - Av. Dr. Fleming (Punt 15)
 Municipi: Lleida
 Tipus: Vehicles
 Horari mati: 9 a 14 h.
 Horari tarda: 16 a 19 h.

Coefficient: 9 a 14 h. 0,290
 Coefficient: 16 a 19 h. 0,190

Data: 10 de Juny 2009 Dimecres
 Lloc: Av. L'Alcalde Rovira Roure - Av. Dr. Fleming (Punt 15)

Mov: 1 Tipus: Vehicles						Mov: 2 Tipus: Vehicles					
HORA	C1	C2	C3	C4	TOTAL	HORA	C1	C2	C3	C4	TOTAL
6-7					0	6-7					0
7-8					0	7-8					0
8-9					0	8-9					0
9-10	109	96	89	95	389	9-10	77	73	94	79	323
10-11	79	88	85	81	333	10-11	82	93	77	83	335
11-12	90	84	102	85	361	11-12	87	79	97	95	358
12-13	84			99	183	12-13	101			108	209
13-14	87	90	105	102	384	13-14	97	103	113	108	421
14-15					0	14-15					0
15-16					0	15-16					0
16-17	87	75	84	80	326	16-17	72	79	94	82	327
17-18	75	77	102	114	368	17-18	89	78	86	107	360
18-19	98	96	108	101	403	18-19	102	95	101	91	389
19-20					0	19-20					0
20-21					0	20-21					0
21-22					0	21-22					0
22-23					0	22-23					0
Total de:	9 a 14 h.				1650	Total de:	9 a 14 h.				1646
Total de:	16 a 19 h.				1097	Total de:	16 a 19 h.				1076

Mov: 3 Tipus: Vehicles						Mov: 4 Tipus: Vehicles					
HORA	C1	C2	C3	C4	TOTAL	HORA	C1	C2	C3	C4	TOTAL
6-7					0	6-7					0
7-8					0	7-8					0
8-9					0	8-9					0
9-10	43	51	37	46	177	9-10					0
10-11	44	41	44	54	183	10-11					0
11-12		42	49	46	137	11-12					0
12-13	61	44	56	51	212	12-13					0
13-14	64	50	79	51	244	13-14					0
14-15					0	14-15					0
15-16					0	15-16					0
16-17	63	37	39	56	195	16-17					0
17-18	56	49	41	49	195	17-18					0
18-19	56	47	65	50	218	18-19					0
19-20					0	19-20					0
20-21					0	20-21					0
21-22					0	21-22					0
22-23					0	22-23					0
Total de:	9 a 14 h.				953	Total de:	9 a 14 h.				0
Total de:	16 a 19 h.				608	Total de:	16 a 19 h.				0

Data: 10 de Juny 2009 Dimecres
 Lloc: Av. L'Alcalde Rovira Roure - Av. Dr. Fleming (Punt 15)

Municipi: Lleida

Mov: 5 Tipus: Vehicles						Mov: 6 Tipus: Vehicles					
HORA	C1	C2	C3	C4	TOTAL	HORA	C1	C2	C3	C4	TOTAL
6-7					0	6-7					0
7-8					0	7-8					0
8-9					0	8-9					0
9-10					0	9-10	47	79	92	87	305
10-11					0	10-11	73	99	80	108	360
11-12					0	11-12		91	89	66	246
12-13					0	12-13	104	76	96	101	377
13-14					0	13-14	96	83	124	78	381
14-15					0	14-15					0
15-16					0	15-16					0
16-17					0	16-17	90	93	71	108	362
17-18					0	17-18	105	111	92	108	416
18-19					0	18-19	86	74	96	92	348
19-20					0	19-20					0
20-21					0	20-21					0
21-22					0	21-22					0
22-23					0	22-23					0
Total de:	9 a 14 h.				0	Total de:	9 a 14 h.				1669
Total de:	16 a 19 h.				0	Total de:	16 a 19 h.				1126

Mov: 7 Tipus: Vehicles						Mov: 8 Tipus: Vehicles					
HORA	C1	C2	C3	C4	TOTAL	HORA	C1	C2	C3	C4	TOTAL
6-7					0	6-7					0
7-8					0	7-8					0
8-9					0	8-9					0
9-10					0	9-10					0
10-11					0	10-11					0
11-12					0	11-12					0
12-13					0	12-13					0
13-14					0	13-14					0
14-15					0	14-15					0
15-16					0	15-16					0
16-17					0	16-17					0
17-18					0	17-18					0
18-19					0	18-19					0
19-20					0	19-20					0
20-21					0	20-21					0
21-22					0	21-22					0
22-23					0	22-23					0
Total de:	9 a 14 h.				0	Total de:	9 a 14 h.				0
Total de:	16 a 19 h.				0	Total de:	16 a 19 h.				0

Data: 10 de Juny 2009 Dimecres

Lloc: Av. L'Alcalde Rovira Roure - Av. Dr. Fleming (Punt 15)

Municipi: Lleida

Mov: 9 Tipus: Vehicles						Mov: 10 Tipus: Vehicles						
HORA	C1	C2	C3	C4	TOTAL	HORA	C1	C2	C3	C4	TOTAL	
6-7					0	6-7					0	
7-8					0	7-8					0	
8-9					0	8-9					0	
9-10	112	113	108	104	437	9-10	58	56	44	39	197	
10-11	102	113	76	119	410	10-11	31	46	42	49	168	
11-12	99	92	83	98	372	11-12			40	44	26	110
12-13	112	107	98	109	426	12-13	38	33	43	34	148	
13-14	128	98	149	93	468	13-14	43	51	45	36	175	
14-15					0	14-15					0	
15-16					0	15-16					0	
16-17	142	123	100	164	529	16-17	38	48	50	42	178	
17-18	165	139	104	145	553	17-18	47	59	49	42	197	
18-19	148	119	105	113	485	18-19	50	43	36	49	178	
19-20					0	19-20					0	
20-21					0	20-21					0	
21-22					0	21-22					0	
22-23					0	22-23					0	
Total de:	9 a 14 h.				2113	Total de:	9 a 14 h.				798	
Total de:	16 a 19 h.				1567	Total de:	16 a 19 h.				553	

Mov: 11 Tipus: Vehicles						Mov: 12 Tipus: Vehicles					
HORA	C1	C2	C3	C4	TOTAL	HORA	C1	C2	C3	C4	TOTAL
6-7					0	6-7					0
7-8					0	7-8					0
8-9					0	8-9					0
9-10					0	9-10					0
10-11					0	10-11					0
11-12					0	11-12					0
12-13					0	12-13					0
13-14					0	13-14					0
14-15					0	14-15					0
15-16					0	15-16					0
16-17					0	16-17					0
17-18					0	17-18					0
18-19					0	18-19					0
19-20					0	19-20					0
20-21					0	20-21					0
21-22					0	21-22					0
22-23					0	22-23					0
Total de:	9 a 14 h.				0	Total de:	9 a 14 h.				0
Total de:	16 a 19 h.				0	Total de:	16 a 19 h.				0

Data: 10 de Juny 2009 Dimecres

Av. L'Alcalde Rovira Roure - Av. Dr. Fleming (Punt 15)

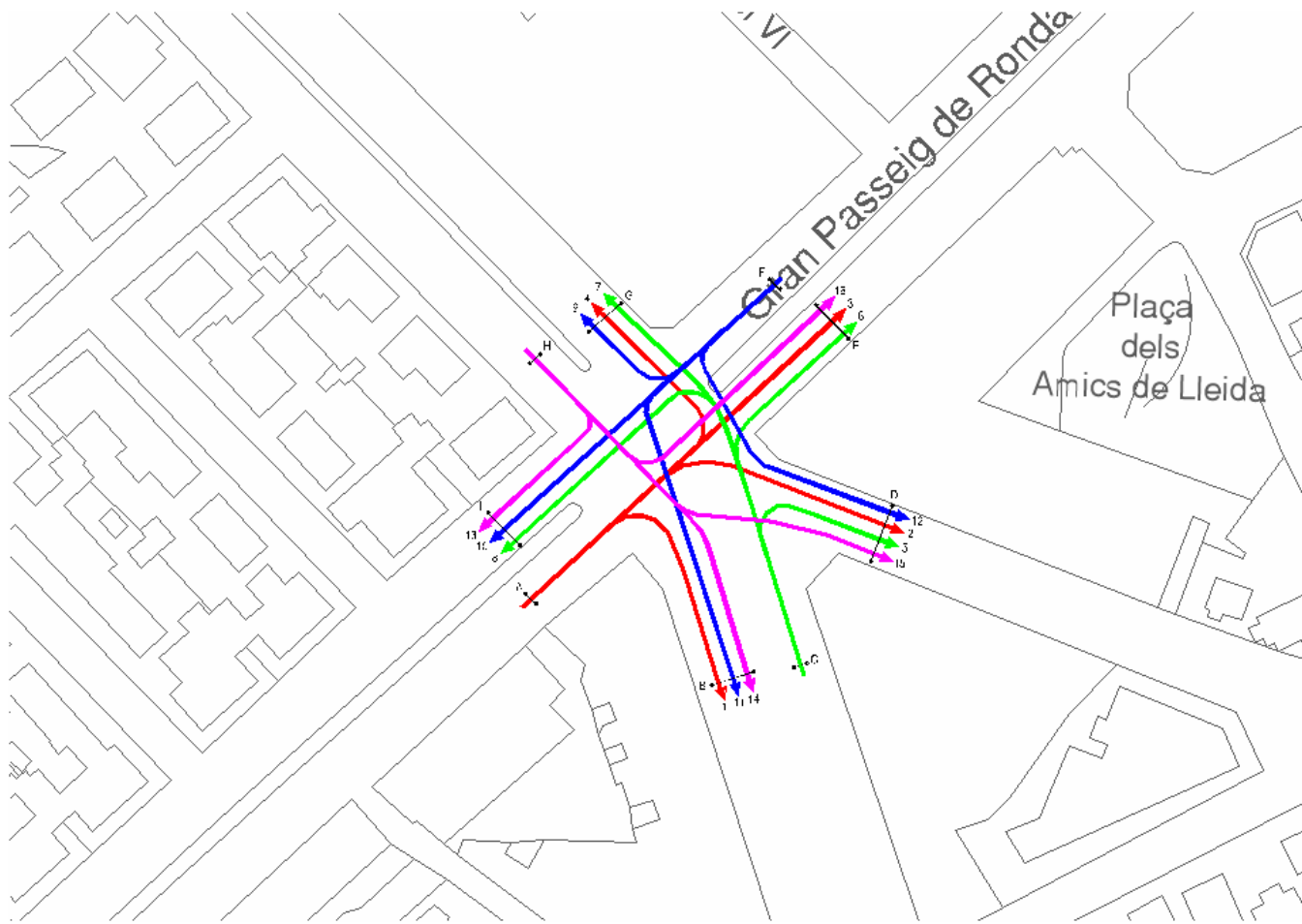
VOLUM DE TRÀNSIT DE CADA MOVIMENT

Moviment	Coef. M	9 a 14 h.	Coef. T	16 a 19 h.	24 Hores
1	0,290	1.650	0,190	1.097	5.723
2	0,290	1.646	0,190	1.076	5.671
3	0,290	953	0,190	608	3.252
4	0,290	0	0,190	0	0
5	0,290	0	0,190	0	0
6	0,290	1.669	0,190	1.126	5.823
7	0,290	0	0,190	0	0
8	0,290	0	0,190	0	0
9	0,290	2.113	0,190	1.567	7.667
10	0,290	798	0,190	553	2.815
11	0,290	0	0,190	0	0
12	0,290	0	0,190	0	0
13	0,290	0	0,190	0	0
14	0,290	0	0,190	0	0
15	0,290	0	0,190	0	0

VOLUM DE TRÀNSIT A CADA SECCIÓ

Secció	Coef. M	9 a 14 h.	Coef. T	16 a 19 h.	24 Hores	I.S.
A	0,290	3.296	0,190	2.173	11.394	0,114
B	0,290	2.448	0,190	1.650	8.538	0,085
C	0,290	2.622	0,190	1.734	9.075	0,091
D	0,290	2.599	0,190	1.684	8.923	0,089
E	0,290	2.911	0,190	2.120	10.481	0,105
F	0,290	0	0,190	0	0	0,000
G	0,290	0	0,190	0	0	0,000
H	0,290	0	0,190	0	0	0,000
I	0,290	0	0,190	0	0	0,000
J	0,290	0	0,190	0	0	0,000
K	0,290	3.782	0,190	2.693	13.490	0,135

AFORAMENT 16



Any: 2009
Data: 10 de Juny
Dia de la setmana: Dimecres
Lloc: Av. L'Alcalde Rovire Roure - Gran Passeig de Ronda (Punt 16)
Municipi: Lleida
Tipus: Vehicles
Horari mati: 9 a 14 h.
Horari tarda: 16 a 19 h.

Coefficient: 9 a 14 h. **0,290**
Coefficient: 16 a 19 h. **0,190**

Data: 10 de Juny 2009 Dimecres
Lloc: Av. L'Alcalde Rovire Roure - Gran Passeig de Ronda (Punt 16)

Mov: 1						Mov: 2					
HORA	C1	C2	C3	C4	TOTAL	HORA	C1	C2	C3	C4	TOTAL
6-7					0	6-7					0
7-8					0	7-8					0
8-9					0	8-9					0
9-10	32	39	34	22	127	9-10	35	31	37	25	128
10-11	27	25	31	34	117	10-11	31	29	26	27	113
11-12	28	24	33	38	123	11-12	24	25	27	34	110
12-13	35	31	36	30	132	12-13	40	32	38	43	153
13-14	38	44	40	41	163	13-14	41	36	32	39	148
14-15					0	14-15					0
15-16					0	15-16					0
16-17	29	25	26	33	113	16-17	33	36	41	45	155
17-18	30	42	46	35	153	17-18	48	35	30	46	159
18-19	51	58	62	66	237	18-19	39	33	42	31	145
19-20					0	19-20					0
20-21					0	20-21					0
21-22					0	21-22					0
22-23					0	22-23					0
Total de:	9 a 14 h.				662	Total de:	9 a 14 h.				652
Total de:	16 a 19 h.				503	Total de:	16 a 19 h.				459

Mov: 3						Mov: 4					
HORA	C1	C2	C3	C4	TOTAL	HORA	C1	C2	C3	C4	TOTAL
6-7					0	6-7					0
7-8					0	7-8					0
8-9					0	8-9					0
9-10	79	71	72	67	289	9-10	49	45	41	35	170
10-11	77	59	64	55	255	10-11	39	38	35	26	138
11-12	71	77	82	92	322	11-12	27	22	26	45	120
12-13	86	66	86	76	314	12-13	56	49	57	61	223
13-14	87	72	81	69	309	13-14	59	69	65	29	222
14-15					0	14-15					0
15-16					0	15-16					0
16-17	79	87	86	77	329	16-17	56	45	53	39	193
17-18	76	66	79	69	290	17-18	29	36	44	37	146
18-19	54	66	77	71	268	18-19	40	35	43	41	159
19-20					0	19-20					0
20-21					0	20-21					0
21-22					0	21-22					0
22-23					0	22-23					0
Total de:	9 a 14 h.				1489	Total de:	9 a 14 h.				873
Total de:	16 a 19 h.				887	Total de:	16 a 19 h.				498

Data: 10 de Juny 2009 Dimecres

Lloc: Av. L'Alcalde Rovire Roure - Gran Passeig de Ronda (Punt 16)

Municipi: Lleida

Mov: 5						Mov: 6					
Tipus:		Vehicles				Tipus:		Vehicles			
HORA	C1	C2	C3	C4	TOTAL	HORA	C1	C2	C3	C4	TOTAL
6-7					0	6-7					0
7-8					0	7-8					0
8-9					0	8-9					0
9-10	34	27	25	22	108	9-10	22	24	27	21	94
10-11	202	18	14	20	254	10-11	23	21	20	16	80
11-12	21	17	25	21	84	11-12	18	15	14	13	60
12-13	20	24	18	19	81	12-13	12	18	16	11	57
13-14	14	16	16	12	58	13-14	22	26	15	8	71
14-15					0	14-15					0
15-16					0	15-16					0
16-17	15	16	12	14	57	16-17	16	19	25	21	81
17-18	13	19	16	19	67	17-18	20	23	18	29	90
18-19	28	34	40	42	144	18-19	34	41	45	48	168
19-20					0	19-20					0
20-21					0	20-21					0
21-22					0	21-22					0
22-23					0	22-23					0
Total de:	9 a 14 h.				585	Total de:	9 a 14 h.				362
Total de:	16 a 19 h.				268	Total de:	16 a 19 h.				339

Mov: 7						Mov: 8					
Tipus:		Vehicles				Tipus:		Vehicles			
HORA	C1	C2	C3	C4	TOTAL	HORA	C1	C2	C3	C4	TOTAL
6-7					0	6-7					0
7-8					0	7-8					0
8-9					0	8-9					0
9-10	53	46	41	39	179	9-10	55	61	52	63	231
10-11	35	37	30	33	135	10-11	57	51	56	48	212
11-12	28	35	39	36	138	11-12	50	48	44	39	181
12-13	40	43	48	52	183	12-13	49	45	53	63	210
13-14	65	79	62	51	257	13-14	74	81	68	58	281
14-15					0	14-15					0
15-16					0	15-16					0
16-17	43	38	41	36	158	16-17	68	64	72	69	273
17-18	36	38	42	45	161	17-18	77	80	86	93	336
18-19	38	56	46	66	206	18-19	95	98	110	107	410
19-20					0	19-20					0
20-21					0	20-21					0
21-22					0	21-22					0
22-23					0	22-23					0
Total de:	9 a 14 h.				892	Total de:	9 a 14 h.				1115
Total de:	16 a 19 h.				525	Total de:	16 a 19 h.				1019

Data: 10 de Juny 2009 Dimecres

Lloc: Av. L'Alcalde Rovire Roure - Gran Passeig de Ronda (Punt 16)

Municipi: Lleida

Mov: 9						Mov: 10					
Tipus:		Vehicles				Tipus:		Vehicles			
HORA	C1	C2	C3	C4	TOTAL	HORA	C1	C2	C3	C4	TOTAL
6-7					0	6-7					0
7-8					0	7-8					0
8-9					0	8-9					0
9-10	18	24	21	15	78	9-10	113	96	87	94	390
10-11	17	14	12	12	55	10-11	90	96	88	99	373
11-12	11	10	17	24	62	11-12	104	95	92	103	394
12-13	31	23	11	14	79	12-13	109	105	99	84	397
13-14	13	16	22	24	75	13-14	70	94	115	101	380
14-15					0	14-15					0
15-16					0	15-16					0
16-17	18	14	16	11	59	16-17	77	72	67	89	305
17-18	16	13	12	15	56	17-18	102	113	121	105	441
18-19	13	16	8	14	51	18-19	100	97	89	76	362
19-20					0	19-20					0
20-21					0	20-21					0
21-22					0	21-22					0
22-23					0	22-23					0
Total de:	9 a 14 h.				349	Total de:	9 a 14 h.				1934
Total de:	16 a 19 h.				166	Total de:	16 a 19 h.				1108

Mov: 11						Mov: 12					
Tipus:		Vehicles				Tipus:		Vehicles			
HORA	C1	C2	C3	C4	TOTAL	HORA	C1	C2	C3	C4	TOTAL
6-7					0	6-7					0
7-8					0	7-8					0
8-9					0	8-9					0
9-10	61	59	54	38	212	9-10	2	4	3	1	10
10-11	27	25	27	36	115	10-11	2	3	6	2	13
11-12	42	40	39	31	152	11-12	9	6	4	2	21
12-13	33	37	38	29	137	12-13	7	2	6	8	23
13-14	25	32	40	33	130	13-14	5	1	4	2	12
14-15					0	14-15					0
15-16					0	15-16					0
16-17	40	35	42	28	145	16-17	9	5	4	2	20
17-18	40	34	39	30	143	17-18	5	7	2	3	17
18-19	32	36	29	22	119	18-19	7	1	6	2	16
19-20					0	19-20					0
20-21					0	20-21					0
21-22					0	21-22					0
22-23					0	22-23					0
Total de:	9 a 14 h.				746	Total de:	9 a 14 h.				79
Total de:	16 a 19 h.				407	Total de:	16 a 19 h.				53

Data: 10 de Juny 2009 Dimecres

Lloc: Av. L'Alcalde Rovire Roure - Gran Passeig de Ronda (Punt 16)

Municipi: Lleida

Mov: 13 Tipus: Vehicles						Mov: 14 Tipus: Vehicles					
HORA	C1	C2	C3	C4	TOTAL	HORA	C1	C2	C3	C4	TOTAL
6-7					0	6-7					0
7-8					0	7-8					0
8-9					0	8-9					0
9-10	49	37	42	36	164	9-10	84	71	66	71	292
10-11	31	42	45	36	154	10-11	67	74	79	81	301
11-12	33	43	38	40	154	11-12	84	73	69	65	291
12-13	39	34	46	54	173	12-13	73	65	75	81	294
13-14	42	58	54	44	198	13-14	76	67	62	69	274
14-15					0	14-15					0
15-16					0	15-16					0
16-17	58	54	61	63	236	16-17	111	91	125	118	445
17-18	55	60	74	61	250	17-18	114	110	104	101	429
18-19	54	36	42	50	182	18-19	90	71	76	81	318
19-20					0	19-20					0
20-21					0	20-21					0
21-22					0	21-22					0
22-23					0	22-23					0
Total de:	9 a 14 h.				843	Total de:	9 a 14 h.				1452
Total de:	16 a 19 h.				668	Total de:	16 a 19 h.				1192

Mov: 15 Tipus: Vehicles						Mov: 16 Tipus: Vehicles					
HORA	C1	C2	C3	C4	TOTAL	HORA	C1	C2	C3	C4	TOTAL
6-7					0	6-7					0
7-8					0	7-8					0
8-9					0	8-9					0
9-10	26	18	22	31	97	9-10	13	16	18	19	66
10-11	19	12	17	20	68	10-11	17	15	14	13	59
11-12	15	18	13	10	56	11-12	11	15	19	22	67
12-13	11	14	18	20	63	12-13	18	15	12	13	58
13-14	17	12	19	21	69	13-14	16	19	14	18	67
14-15					0	14-15					0
15-16					0	15-16					0
16-17	15	12	11	16	54	16-17	17	14	11	12	54
17-18	14	17	15	12	58	17-18	16	20	19	17	72
18-19	16	18	13	17	64	18-19	14	10	15	19	58
19-20					0	19-20					0
20-21					0	20-21					0
21-22					0	21-22					0
22-23					0	22-23					0
Total de:	9 a 14 h.				353	Total de:	9 a 14 h.				317
Total de:	16 a 19 h.				176	Total de:	16 a 19 h.				184

Data: 10 de Juny 2009 Dimecres

Av. L'Alcalde Rovire Roure - Gran Passeig de Ronda (Punt 16)

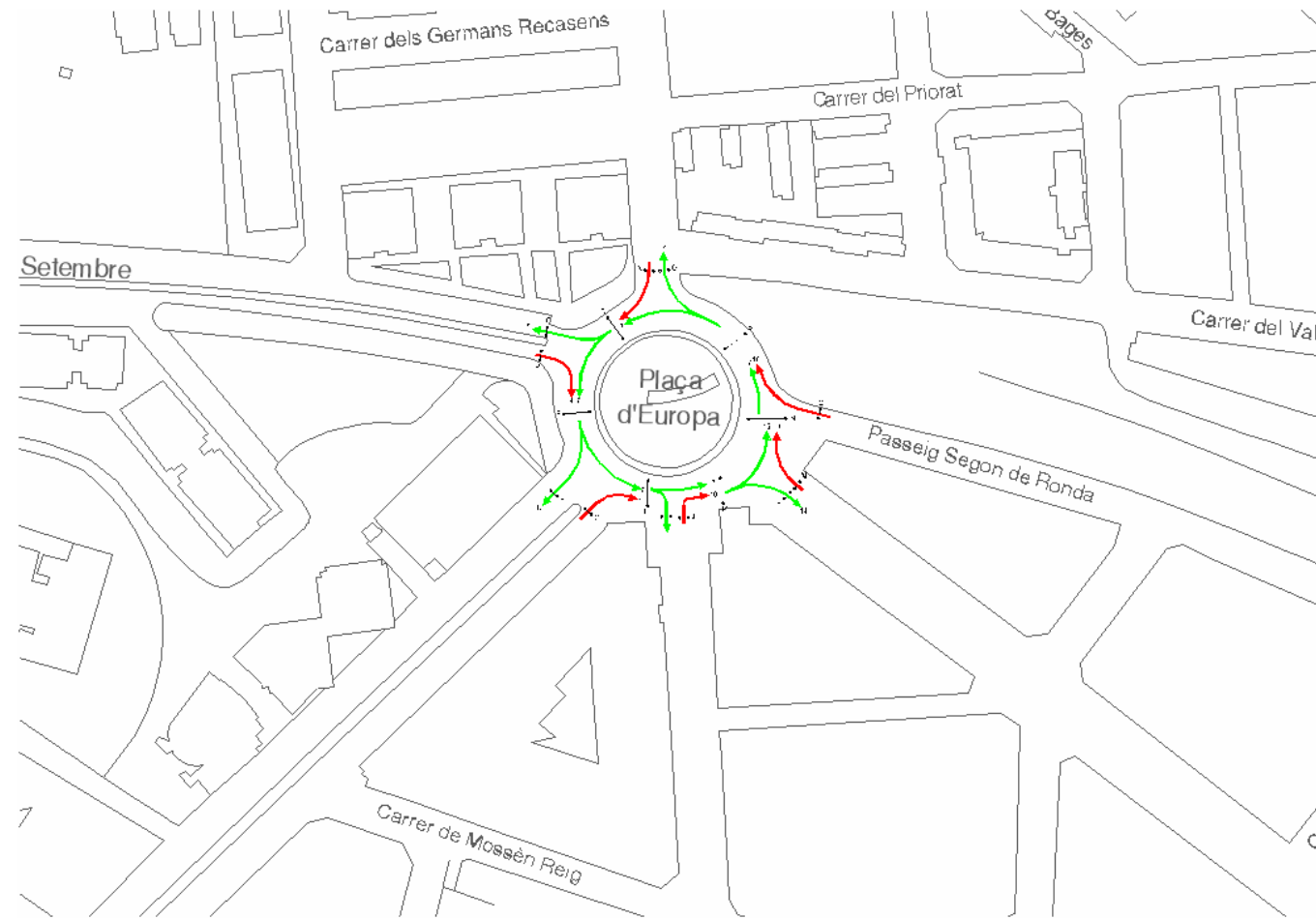
VOLUM DE TRÀNSIT DE CADA MOVIMENT

Moviment	Coef. M	9 a 14 h.	Coef. T	16 a 19 h.	24 Hores
1	0,290	662	0,190	503	2.427
2	0,290	652	0,190	459	2.315
3	0,290	1.489	0,190	887	4.950
4	0,290	873	0,190	498	2.856
5	0,290	585	0,190	268	1.777
6	0,290	362	0,190	339	1.460
7	0,290	892	0,190	525	2.952
8	0,290	1.115	0,190	1.019	4.446
9	0,290	349	0,190	166	1.073
10	0,290	1.934	0,190	1.108	6.338
11	0,290	746	0,190	407	2.402
12	0,290	79	0,190	53	275
13	0,290	843	0,190	668	3.148
14	0,290	1.452	0,190	1.192	5.508
15	0,290	353	0,190	176	1.102
16	0,290	317	0,190	184	1.044

VOLUM DE TRÀNSIT A CADA SECCIÓ

Secció	Coef. M	9 a 14 h.	Coef. T	16 a 19 h.	24 Hores	I.S.
A	0,290	3.676	0,190	2.347	12.548	0,125
B	0,290	2.860	0,190	2.102	10.338	0,103
C	0,290	2.954	0,190	2.151	10.635	0,106
D	0,290	1.669	0,190	956	5.469	0,055
E	0,290	2.168	0,190	1.410	7.454	0,075
F	0,290	3.108	0,190	1.734	10.088	0,101
G	0,290	2.114	0,190	1.189	6.881	0,069
H	0,290	2.965	0,190	2.220	10.802	0,108
I	0,290	3.892	0,190	2.795	13.931	0,139

AFORAMENT 17



Any: 2009
Data: 11 de Juny
Dia de la setmana: Dijous
Lloc: Passeig Onze de Setembre - Av. L'Alcalde Porqueres (Punt 17)
Municipi: Lleida
Tipus: Vehicles
Horari matí: 9 a 14 h.
Horari tarda: 16 a 19 h.

Coefficient: 9 a 14 h. **0,290**
Coefficient: 16 a 19 h. **0,190**

Data: 11 de Juny 2009 Dijous
Lloc: Passeig Onze de Setembre - Av. L'Alcalde Porqueres (Punt 17)

Mov: 1 Tipus: Vehicles						Mov: 2 Tipus: Vehicles					
HORA	C1	C2	C3	C4	TOTAL	HORA	C1	C2	C3	C4	TOTAL
6-7					0	6-7					0
7-8					0	7-8					0
8-9					0	8-9					0
9-10	181	151	139	133	604	9-10	264	238	182	225	909
10-11	129	144	128	141	542	10-11	180	198	215	127	720
11-12	131	119	76	102	428	11-12	245	180	165	106	696
12-13	138	153	164	177	632	12-13	285	253	286	201	1025
13-14	216	243	44	59	562	13-14	261	206	237	213	917
14-15					0	14-15					0
15-16					0	15-16					0
16-17	135	96	119	143	493	16-17	221	191	324	241	977
17-18	70	98	126	59	353	17-18	180	190	201	226	797
18-19	112	155	133	110	510	18-19	261	196	229	238	924
19-20					0	19-20					0
20-21					0	20-21					0
21-22					0	21-22					0
22-23					0	22-23					0
Total de:	9 a 14 h.				2768	Total de:	9 a 14 h.				4267
Total de:	16 a 19 h.				1356	Total de:	16 a 19 h.				2698

Mov: 3 Tipus: Vehicles						Mov: 4 Tipus: Vehicles					
HORA	C1	C2	C3	C4	TOTAL	HORA	C1	C2	C3	C4	TOTAL
6-7					0	6-7					0
7-8					0	7-8					0
8-9					0	8-9					0
9-10	257	223	200	232	912	9-10	84	94	61	85	324
10-11	229	206	197	216	848	10-11	77	47	69	81	274
11-12	209	215	236	265	925	11-12	74	81	89	90	334
12-13	213	178	148	174	713	12-13	84	93	75	83	335
13-14	197	239	275	245	956	13-14	84	78	91	76	329
14-15					0	14-15					0
15-16					0	15-16					0
16-17	208	189	207	203	807	16-17	92	84	77	103	356
17-18	255	206	223	276	960	17-18	120	118	106	96	440
18-19	216	239	252	258	965	18-19	52	68	87	73	280
19-20					0	19-20					0
20-21					0	20-21					0
21-22					0	21-22					0
22-23					0	22-23					0
Total de:	9 a 14 h.				4354	Total de:	9 a 14 h.				1596
Total de:	16 a 19 h.				2732	Total de:	16 a 19 h.				1076

Data: 11 de Juny 2009 Dijous

Lloc: Passeig Onze de Setembre - Av. L'Alcalde Porqueres (Punt 17)

Municipi: Lleida

Mov: 5						Mov: 6					
Tipus:		Vehicles				Tipus:		Vehicles			
HORA	C1	C2	C3	C4	TOTAL	HORA	C1	C2	C3	C4	TOTAL
6-7					0	6-7					0
7-8					0	7-8					0
8-9					0	8-9					0
9-10	142	124	105	112	483	9-10	293	248	233	253	1027
10-11	94	102	84	110	390	10-11	266	199	241	246	952
11-12	101	92	105	112	410	11-12	239	244	212	261	956
12-13	99	82	75	102	358	12-13	252	247	232	243	974
13-14	130	148	121	114	513	13-14	274	325	208	197	1004
14-15					0	14-15					0
15-16					0	15-16					0
16-17	121	102	115	123	461	16-17	220	184	210	220	834
17-18	134	116	134	127	511	17-18	196	188	213	217	814
18-19	123	136	124	130	513	18-19	205	256	262	241	964
19-20					0	19-20					0
20-21					0	20-21					0
21-22					0	21-22					0
22-23					0	22-23					0
Total de:	9 a 14 h.		2154			Total de:	9 a 14 h.		4913		
Total de:	16 a 19 h.		1485			Total de:	16 a 19 h.		2612		

Mov: 7						Mov: 8					
Tipus:		Vehicles				Tipus:		Vehicles			
HORA	C1	C2	C3	C4	TOTAL	HORA	C1	C2	C3	C4	TOTAL
6-7					0	6-7					0
7-8					0	7-8					0
8-9					0	8-9					0
9-10	186	156	158	119	619	9-10	164	154	140	159	617
10-11	77	135	159	100	471	10-11	138	94	156	152	540
11-12	215	124	72	216	627	11-12	159	153	137	179	628
12-13	178	141	163	184	666	12-13	189	214	172	154	729
13-14	196	209	181	199	785	13-14	166	148	131	113	558
14-15					0	14-15					0
15-16					0	15-16					0
16-17	222	206	183	194	805	16-17	160	145	138	154	597
17-18	184	171	209	237	801	17-18	152	146	161	150	609
18-19	264	225	180	243	912	18-19	140	156	179	165	640
19-20					0	19-20					0
20-21					0	20-21					0
21-22					0	21-22					0
22-23					0	22-23					0
Total de:	9 a 14 h.		3168			Total de:	9 a 14 h.		3072		
Total de:	16 a 19 h.		2518			Total de:	16 a 19 h.		1846		

Data: 11 de Juny 2009 Dijous

Lloc: Passeig Onze de Setembre - Av. L'Alcalde Porqueres (Punt 17)

Municipi: Lleida

Mov: 9						Mov: 10					
Tipus:		Vehicles				Tipus:		Vehicles			
HORA	C1	C2	C3	C4	TOTAL	HORA	C1	C2	C3	C4	TOTAL
6-7					0	6-7					0
7-8					0	7-8					0
8-9					0	8-9					0
9-10	210	187	152	179	728	9-10	66	72	75	65	278
10-11	201	148	154	174	677	10-11	88	73	67	55	283
11-12	155	171	164	173	663	11-12	63	61	59	22	205
12-13	150	132	137	171	590	12-13	43	66	71	83	263
13-14	190	247	167	158	762	13-14	91	88	70	56	305
14-15					0	14-15					0
15-16					0	15-16					0
16-17	154	126	149	170	599	16-17	87	72	54	66	279
17-18	167	163	161	164	655	17-18	62	58	95	84	299
18-19	117	166	171	150	604	18-19	71	86	60	72	289
19-20					0	19-20					0
20-21					0	20-21					0
21-22					0	21-22					0
22-23					0	22-23					0
Total de:	9 a 14 h.		3420			Total de:	9 a 14 h.		1334		
Total de:	16 a 19 h.		1858			Total de:	16 a 19 h.		867		

Mov: 11						Mov: 12					
Tipus:		Vehicles				Tipus:		Vehicles			
HORA	C1	C2	C3	C4	TOTAL	HORA	C1	C2	C3	C4	TOTAL
6-7					0	6-7					0
7-8					0	7-8					0
8-9					0	8-9					0
9-10	68	72	65	60	265	9-10	338	279	245	252	1114
10-11	64	35	44	66	209	10-11	238	258	275	222	993
11-12	56	66	32	49	203	11-12	309	238	228	337	1112
12-13	45	28	29	50	152	12-13	285	252	276	310	1123
13-14	43	134	45	37	259	13-14	340	321	309	291	1261
14-15					0	14-15					0
15-16					0	15-16					0
16-17	108	60	51	97	316	16-17	248	260	236	258	1002
17-18	105	40	92	100	337	17-18	236	226	266	284	1012
18-19	42	98	51	61	252	18-19	301	279	305	320	1205
19-20					0	19-20					0
20-21					0	20-21					0
21-22					0	21-22					0
22-23					0	22-23					0
Total de:	9 a 14 h.		1088			Total de:	9 a 14 h.		5603		
Total de:	16 a 19 h.		905			Total de:	16 a 19 h.		3219		

Data: 11 de Juny 2009 Dijous

Lloc: Passeig Onze de Setembre - Av. L'Alcalde Porqueres (Punt 17)

Municipi: Lleida

Mov: 13 Tipus: Vehicles						Mov: 14 Tipus: Vehicles					
HORA	C1	C2	C3	C4	TOTAL	HORA	C1	C2	C3	C4	TOTAL
6-7					0	6-7					0
7-8					0	7-8					0
8-9					0	8-9					0
9-10	93	94	81	120	388	9-10	108	100	87	79	374
10-11	107	77	80	79	343	10-11	81	94	95	83	353
11-12	118	107	108	105	438	11-12	110	86	76	85	357
12-13	132	114	96	78	420	12-13	104	89	100	148	441
13-14	89	103	113	105	410	13-14	113	101	80	66	360
14-15					0	14-15					0
15-16					0	15-16					0
16-17	95	76	84	93	348	16-17	99	97	69	76	341
17-18	119	113	108	127	467	17-18	105	76	91	96	368
18-19	110	98	99	106	413	18-19	102	94	85	93	374
19-20					0	19-20					0
20-21					0	20-21					0
21-22					0	21-22					0
22-23					0	22-23					0
Total de:	9 a 14 h.				1999	Total de:	9 a 14 h.				1885
Total de:	16 a 19 h.				1228	Total de:	16 a 19 h.				1083

Mov: 15 Tipus: Vehicles						Mov: 16 Tipus: Vehicles					
HORA	C1	C2	C3	C4	TOTAL	HORA	C1	C2	C3	C4	TOTAL
6-7					0	6-7					0
7-8					0	7-8					0
8-9					0	8-9					0
9-10	293	258	236	241	1028	9-10	133	106	71	92	402
10-11	220	238	246	197	901	10-11	85	91	86	79	341
11-12	256	212	212	209	889	11-12	74	77	86	77	314
12-13	214	229	251	234	928	12-13	81	74	69	63	287
13-14	321	311	304	286	1222	13-14	53	48	102	76	279
14-15					0	14-15					0
15-16					0	15-16					0
16-17	245	234	223	231	933	16-17	87	73	85	110	355
17-18	237	209	256	276	978	17-18	86	72	65	103	326
18-19	269	271	281	302	1123	18-19	91	77	105	95	368
19-20					0	19-20					0
20-21					0	20-21					0
21-22					0	21-22					0
22-23					0	22-23					0
Total de:	9 a 14 h.				4968	Total de:	9 a 14 h.				1623
Total de:	16 a 19 h.				3034	Total de:	16 a 19 h.				1049

Data: 11 de Juny 2009 Dijous

Lloc: Passeig Onze de Setembre - Av. L'Alcalde Porqueres (Punt 17)

Municipi: Lleida

Mov: 17 Tipus: Vehicles						Mov: 18 Tipus: Vehicles					
HORA	C1	C2	C3	C4	TOTAL	HORA	C1	C2	C3	C4	TOTAL
6-7					0	6-7					0
7-8					0	7-8					0
8-9					0	8-9					0
9-10	381	350	314	365	1410	9-10					0
10-11	331	312	322	276	1241	10-11					0
11-12	377	324	325	318	1344	11-12					0
12-13	355	347	346	309	1357	12-13					0
13-14	402	410	415	389	1616	13-14					0
14-15					0	14-15					0
15-16					0	15-16					0
16-17	339	307	306	324	1276	16-17					0
17-18	361	327	365	406	1459	17-18					0
18-19	380	367	377	405	1529	18-19					0
19-20					0	19-20					0
20-21					0	20-21					0
21-22					0	21-22					0
22-23					0	22-23					0
Total de:	9 a 14 h.				6968	Total de:	9 a 14 h.				0
Total de:	16 a 19 h.				4264	Total de:	16 a 19 h.				0

Mov: 19 Tipus: Vehicles						Mov: 20 Tipus: Vehicles					
HORA	C1	C2	C3	C4	TOTAL	HORA	C1	C2	C3	C4	TOTAL
6-7					0	6-7					0
7-8					0	7-8					0
8-9					0	8-9					0
9-10					0	9-10					0
10-11					0	10-11					0
11-12					0	11-12					0
12-13					0	12-13					0
13-14					0	13-14					0
14-15					0	14-15					0
15-16					0	15-16					0
16-17					0	16-17					0
17-18					0	17-18					0
18-19					0	18-19					0
19-20					0	19-20					0
20-21					0	20-21					0
21-22					0	21-22					0
22-23					0	22-23					0
Total de:	9 a 14 h.				0	Total de:	9 a 14 h.				0
Total de:	16 a 19 h.				0	Total de:	16 a 19 h.				0

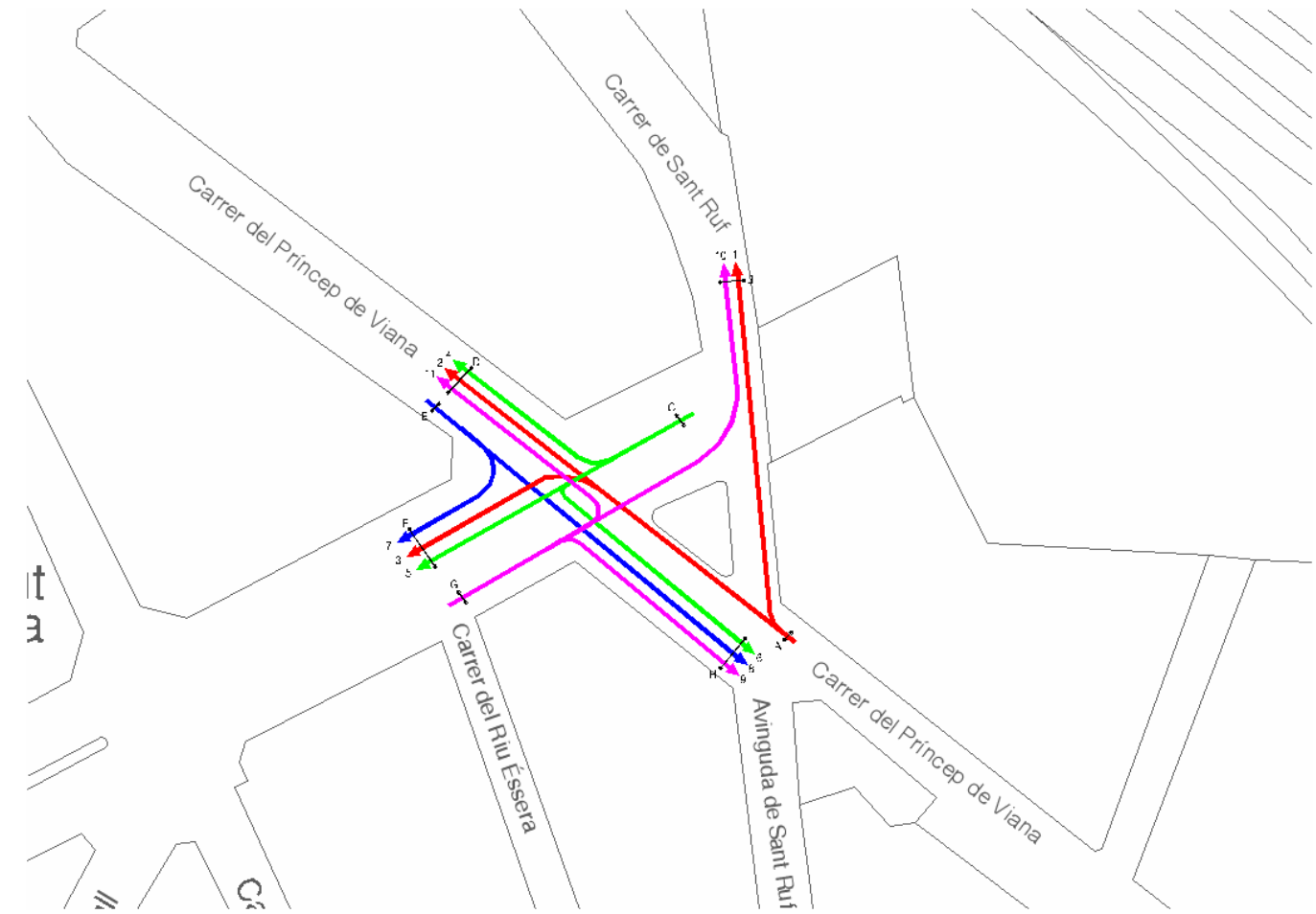
AFORAMENT 18

VOLUM DE TRÀNSIT DE CADA MOVIMENT

Moviment	Coef. M	9 a 14 h.	Coef. T	16 a 19 h.	24 Hores
1	0,290	2.768	0,190	1.356	8.592
2	0,290	4.267	0,190	2.698	14.510
3	0,290	4.354	0,190	2.732	14.763
4	0,290	1.596	0,190	1.076	5.567
5	0,290	2.154	0,190	1.485	7.581
6	0,290	4.913	0,190	2.612	15.677
7	0,290	3.168	0,190	2.518	11.846
8	0,290	3.072	0,190	1.846	10.246
9	0,290	3.420	0,190	1.858	10.996
10	0,290	1.334	0,190	867	4.585
11	0,290	1.088	0,190	905	4.152
12	0,290	5.603	0,190	3.219	18.379
13	0,290	1.999	0,190	1.228	6.723
14	0,290	1.885	0,190	1.083	6.183
15	0,290	4.968	0,190	3.034	16.671
16	0,290	1.623	0,190	1.049	5.567
17	0,290	6.968	0,190	4.264	23.400

VOLUM DE TRÀNSIT A CADA SECCIÓ

Secció	Coef. M	9 a 14 h.	Coef. T	16 a 19 h.	24 Hores	I.S.
A	0,290	2.768	0,190	1.356	8.592	0,086
B	0,290	7.122	0,190	4.088	23.354	0,234
C	0,290	2.154	0,190	1.485	7.581	0,076
D	0,290	1.596	0,190	1.076	5.567	0,056
E	0,290	6.509	0,190	3.688	21.244	0,212
F	0,290	3.072	0,190	1.846	10.246	0,102
G	0,290	3.168	0,190	2.518	11.846	0,118
H	0,290	6.588	0,190	4.376	22.842	0,228
I	0,290	1.088	0,190	905	4.152	0,042
J	0,290	1.334	0,190	867	4.585	0,046
K	0,290	6.937	0,190	4.086	22.965	0,230
L	0,290	1.885	0,190	1.083	6.183	0,062
M	0,290	1.999	0,190	1.228	6.723	0,067
N	0,290	6.967	0,190	4.262	23.394	0,234
O	0,290	1.623	0,190	1.049	5.567	0,056
P	0,290	8.591	0,190	5.313	28.967	0,290
Q	0,290	4.267	0,190	2.698	14.510	0,145



Any: 2009
Data: 8 de Juny
Dia de la setmana: Dilluns
Lloc: Av. Prat de la Riba-C. Príncep de Viana-Av. De Sant Ruf (Punt 18)
Municipi: Lleida
Tipus: Vehicles
Horari mati: 9 a 14 h.
Horari tarda: 16 a 19 h.

Coefficient: 9 a 14 h. 0,290
Coefficient: 16 a 19 h. 0,190

Data: 8 de Juny 2009 Dilluns
 Lloc: Av. Prat de la Riba-C. Príncep de Viana-Av. De Sant Ruf (Punt 18)

Mov: 1						Mov: 2					
Tipus: Vehicles		Tipus: Vehicles				Tipus: Vehicles		Tipus: Vehicles			
HORA	C1	C2	C3	C4	TOTAL	HORA	C1	C2	C3	C4	TOTAL
6-7					0	6-7					0
7-8					0	7-8					0
8-9					0	8-9					0
9-10	26	21	29	41	117	9-10	35	38	41	42	156
10-11	51	49	44	52	196	10-11	45	40	44	48	177
11-12	59	63	67	65	254	11-12	44	50	57	47	198
12-13	62	58	55	57	232	12-13	44	41	45	47	177
13-14	58	61	62	66	247	13-14	49	52	53	52	206
14-15					0	14-15					0
15-16					0	15-16					0
16-17	46	42	38	45	171	16-17	38	52	42	41	173
17-18	53	59	52	47	211	17-18	49	57	50	46	202
18-19	51	56	60	63	230	18-19	48	51	54	57	210
19-20					0	19-20					0
20-21					0	20-21					0
21-22					0	21-22					0
22-23					0	22-23					0
Total de:	9 a 14 h.				1046	Total de:	9 a 14 h.				914
Total de:	16 a 19 h.				612	Total de:	16 a 19 h.				585

Mov: 3						Mov: 4					
Tipus: Vehicles		Tipus: Vehicles				Tipus: Vehicles		Tipus: Vehicles			
HORA	C1	C2	C3	C4	TOTAL	HORA	C1	C2	C3	C4	TOTAL
6-7					0	6-7					0
7-8					0	7-8					0
8-9					0	8-9					0
9-10	81	73	65	58	277	9-10	5	7	3	2	17
10-11	55	63	79	84	281	10-11	6	8	4	9	27
11-12	80	82	85	87	334	11-12	3	5	4	5	17
12-13	82	80	84	93	339	12-13	1	4	2	9	16
13-14	98	105	115	110	428	13-14	3	4	5	6	18
14-15					0	14-15					0
15-16					0	15-16					0
16-17	85	93	84	77	339	16-17	5	4	5	3	17
17-18	103	118	106	81	408	17-18	4	2	5	6	17
18-19	86	83	94	105	368	18-19	8	5	4	7	24
19-20					0	19-20					0
20-21					0	20-21					0
21-22					0	21-22					0
22-23					0	22-23					0
Total de:	9 a 14 h.				1659	Total de:	9 a 14 h.				95
Total de:	16 a 19 h.				1115	Total de:	16 a 19 h.				58

Data: 8 de Juny 2009 Dilluns

Lloc: Av. Prat de la Riba-C. Príncep de Viana-Av. De Sant Ruf (Punt 18)

Municipi: Lleida

Mov: 5						Mov: 6					
Tipus: Vehicles		Tipus: Vehicles				Tipus: Vehicles		Tipus: Vehicles			
HORA	C1	C2	C3	C4	TOTAL	HORA	C1	C2	C3	C4	TOTAL
6-7					0	6-7					0
7-8					0	7-8					0
8-9					0	8-9					0
9-10	42	33	41	52	168	9-10	64	68	61	64	257
10-11	46	34	31	37	148	10-11	50	54	58	61	223
11-12	30	37	35	41	143	11-12	74	70	61	68	273
12-13	46	40	35	38	159	12-13	65	63	60	65	253
13-14	36	40	46	50	172	13-14	61	56	52	56	225
14-15					0	14-15					0
15-16					0	15-16					0
16-17	43	46	48	53	190	16-17	56	64	89	79	288
17-18	49	51	56	47	203	17-18	75	85	91	87	338
18-19	41	46	49	43	179	18-19	79	74	71	75	299
19-20					0	19-20					0
20-21					0	20-21					0
21-22					0	21-22					0
22-23					0	22-23					0
Total de:	9 a 14 h.				790	Total de:	9 a 14 h.				1231
Total de:	16 a 19 h.				572	Total de:	16 a 19 h.				925

Mov: 7						Mov: 8					
Tipus: Vehicles		Tipus: Vehicles				Tipus: Vehicles		Tipus: Vehicles			
HORA	C1	C2	C3	C4	TOTAL	HORA	C1	C2	C3	C4	TOTAL
6-7					0	6-7					0
7-8					0	7-8					0
8-9					0	8-9					0
9-10	58	66	72	58	254	9-10	16	22	37	23	98
10-11	48	54	61	59	222	10-11	17	24	19	20	80
11-12	53	57	58	62	230	11-12	22	21	25	26	94
12-13	60	64	69	80	273	12-13	28	32	28	21	109
13-14	82	75	70	74	301	13-14	16	25	27	24	92
14-15					0	14-15					0
15-16					0	15-16					0
16-17	73	70	68	75	286	16-17	15	18	11	20	64
17-18	79	73	62	71	285	17-18	25	28	30	38	121
18-19	83	88	90	92	353	18-19	47	51	56	50	204
19-20					0	19-20					0
20-21					0	20-21					0
21-22					0	21-22					0
22-23					0	22-23					0
Total de:	9 a 14 h.				1280	Total de:	9 a 14 h.				473
Total de:	16 a 19 h.				924	Total de:	16 a 19 h.				389

Data: 8 de Juny 2009 Dilluns

Lloc: Av. Prat de la Riba-C. Príncep de Viana-Av. De Sant Ruf (Punt 18)

Municipi: Lleida

Mov: 9						Mov: 10					
HORA	C1	C2	C3	C4	TOTAL	HORA	C1	C2	C3	C4	TOTAL
6-7					0	6-7					0
7-8					0	7-8					0
8-9					0	8-9					0
9-10	51	43	39	36	169	9-10	76	79	66	82	303
10-11	44	48	32	25	149	10-11	89	85	74	68	316
11-12	29	32	36	35	132	11-12	56	44	42	48	190
12-13	31	38	44	41	154	12-13	51	47	53	49	200
13-14	43	45	35	23	146	13-14	52	58	60	62	232
14-15					0	14-15					0
15-16					0	15-16					0
16-17	46	48	41	46	181	16-17	83	85	79	76	323
17-18	38	42	44	48	172	17-18	84	81	75	83	323
18-19	53	55	71	83	262	18-19	90	94	88	96	368
19-20					0	19-20					0
20-21					0	20-21					0
21-22					0	21-22					0
22-23					0	22-23					0
Total de:	9 a 14 h.				750	Total de:	9 a 14 h.				1241
Total de:	16 a 19 h.				615	Total de:	16 a 19 h.				1014

Mov: 11						Mov: 12					
HORA	C1	C2	C3	C4	TOTAL	HORA	C1	C2	C3	C4	TOTAL
6-7					0	6-7					0
7-8					0	7-8					0
8-9					0	8-9					0
9-10	63	54	68	78	263	9-10					0
10-11	61	41	48	52	202	10-11					0
11-12	54	50	61	53	218	11-12					0
12-13	55	51	53	54	213	12-13					0
13-14	58	60	53	43	214	13-14					0
14-15					0	14-15					0
15-16					0	15-16					0
16-17	42	39	35	31	147	16-17					0
17-18	30	33	36	41	140	17-18					0
18-19	39	37	42	45	163	18-19					0
19-20					0	19-20					0
20-21					0	20-21					0
21-22					0	21-22					0
22-23					0	22-23					0
Total de:	9 a 14 h.				1110	Total de:	9 a 14 h.				0
Total de:	16 a 19 h.				450	Total de:	16 a 19 h.				0

Data: 8 de Juny 2009 Dilluns

Av. Prat de la Riba-C. Príncep de Viana-Av. De Sant Ruf (Punt 18)

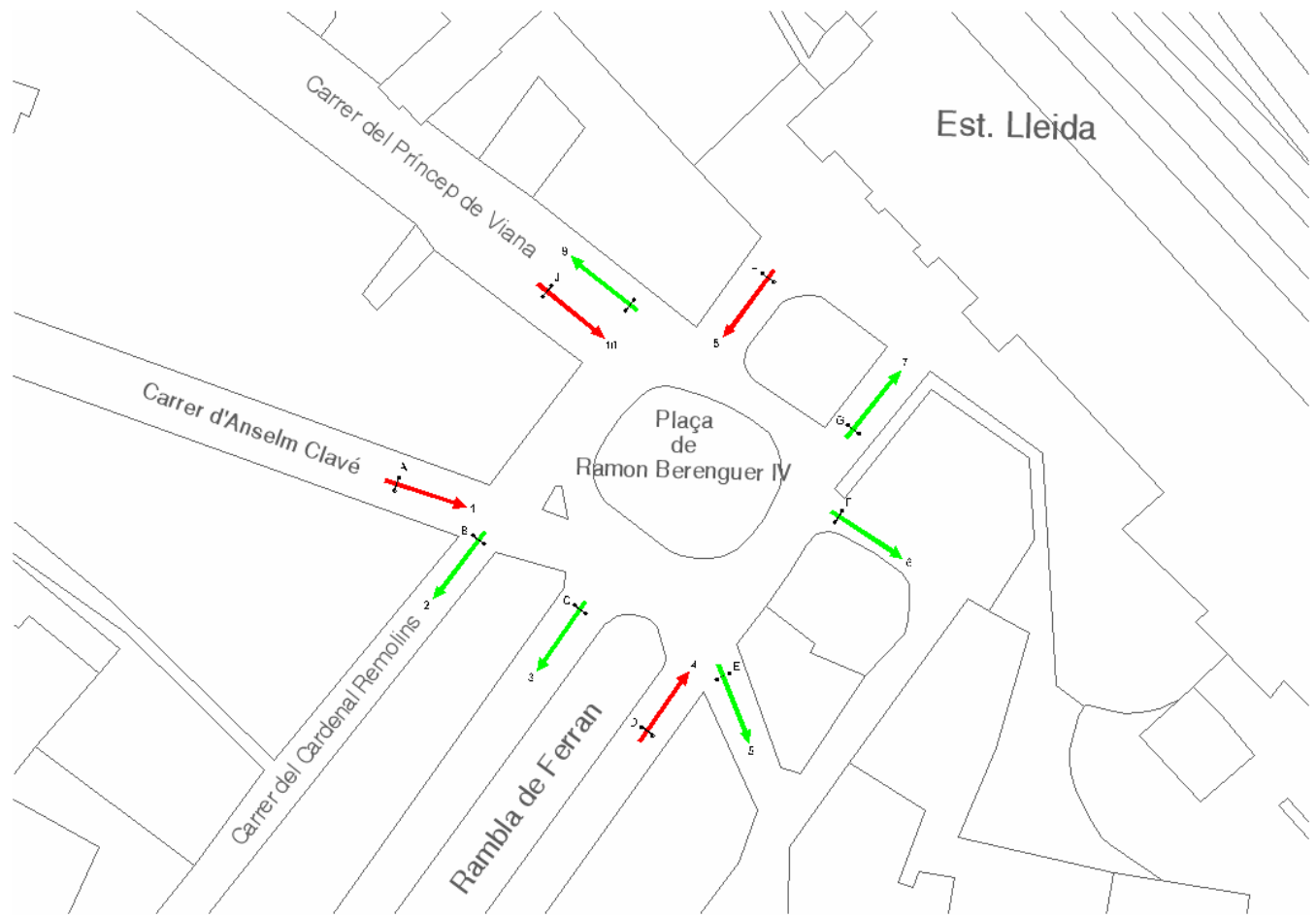
VOLUM DE TRÀNSIT DE CADA MOVIMENT

Moviment	Coef. M	9 a 14 h.	Coef. T	16 a 19 h.	24 Hores
1	0,290	1.046	0,190	612	3.454
2	0,290	914	0,190	585	3.123
3	0,290	1.659	0,190	1.115	5.779
4	0,290	95	0,190	58	319
5	0,290	790	0,190	572	2.838
6	0,290	572	0,190	925	3.119
7	0,290	1.280	0,190	924	4.592
8	0,290	473	0,190	389	1.796
9	0,290	750	0,190	615	2.844
10	0,290	1.241	0,190	1.014	4.698
11	0,290	1.110	0,190	450	3.250

VOLUM DE TRÀNSIT A CADA SECCIÓ

Secció	Coef. M	9 a 14 h.	Coef. T	16 a 19 h.	24 Hores	I.S.
A	0,290	3.619	0,190	2.312	12.356	0,803
B	0,290	2.287	0,190	1.626	8.152	0,530
C	0,290	1.457	0,190	1.555	6.275	0,408
D	0,290	2.119	0,190	1.093	6.692	0,435
E	0,290	1.753	0,190	1.313	6.388	0,415
F	0,290	3.729	0,190	2.611	13.208	0,859
G	0,290	3.101	0,190	2.079	10.792	0,000
H	0,290	1.795	0,190	1.929	7.758	0,000

AFORAMENT 19



Any: 2009
Data: 8 de Juny
Dia de la setmana: Dilluns
Lloc: Rambla de Ferran - C. Príncep de Viana (Punt 19)
Municipi: Lleida
Tipus: Vehicles
Horari matí: 9 a 14 h.
Horari tarda: 16 a 19 h.

Coefficient: 9 a 14 h. **0,290**
Coefficient: 16 a 19 h. **0,190**

Data: 8 de Juny 2009 Dilluns
 Lloc: Rambla de Ferran - C. Príncep de Viana (Punt 19)

Mov: 1 Tipus: Vehicles						Mov: 2 Tipus: Vehicles					
HORA	C1	C2	C3	C4	TOTAL	HORA	C1	C2	C3	C4	TOTAL
6-7					0	6-7					0
7-8					0	7-8					0
8-9					0	8-9					0
9-10	222	212	202	184	820	9-10	0	0	0	0	0
10-11	194	196	181	203	774	10-11	0	0	0	0	0
11-12	193	184	214	205	796	11-12	0	0	0	0	0
12-13	210	216	219	225	870	12-13	0	0	0	0	0
13-14	222	207	194	210	833	13-14	0	0	0	0	0
14-15					0	14-15					0
15-16					0	15-16					0
16-17	189	195	206	214	804	16-17	0	0	0	0	0
17-18	219	201	187	164	771	17-18	0	0	0	0	0
18-19	159	163	172	155	649	18-19	0	0	0	0	0
19-20					0	19-20					0
20-21					0	20-21					0
21-22					0	21-22					0
22-23					0	22-23					0
Total de:	9 a 14 h.				4093	Total de:	9 a 14 h.				0
Total de:	16 a 19 h.				2224	Total de:	16 a 19 h.				0

Mov: 3 Tipus: Vehicles						Mov: 4 Tipus: Vehicles					
HORA	C1	C2	C3	C4	TOTAL	HORA	C1	C2	C3	C4	TOTAL
6-7					0	6-7					0
7-8					0	7-8					0
8-9					0	8-9					0
9-10	175	169	161	145	650	9-10	185	199	174	164	722
10-11	155	160	140	148	603	10-11	142	156	178	194	670
11-12	149	163	169	175	656	11-12	206	212	193	175	786
12-13	182	187	191	208	768	12-13	164	158	185	199	706
13-14	204	192	203	188	787	13-14	213	226	205	216	860
14-15					0	14-15					0
15-16					0	15-16					0
16-17	212	218	227	235	892	16-17	186	187	198	214	785
17-18	231	210	200	218	859	17-18	222	235	241	239	937
18-19	182	164	183	191	720	18-19	248	250	255	237	990
19-20					0	19-20					0
20-21					0	20-21					0
21-22					0	21-22					0
22-23					0	22-23					0
Total de:	9 a 14 h.				3464	Total de:	9 a 14 h.				3744
Total de:	16 a 19 h.				2471	Total de:	16 a 19 h.				2712

Data: 8 de Juny 2009 Dilluns

Lloc: Rambla de Ferran - C. Príncep de Viana (Punt 19)

Municipi: Lleida

Mov: 5 Tipus: Vehicles						Mov: 6 Tipus: Vehicles					
HORA	C1	C2	C3	C4	TOTAL	HORA	C1	C2	C3	C4	TOTAL
6-7					0	6-7					0
7-8					0	7-8					0
8-9					0	8-9					0
9-10	35	28	24	21	108	9-10	2	5	2	1	10
10-11	26	27	30	35	118	10-11	2	3	3	2	10
11-12	39	32	41	36	148	11-12	1	1	2	2	6
12-13	44	50	49	41	184	12-13	4	2	0	2	8
13-14	40	43	35	38	156	13-14	1	3	0	2	6
14-15					0	14-15					0
15-16					0	15-16					0
16-17	51	44	33	42	170	16-17	1	0	0	0	1
17-18	35	38	37	42	152	17-18	0	1	0	0	1
18-19	36	39	40	35	150	18-19	0	0	0	0	0
19-20					0	19-20					0
20-21					0	20-21					0
21-22					0	21-22					0
22-23					0	22-23					0
Total de:	9 a 14 h.				714	Total de:	9 a 14 h.				40
Total de:	16 a 19 h.				472	Total de:	16 a 19 h.				2

Mov: 7 Tipus: Vehicles						Mov: 8 Tipus: Vehicles					
HORA	C1	C2	C3	C4	TOTAL	HORA	C1	C2	C3	C4	TOTAL
6-7					0	6-7					0
7-8					0	7-8					0
8-9					0	8-9					0
9-10	62	54	48	38	202	9-10	45	39	41	39	164
10-11	36	28	32	37	133	10-11	29	37	35	31	132
11-12	43	47	50	46	186	11-12	33	35	29	37	134
12-13	42	34	38	32	146	12-13	35	31	26	23	115
13-14	37	24	29	23	113	13-14	25	28	22	25	100
14-15					0	14-15					0
15-16					0	15-16					0
16-17	23	27	28	22	100	16-17	22	21	23	24	90
17-18	24	34	29	21	108	17-18	28	31	35	37	131
18-19	16	13	17	18	64	18-19	33	34	39	35	141
19-20					0	19-20					0
20-21					0	20-21					0
21-22					0	21-22					0
22-23					0	22-23					0
Total de:	9 a 14 h.				780	Total de:	9 a 14 h.				645
Total de:	16 a 19 h.				272	Total de:	16 a 19 h.				362

Data: 8 de Juny 2009 Dilluns

Lloc: Rambla de Ferran - C. Príncep de Viana (Punt 19)

Municipi: Lleida

Mov: 9 Tipus: Vehicles						Mov: 10 Tipus: Vehicles					
HORA	C1	C2	C3	C4	TOTAL	HORA	C1	C2	C3	C4	TOTAL
6-7					0	6-7					0
7-8					0	7-8					0
8-9					0	8-9					0
9-10	211	199	186	180	776	9-10	56	51	48	45	200
10-11	194	203	211	215	823	10-11	44	39	42	35	160
11-12	204	196	188	181	769	11-12	37	41	34	40	152
12-13	193	197	200	204	794	12-13	36	39	42	33	150
13-14	213	221	228	234	896	13-14	36	31	30	34	131
14-15					0	14-15					0
15-16					0	15-16					0
16-17	215	199	213	204	831	16-17	75	55	52	62	244
17-18	211	222	231	228	892	17-18	46	51	41	38	176
18-19	240	227	216	230	913	18-19	42	46	53	48	189
19-20					0	19-20					0
20-21					0	20-21					0
21-22					0	21-22					0
22-23					0	22-23					0
Total de:	9 a 14 h.				4058	Total de:	9 a 14 h.				793
Total de:	16 a 19 h.				2636	Total de:	16 a 19 h.				609

Mov: 11 Tipus: Vehicles						Mov: 12 Tipus: Vehicles					
HORA	C1	C2	C3	C4	TOTAL	HORA	C1	C2	C3	C4	TOTAL
6-7					0	6-7					0
7-8					0	7-8					0
8-9					0	8-9					0
9-10					0	9-10					0
10-11					0	10-11					0
11-12					0	11-12					0
12-13					0	12-13					0
13-14					0	13-14					0
14-15					0	14-15					0
15-16					0	15-16					0
16-17					0	16-17					0
17-18					0	17-18					0
18-19					0	18-19					0
19-20					0	19-20					0
20-21					0	20-21					0
21-22					0	21-22					0
22-23					0	22-23					0
Total de:	9 a 14 h.				0	Total de:	9 a 14 h.				0
Total de:	16 a 19 h.				0	Total de:	16 a 19 h.				0

VOLUM DE TRÀNSIT DE CADA MOVIMENT

Moviment	Coef. M	9 a 14 h.	Coef. T	16 a 19 h.	24 Hores
1	0,290	4.093	0,190	2.224	13.160
2	0,290	0	0,190	0	0
3	0,290	3.464	0,190	2.471	12.365
4	0,290	3.744	0,190	2.712	13.450
5	0,290	714	0,190	472	2.471
6	0,290	472	0,190	2	988
7	0,290	780	0,190	272	2.192
8	0,290	645	0,190	362	2.098
9	0,290	4.058	0,190	2.636	13.946
10	0,290	793	0,190	609	2.921

VOLUM DE TRÀNSIT A CADA SECCIÓ

Secció	Coef. M	9 a 14 h.	Coef. T	16 a 19 h.	24 Hores	I.S.
A	0,290	4.093	0,190	2.224	13.160	0,855
B	0,290	0	0,190	0	0	0,000
C	0,290	3.464	0,190	2.471	12.365	0,804
D	0,290	3.744	0,190	2.712	13.450	0,874
E	0,290	714	0,190	472	2.471	0,161
F	0,290	472	0,190	2	988	0,064
G	0,290	780	0,190	272	2.192	0,000
H	0,290	645	0,190	362	2.098	0,000
I	0,290	4.058	0,190	2.636	13.946	0,000
J	0,290	793	0,190	609	2.921	0,000



Any: 2009
 Data: 11 de Juny
 Dia de la setmana: Dijous
 Lloc: Av. Tortosa - C. Baró de Maials - Pont de Pardinyes (Punt 20)
 Municipi: Lleida
 Tipus: Vehicles
 Horari mati: 9 a 14 h.
 Horari tarda: 16 a 19 h.

 Coeficient: 9 a 14 h. 0,290
 Coeficient: 16 a 19 h. 0,190

Data: 11 de Juny 2009 Dijous
 Lloc: Av. Tortosa - C. Baró de Maials - Pont de Pardinyes (Punt 20)

Mov. 1						Mov. 2					
HORA	C1	C2	C3	C4	TOTAL	HORA	C1	C2	C3	C4	TOTAL
6-7					0	6-7					0
7-8					0	7-8					0
8-9					0	8-9					0
9-10	75	69	82	91	317	9-10	73	68	65	62	268
10-11	84	77	72	66	299	10-11	54	49	55	63	221
11-12	68	70	79	98	315	11-12	67	71	76	79	293
12-13	85	79	83	88	335	12-13	74	63	70	73	280
13-14	123	153	166	179	621	13-14	121	149	143	134	547
14-15					0	14-15					0
15-16					0	15-16					0
16-17	87	82	79	74	322	16-17	71	63	60	65	259
17-18	85	90	96	92	363	17-18	68	79	82	70	299
18-19	97	103	98	95	393	18-19	74	78	99	110	361
19-20					0	19-20					0
20-21					0	20-21					0
21-22					0	21-22					0
22-23					0	22-23					0
Total de:	9 a 14 h.				1887	Total de:	9 a 14 h.				1609
Total de:	16 a 19 h.				1078	Total de:	16 a 19 h.				919

Mov. 3						Mov. 4					
HORA	C1	C2	C3	C4	TOTAL	HORA	C1	C2	C3	C4	TOTAL
6-7					0	6-7					0
7-8					0	7-8					0
8-9					0	8-9					0
9-10	16	12	11	10	49	9-10	93	85	79	74	331
10-11	7	8	13	10	38	10-11	68	60	55	50	233
11-12	11	13	10	18	52	11-12	53	56	58	55	222
12-13	15	19	13	14	61	12-13	49	53	62	66	230
13-14	11	12	9	10	42	13-14	73	86	81	72	312
14-15					0	14-15					0
15-16					0	15-16					0
16-17	14	11	10	13	48	16-17	66	62	58	61	247
17-18	16	12	18	13	59	17-18	63	69	62	56	250
18-19	17	22	16	13	68	18-19	65	71	73	75	284
19-20					0	19-20					0
20-21					0	20-21					0
21-22					0	21-22					0
22-23					0	22-23					0
Total de:	9 a 14 h.				242	Total de:	9 a 14 h.				1328
Total de:	16 a 19 h.				175	Total de:	16 a 19 h.				781

Data: 11 de Juny 2009 Dijous
 Lloc: Av. Tortosa - C. Baró de Maials - Pont de Pardinyes (Punt 20)

Municipi: Lleida

Mov. 5						Mov. 6					
HORA	C1	C2	C3	C4	TOTAL	HORA	C1	C2	C3	C4	TOTAL
6-7					0	6-7					0
7-8					0	7-8					0
8-9					0	8-9					0
9-10	15	18	20	13	66	9-10	273	247	226	233	979
10-11	6	7	9	12	34	10-11	223	214	220	257	914
11-12	11	5	9	14	39	11-12	278	299	316	325	1218
12-13	11	15	18	10	54	12-13	328	320	311	288	1247
13-14	7	9	7	6	29	13-14	275	261	266	282	1084
14-15					0	14-15					0
15-16					0	15-16					0
16-17	9	12	9	16	46	16-17	327	296	261	273	1157
17-18	10	11	14	13	48	17-18	282	298	306	299	1185
18-19	10	12	15	10	47	18-19	292	302	309	283	1186
19-20					0	19-20					0
20-21					0	20-21					0
21-22					0	21-22					0
22-23					0	22-23					0
Total de:	9 a 14 h.				222	Total de:	9 a 14 h.				5442
Total de:	16 a 19 h.				141	Total de:	16 a 19 h.				3528

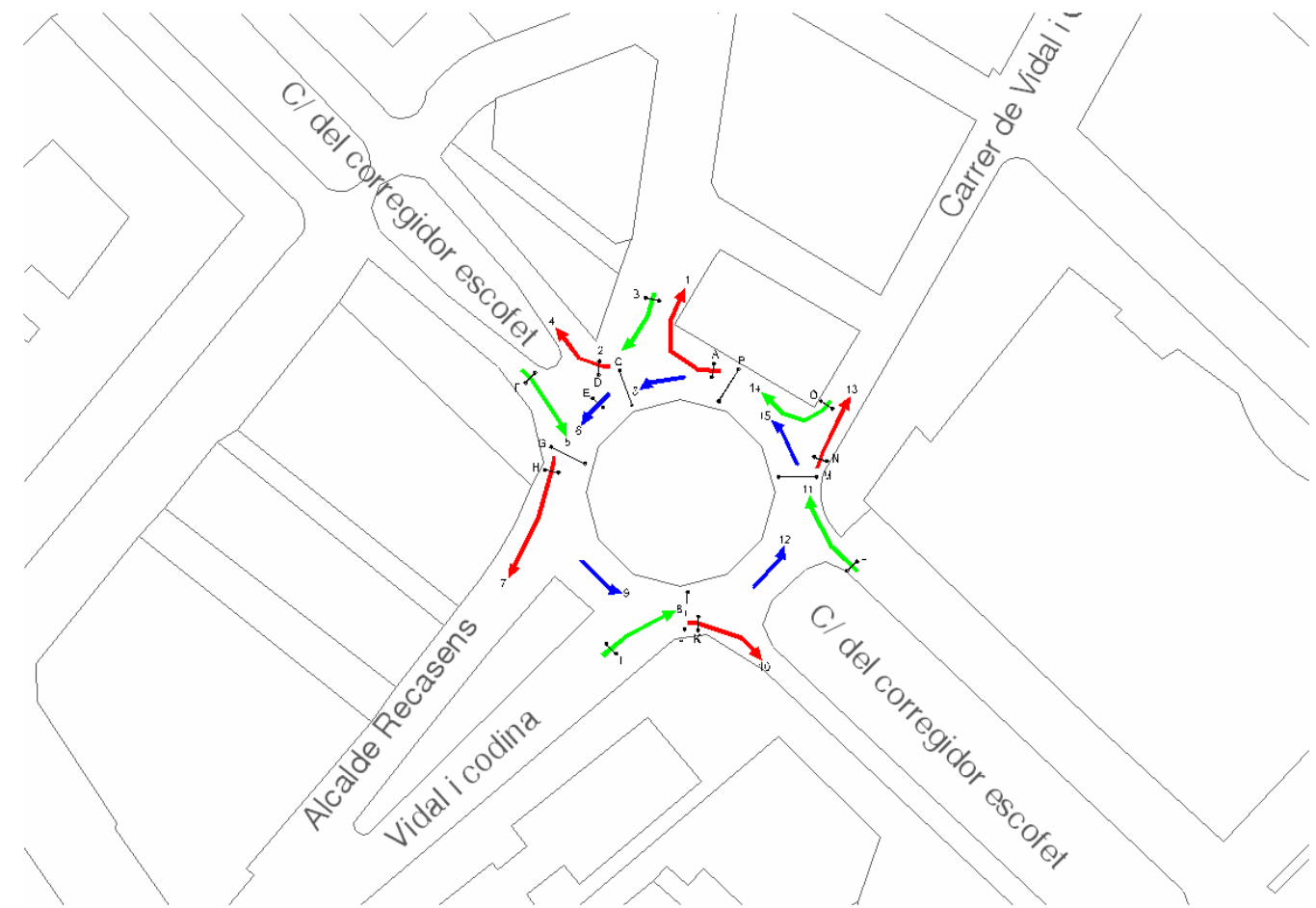
Mov. 7						Mov. 8					
HORA	C1	C2	C3	C4	TOTAL	HORA	C1	C2	C3	C4	TOTAL
6-7					0	6-7					0
7-8					0	7-8					0
8-9					0	8-9					0
9-10	88	100	88	84	360	9-10	53	49	45	47	194
10-11	78	90	84	72	324	10-11	45	41	44	52	182
11-12	82	70	59	80	291	11-12	58	56	53	59	226
12-13	96	106	121	98	421	12-13	63	60	65	74	262
13-14	74	80	86	82	322	13-14	82	75	65	69	291
14-15					0	14-15					0
15-16					0	15-16					0
16-17	110	102	94	100	406	16-17	83	79	74	66	302
17-18	100	92	84	88	364	17-18	60	72	81	85	298
18-19	90	86	74	80	330	18-19	80	74	80	83	317
19-20					0	19-20					0
20-21					0	20-21					0
21-22					0	21-22					0
22-23					0	22-23					0
Total de:	9 a 14 h.				1718	Total de:	9 a 14 h.				1155
Total de:	16 a 19 h.				1100	Total de:	16 a 19 h.				917

VOLUM DE TRÀNSIT DE CADA MOVIMENT

Moviment	Coef. M	9 a 14 h.	Coef. T	16 a 19 h.	24 Hores
1	0,290	1.887	0,190	1.078	6.177
2	0,290	1.609	0,190	919	5.267
3	0,290	242	0,190	175	869
4	0,290	1.328	0,190	781	4.394
5	0,290	222	0,190	141	756
6	0,290	141	0,190	3.528	7.644
7	0,290	1.718	0,190	1.100	5.871
8	0,290	1.155	0,190	917	4.317

VOLUM DE TRÀNSIT A CADA SECCIÓ

Secció	Coef. M	9 a 14 h.	Coef. T	16 a 19 h.	24 Hores	I.S.
A	0,290	3.496	0,190	1.997	11.444	0,744
B	0,290	3.042	0,190	1.995	10.494	0,682
C	0,290	1.570	0,190	956	5.263	0,342
D	0,290	1.851	0,190	1.094	6.135	0,399
E	0,290	363	0,190	3.669	8.400	0,546
F	0,290	1.550	0,190	922	5.150	0,335
G	0,290	2.873	0,190	2.017	10.188	0,000
H	0,290	1.859	0,190	4.628	13.515	0,000



Any: 2009
 Data: 11 de Juny
 Dia de la setmana: Dijous
 Lloc: C. Vidal i Codina - C. del Corregidor Escofet (Punt 21)
 Municipi: Lleida
 Tipus: Vehicles
 Horari mati: 9 a 14 h.
 Horari tarda: 16 a 19 h.

Coefficient: 9 a 14 h. 0,290
 Coeficient: 16 a 19 h. 0,190

Data: 11 de Juny 2009 Dijous
 Lloc: C. Vidal i Codina - C. del Corregidor Escofet (Punt 21)

Mov: 1						Mov: 2					
HORA	Tipus: Vehicles		TOTAL			HORA	Tipus: Vehicles		TOTAL		
	C1	C2	C3	C4	C1		C2	C3	C4	TOTAL	
6-7					0	6-7					0
7-8					0	7-8					0
8-9					0	8-9					0
9-10	72	45	42	51	210	9-10	133	214	168	101	616
10-11	32	41	76	36	185	10-11	138	181	80	224	623
11-12	31	38	72	35	176	11-12	156	161	84	157	558
12-13	45	77	55	81	258	12-13	178	80	162	141	561
13-14	128	64	88	158	438	13-14	112	271	281	103	767
14-15					0	14-15					0
15-16					0	15-16					0
16-17	25	34	91	52	202	16-17	123	168	104	198	593
17-18	50	106	34	73	263	17-18	165	167	157	218	707
18-19	105	88	103	98	394	18-19	104	224	169	116	613
19-20					0	19-20					0
20-21					0	20-21					0
21-22					0	21-22					0
22-23					0	22-23					0
Total de:	9 a 14 h.		1267			Total de:	9 a 14 h.		3125		
Total de:	16 a 19 h.		859			Total de:	16 a 19 h.		1913		

Mov: 3						Mov: 4					
HORA	Tipus: Vehicles		TOTAL			HORA	Tipus: Vehicles		TOTAL		
	C1	C2	C3	C4	TOTAL		C1	C2	C3	C4	TOTAL
6-7					0	6-7					0
7-8					0	7-8					0
8-9					0	8-9					0
9-10	157	76	89	102	424	9-10	89	67	72	74	302
10-11	131	73	153	76	433	10-11	70	66	62	80	278
11-12	88	71	156	69	384	11-12	72	55	61	67	255
12-13	67	175	161	103	506	12-13	77	86	108	116	387
13-14	190	67	78	268	603	13-14	113	121	133	143	510
14-15					0	14-15					0
15-16					0	15-16					0
16-17	159	83	174	90	506	16-17	74	72	69	63	278
17-18	93	129	137	96	455	17-18	70	75	88	65	298
18-19	181	130	118	107	536	18-19	92	115	89	66	362
19-20					0	19-20					0
20-21					0	20-21					0
21-22					0	21-22					0
22-23					0	22-23					0
Total de:	9 a 14 h.		2350			Total de:	9 a 14 h.		1732		
Total de:	16 a 19 h.		1497			Total de:	16 a 19 h.		938		

Data: 11 de Juny 2009 Dijous
 Lloc: C. Vidal i Codina - C. del Corregidor Escofet (Punt 21)

Municipi: Lleida

Mov: 5						Mov: 6					
HORA	Tipus: Vehicles		TOTAL			HORA	Tipus: Vehicles		TOTAL		
	C1	C2	C3	C4	TOTAL		C1	C2	C3	C4	TOTAL
6-7					0	6-7					0
7-8					0	7-8					0
8-9					0	8-9					0
9-10	140	134	88	98	460	9-10	196	215	179	125	715
10-11	101	89	97	102	389	10-11	194	181	168	212	755
11-12	89	85	77	83	334	11-12	166	171	176	153	666
12-13	84	126	141	107	458	12-13	162	166	209	123	660
13-14	98	113	106	93	410	13-14	185	207	216	224	832
14-15					0	14-15					0
15-16					0	15-16					0
16-17	92	84	87	95	358	16-17	204	173	205	218	800
17-18	94	100	110	140	444	17-18	182	215	200	241	838
18-19	98	83	107	115	403	18-19	189	231	192	153	765
19-20					0	19-20					0
20-21					0	20-21					0
21-22					0	21-22					0
22-23					0	22-23					0
Total de:	9 a 14 h.		2051			Total de:	9 a 14 h.		3628		
Total de:	16 a 19 h.		1205			Total de:	16 a 19 h.		2403		

Mov: 7						Mov: 8					
HORA	Tipus: Vehicles		TOTAL			HORA	Tipus: Vehicles		TOTAL		
	C1	C2	C3	C4	TOTAL		C1	C2	C3	C4	TOTAL
6-7					0	6-7					0
7-8					0	7-8					0
8-9					0	8-9					0
9-10	183	194	147	97	621	9-10	114	109	105	109	437
10-11	165	158	125	142	590	10-11	113	110	84	97	404
11-12	134	143	147	122	546	11-12	146	126	109	113	494
12-13	115	145	184	112	556	12-13	160	54	20	130	364
13-14	173	146	160	179	658	13-14	112	92	196	138	538
14-15					0	14-15					0
15-16					0	15-16					0
16-17	165	139	183	170	657	16-17	72	102	93	100	367
17-18	158	182	161	196	697	17-18	90	123	127	184	524
18-19	111	151	155	108	525	18-19	116	162	145	180	603
19-20					0	19-20					0
20-21					0	20-21					0
21-22					0	21-22					0
22-23					0	22-23					0
Total de:	9 a 14 h.		2971			Total de:	9 a 14 h.		2237		
Total de:	16 a 19 h.		1879			Total de:	16 a 19 h.		1494		

Data: 11 de Juny 2009 Dijous

Lloc: C. Vidal i Codina - C. del Corregidor Escofet (Punt 21)

Municipi: Lleida

Mov: 9 Tipus: Vehicles						Mov: 10 Tipus: Vehicles					
HORA	C1	C2	C3	C4	TOTAL	HORA	C1	C2	C3	C4	TOTAL
6-7					0	6-7					0
7-8					0	7-8					0
8-9					0	8-9					0
9-10	148	150	117	122	537	9-10	132	151	149	125	557
10-11	126	109	136	168	539	10-11	146	136	131	179	592
11-12	118	110	103	111	442	11-12	128	149	125	140	542
12-13	128	142	161	114	545	12-13	134	133	115	146	528
13-14	106	170	158	135	569	13-14	137	187	160	188	672
14-15					0	14-15					0
15-16					0	15-16					0
16-17	128	115	106	140	489	16-17	112	136	106	109	463
17-18	115	129	145	180	569	17-18	130	120	135	189	574
18-19	172	160	140	156	628	18-19	143	145	168	141	597
19-20					0	19-20					0
20-21					0	20-21					0
21-22					0	21-22					0
22-23					0	22-23					0
Total de:	9 a 14 h.				2632	Total de:	9 a 14 h.				2891
Total de:	16 a 19 h.				1686	Total de:	16 a 19 h.				1634

Mov: 11 Tipus: Vehicles						Mov: 12 Tipus: Vehicles					
HORA	C1	C2	C3	C4	TOTAL	HORA	C1	C2	C3	C4	TOTAL
6-7					0	6-7					0
7-8					0	7-8					0
8-9					0	8-9					0
9-10	112	71	83	66	332	9-10	126	104	98	102	430
10-11	82	86	78	81	327	10-11	89	79	86	82	336
11-12	74	77	72	78	301	11-12	83	82	83	80	328
12-13	73	112	84	126	395	12-13	56	61	65	91	273
13-14	100	109	107	94	410	13-14	77	72	89	80	318
14-15					0	14-15					0
15-16					0	15-16					0
16-17	83	120	85	127	415	16-17	85	101	90	127	403
17-18	116	156	120	108	500	17-18	120	128	132	184	564
18-19	130	148	139	136	553	18-19	141	171	180	188	680
19-20					0	19-20					0
20-21					0	20-21					0
21-22					0	21-22					0
22-23					0	22-23					0
Total de:	9 a 14 h.				1765	Total de:	9 a 14 h.				1685
Total de:	16 a 19 h.				1468	Total de:	16 a 19 h.				1647

Data: 11 de Juny 2009 Dijous

Lloc: C. Vidal i Codina - C. del Corregidor Escofet (Punt 21)

Municipi: Lleida

Mov: 13 Tipus: Vehicles						Mov: 14 Tipus: Vehicles					
HORA	C1	C2	C3	C4	TOTAL	HORA	C1	C2	C3	C4	TOTAL
6-7					0	6-7					0
7-8					0	7-8					0
8-9					0	8-9					0
9-10	118	74	89	71	352	9-10	117	24	44	20	205
10-11	62	69	74	70	275	10-11	34	22	147	23	226
11-12	64	68	79	70	281	11-12	30	22	161	20	233
12-13	50	57	61	64	232	12-13	37	29	44	37	147
13-14	71	77	74	69	291	13-14	224	32	50	52	358
14-15					0	14-15					0
15-16					0	15-16					0
16-17	84	115	91	125	415	16-17	24	16	191	19	250
17-18	121	140	132	143	536	17-18	33	27	30	25	115
18-19	132	151	155	146	584	18-19	158	57	64	72	351
19-20					0	19-20					0
20-21					0	20-21					0
21-22					0	21-22					0
22-23					0	22-23					0
Total de:	9 a 14 h.				1431	Total de:	9 a 14 h.				1169
Total de:	16 a 19 h.				1535	Total de:	16 a 19 h.				716

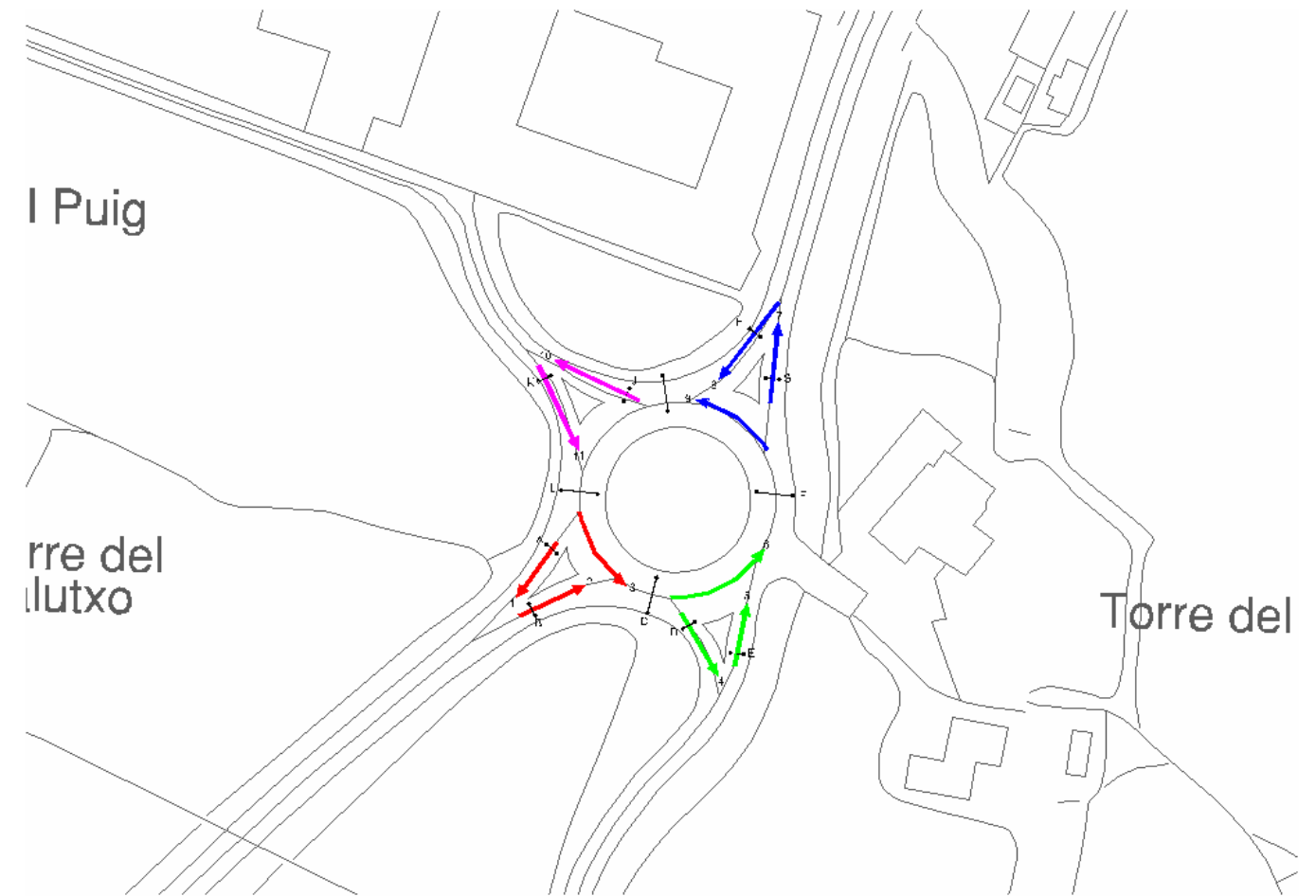
Mov: 15 Tipus: Vehicles						Mov: 16 Tipus: Vehicles					
HORA	C1	C2	C3	C4	TOTAL	HORA	C1	C2	C3	C4	TOTAL
6-7					0	6-7					0
7-8					0	7-8					0
8-9					0	8-9					0
9-10	116	98	89	95	398	9-10					0
10-11	106	93	87	90	376	10-11					0
11-12	90	88	73	85	336	11-12					0
12-13	76	112	85	148	421	12-13					0
13-14	102	100	118	102	422	13-14					0
14-15					0	14-15					0
15-16					0	15-16					0
16-17	81	102	81	124	388	16-17					0
17-18	111	138	116	145	510	17-18					0
18-19	134	163	159	173	629	18-19					0
19-20					0	19-20					0
20-21					0	20-21					0
21-22					0	21-22					0
22-23					0	22-23					0
Total de:	9 a 14 h.				1953	Total de:	9 a 14 h.				0
Total de:	16 a 19 h.				1527	Total de:	16 a 19 h.				0

VOLUM DE TRÀNSIT DE CADA MOVIMENT

Moviment	Coef. M	9 a 14 h.	Coef. T	16 a 19 h.	24 Hores
1	0,290	1.267	0,190	859	4.429
2	0,290	3.125	0,190	1.913	10.496
3	0,290	2.350	0,190	1.497	8.015
4	0,290	1.732	0,190	938	5.563
5	0,290	2.051	0,190	1.205	6.783
6	0,290	1.205	0,190	2.403	7.517
7	0,290	2.971	0,190	1.879	10.104
8	0,290	2.237	0,190	1.494	7.773
9	0,290	2.632	0,190	1.686	8.996
10	0,290	2.891	0,190	1.634	9.427
11	0,290	1.765	0,190	1.468	6.735
12	0,290	1.685	0,190	1.647	6.942
13	0,290	1.431	0,190	1.535	6.179
14	0,290	1.169	0,190	716	3.927
15	0,290	1.953	0,190	1.527	7.250

VOLUM DE TRÀNSIT A CADA SECCIÓ

Secció	Coef. M	9 a 14 h.	Coef. T	16 a 19 h.	24 Hores	I.S.
A	0,290	1.267	0,190	859	4.429	0,288
B	0,290	3.125	0,190	1.913	10.496	0,682
C	0,290	5.475	0,190	3.410	18.510	1,203
D	0,290	1.732	0,190	938	5.563	0,362
E	0,290	1.205	0,190	2.403	7.517	0,489
F	0,290	2.051	0,190	1.205	6.783	0,441
G	0,290	3.256	0,190	3.608	14.300	0,930
H	0,290	2.971	0,190	1.879	10.104	0,657
I	0,290	2.237	0,190	1.494	7.773	0,505
J	0,290	4.869	0,190	3.180	16.769	1,090
K	0,290	2.891	0,190	1.634	9.427	0,613
L	0,290	1.765	0,190	1.468	6.735	0,438
M	0,290	3.450	0,190	3.115	13.677	0,889
N	0,290	1.431	0,190	1.535	6.179	0,402
O	0,290	1.169	0,190	716	3.927	0,255
P	0,290	3.122	0,190	2.243	11.177	0,727



AFORAMENT 22

Any: 2009
 Data: 10 de Juny
 Dia de la setmana: Dimecres
 Lloc: C-12 - Lleida Pardenyes - C-12(Lleida) - Ent.Particular (Punt 22)
 Municipi: Lleida
 Tipus: Vehicles
 Horari mati: 9 a 14 h.
 Horari tarda: 16 a 19 h.

Coefficient: 9 a 14 h. 0,290
 Coefficient: 16 a 19 h. 0,190

Data: 10 de Juny 2009 Dimecres
 Lloc: C-12 - Lleida Pardenyes - C-12(Lleida) - Ent.Particular (Punt 22)

Mov: 1						Mov: 2					
Tipus: Vehicles		Tipus: Vehicles				Tipus: Vehicles		Tipus: Vehicles			
HORA	C1	C2	C3	C4	TOTAL	HORA	C1	C2	C3	C4	TOTAL
6-7					0	6-7					0
7-8					0	7-8					0
8-9					0	8-9					0
9-10	118	76	61	93	348	9-10	98	60	52	41	251
10-11	87	69	81	61	298	10-11	73	61	56	73	263
11-12	58	71	53	64	246	11-12	54	52	76	74	256
12-13	79	57	79	88	303	12-13	89	104	73	58	324
13-14	105	72	103	96	376	13-14	110	78	72	104	364
14-15					0	14-15					0
15-16					0	15-16					0
16-17	97	82	59	93	331	16-17	69	88	66	45	268
17-18	85	66	78	71	300	17-18	82	69	61	80	292
18-19	75	74	56	58	263	18-19	69	68	106	70	313
19-20					0	19-20					0
20-21					0	20-21					0
21-22					0	21-22					0
22-23					0	22-23					0
Total de:	9 a 14 h. 1571					Total de:	9 a 14 h. 1458				
Total de:	16 a 19 h. 894					Total de:	16 a 19 h. 873				

Mov: 3						Mov: 4					
Tipus: Vehicles		Tipus: Vehicles				Tipus: Vehicles		Tipus: Vehicles			
HORA	C1	C2	C3	C4	TOTAL	HORA	C1	C2	C3	C4	TOTAL
6-7					0	6-7					0
7-8					0	7-8					0
8-9					0	8-9					0
9-10	99	56	47	43	245	9-10	81	57	44	36	218
10-11	34	32	38	33	137	10-11	28	35	33	32	128
11-12	37	41	28	36	142	11-12	38	45	42	44	169
12-13	40	26	37	41	144	12-13	49	39	41	43	172
13-14	41	43	49	26	159	13-14	60	55	53	51	219
14-15					0	14-15					0
15-16					0	15-16					0
16-17	63	37	43	55	198	16-17	57	51	48	42	198
17-18	34	30	43	37	144	17-18	40	43	45	41	169
18-19	35	48	34	42	159	18-19	44	54	46	51	195
19-20					0	19-20					0
20-21					0	20-21					0
21-22					0	21-22					0
22-23					0	22-23					0
Total de:	9 a 14 h. 827					Total de:	9 a 14 h. 906				
Total de:	16 a 19 h. 501					Total de:	16 a 19 h. 562				

Data: 10 de Juny 2009 Dimecres
 Lloc: C-12 - Lleida Pardenyes - C-12(Lleida) - Ent.Particular (Punt 22)

Municipi: Lleida

Mov: 5						Mov: 6					
Tipus: Vehicles		Tipus: Vehicles				Tipus: Vehicles		Tipus: Vehicles			
HORA	C1	C2	C3	C4	TOTAL	HORA	C1	C2	C3	C4	TOTAL
6-7					0	6-7					0
7-8					0	7-8					0
8-9					0	8-9					0
9-10	63	53	55	42	213	9-10	130	66	59	53	308
10-11	48	46	38	42	174	10-11	56	60	66	63	245
11-12	44	40	46	40	170	11-12	56	49	53	67	225
12-13	44	50	51	55	200	12-13	82	74	71	59	286
13-14	69	54	52	56	231	13-14	75	67	71	66	279
14-15					0	14-15					0
15-16					0	15-16					0
16-17	55	49	45	48	197	16-17	82	74	64	66	286
17-18	53	45	51	55	204	17-18	59	55	62	58	234
18-19	54	58	61	44	217	18-19	60	64	73	63	260
19-20					0	19-20					0
20-21					0	20-21					0
21-22					0	21-22					0
22-23					0	22-23					0
Total de:	9 a 14 h. 988					Total de:	9 a 14 h. 1343				
Total de:	16 a 19 h. 618					Total de:	16 a 19 h. 780				

Mov: 7						Mov: 8					
Tipus: Vehicles		Tipus: Vehicles				Tipus: Vehicles		Tipus: Vehicles			
HORA	C1	C2	C3	C4	TOTAL	HORA	C1	C2	C3	C4	TOTAL
6-7					0	6-7					0
7-8					0	7-8					0
8-9					0	8-9					0
9-10	180	115	114	89	498	9-10	205	120	153	123	601
10-11	101	103	96	98	398	10-11	114	93	107	81	395
11-12	96	85	99	103	383	11-12	90	103	79	89	361
12-13	121	120	123	115	479	12-13	111	75	84	124	394
13-14	143	124	123	121	511	13-14	130	177	146	111	564
14-15					0	14-15					0
15-16					0	15-16					0
16-17	127	116	108	109	460	16-17	147	111	122	135	515
17-18	107	97	108	110	422	17-18	107	104	110	96	417
18-19	114	117	125	101	457	18-19	97	107	80	88	372
19-20					0	19-20					0
20-21					0	20-21					0
21-22					0	21-22					0
22-23					0	22-23					0
Total de:	9 a 14 h. 2269					Total de:	9 a 14 h. 2315				
Total de:	16 a 19 h. 1339					Total de:	16 a 19 h. 1304				

Data: 10 de Juny 2009 Dimecres

Lloc: C-12 - Lleida Pardenyes - C-12(Lleida) - Ent.Particular (Punt 22)

Municipi: Lleida

Mov: 9						Mov: 10					
Tipus: Vehicles						Tipus: Vehicles					
HORA	C1	C2	C3	C4	TOTAL	HORA	C1	C2	C3	C4	TOTAL
6-7					0	6-7					0
7-8					0	7-8					0
8-9					0	8-9					0
9-10	9	7	5	8	29	9-10	4	1	5	4	14
10-11	7	6	8	8	29	10-11	5	1	2	3	11
11-12	7	6	4	5	22	11-12	5	2	4	4	15
12-13	5	6	2	4	17	12-13	2	5	4	5	16
13-14	7	1	3	5	16	13-14	1	2	1	0	4
14-15					0	14-15					0
15-16					0	15-16					0
16-17	11	8	4	7	30	16-17	3	4	2	2	11
17-18	9	6	8	7	30	17-18	4	3	3	1	11
18-19	5	9	11	8	33	18-19	5	2	4	3	14
19-20					0	19-20					0
20-21					0	20-21					0
21-22					0	21-22					0
22-23					0	22-23					0
Total de:	9 a 14 h.				113	Total de:	9 a 14 h.				60
Total de:	16 a 19 h.				93	Total de:	16 a 19 h.				36

Mov: 11						Mov: 12					
Tipus: Vehicles						Tipus: Vehicles					
HORA	C1	C2	C3	C4	TOTAL	HORA	C1	C2	C3	C4	TOTAL
6-7					0	6-7					0
7-8					0	7-8					0
8-9					0	8-9					0
9-10	8	6	3	5	22	9-10	209	125	152	126	612
10-11	2	4	3	6	15	10-11	115	98	113	86	412
11-12	4	3	2	1	10	11-12	91	107	78	89	365
12-13	3	4	3	4	14	12-13	113	76	81	122	392
13-14	6	0	1	1	8	13-14	135	175	147	115	572
14-15					0	14-15					0
15-16					0	15-16					0
16-17	3	2	4	5	14	16-17	155	114	123	140	532
17-18	3	4	4	3	14	17-18	112	107	114	102	435
18-19	2	6	1	5	14	18-19	97	114	87	92	390
19-20					0	19-20					0
20-21					0	20-21					0
21-22					0	21-22					0
22-23					0	22-23					0
Total de:	9 a 14 h.				69	Total de:	9 a 14 h.				2353
Total de:	16 a 19 h.				42	Total de:	16 a 19 h.				1357

Data: 10 de Juny 2009 Dimecres

C-12 - Lleida Pardenyes - C-12(Lleida) - Ent.Particular (Punt 22)

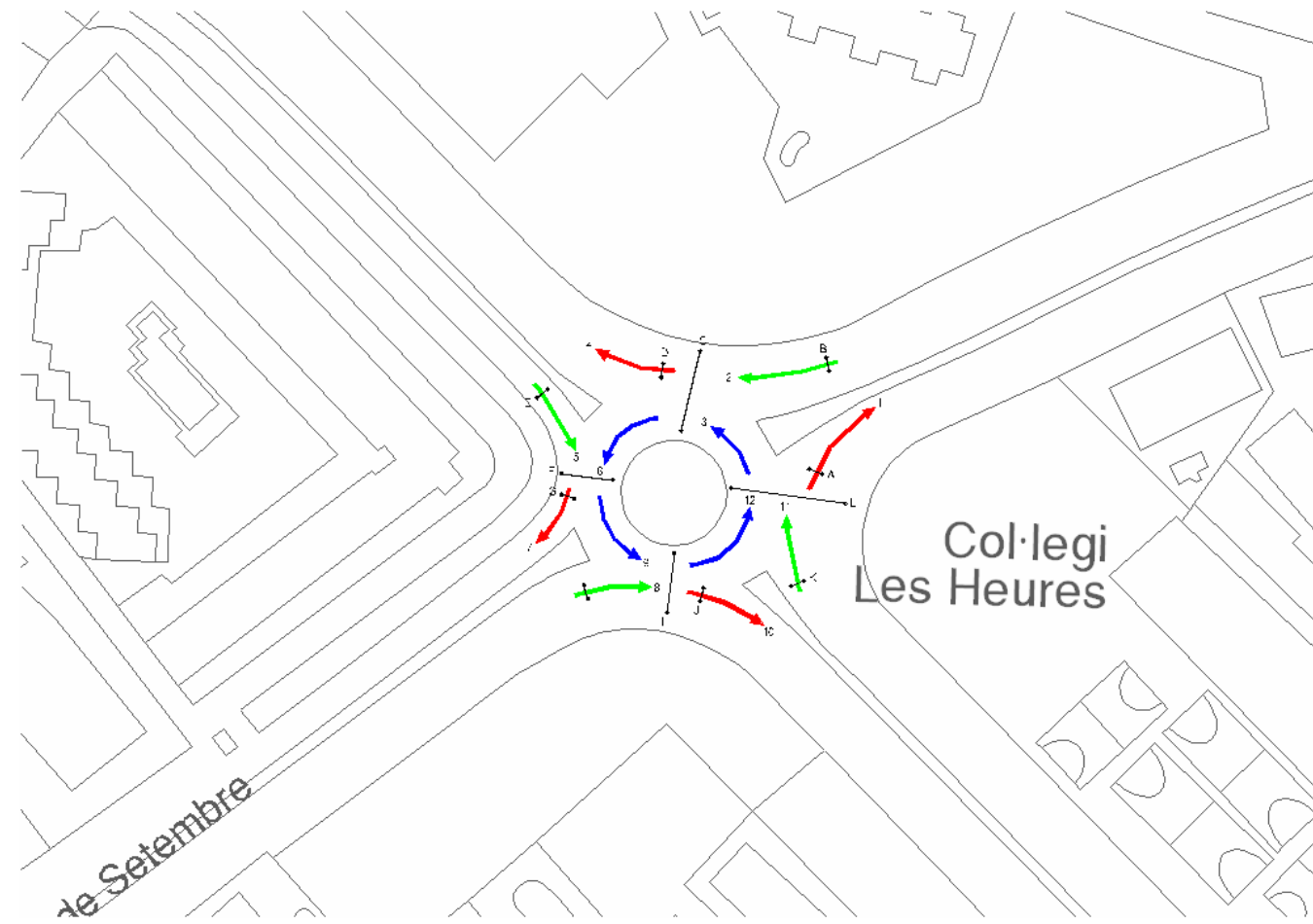
VOLUM DE TRÀNSIT DE CADA MOVIMENT

Moviment	Coef. M	9 a 14 h.	Coef. T	16 a 19 h.	24 Hores
1	0,290	1.571	0,190	894	5.135
2	0,290	1.458	0,190	873	4.856
3	0,290	827	0,190	501	2.767
4	0,290	906	0,190	562	3.058
5	0,290	988	0,190	618	3.346
6	0,290	1.343	0,190	780	4.423
7	0,290	2.269	0,190	1.339	7.517
8	0,290	2.315	0,190	1.304	7.540
9	0,290	113	0,190	93	429
10	0,290	60	0,190	36	200
11	0,290	69	0,190	42	231
12	0,290	2.353	0,190	1.357	7.729

VOLUM DE TRÀNSIT A CADA SECCIÓ

Secció	Coef. M	9 a 14 h.	Coef. T	16 a 19 h.	24 Hores	I.S.
A	0,290	1.571	0,190	894	5.135	0,334
B	0,290	1.458	0,190	873	4.856	0,316
C	0,290	2.285	0,190	1.374	7.623	0,495
D	0,290	906	0,190	562	3.058	0,199
E	0,290	988	0,190	618	3.346	0,217
F	0,290	2.331	0,190	1.398	7.769	0,505
G	0,290	2.269	0,190	1.339	7.517	0,489
H	0,290	2.315	0,190	1.304	7.540	0,490
I	0,290	2.428	0,190	1.397	7.969	0,518
J	0,290	60	0,190	36	200	0,013
K	0,290	69	0,190	42	231	0,015
L	0,290	2.422	0,190	1.399	7.960	0,517

AFORAMENT 23



Any: 2009
 Data: 9 de Juny
 Dia de la setmana: Dimarts
 Lloc: Passeig Onze de Setembre - Av. L'Alcalde Porqueres (Punt 23)
 Municipi: Lleida
 Tipus: Vehicles
 Horari mati: 9 a 14 h.
 Horari tarda: 16 a 19 h.

Coefficient: 9 a 14 h. 0,290
 Coefficient: 16 a 19 h. 0,190

Data: 9 de Juny 2009 Dimarts
 Lloc: Passeig Onze de Setembre - Av. L'Alcalde Porqueres (Punt 23)

Mov: 1 Tipus: Vehicles						Mov: 2 Tipus: Vehicles					
HORA	C1	C2	C3	C4	TOTAL	HORA	C1	C2	C3	C4	TOTAL
6-7					0	6-7					0
7-8					0	7-8					0
8-9					0	8-9					0
9-10	139	84	92	80	395	9-10	147	220	118	113	598
10-11	78	90	145	112	425	10-11	83	151	107	126	467
11-12	134	107	110	93	444	11-12	77	171	86	139	473
12-13	104	98	93	107	402	12-13	82	88	147	169	486
13-14	115	82	100	90	387	13-14	98	167	131	140	536
14-15					0	14-15					0
15-16					0	15-16					0
16-17	109	93	105	106	413	16-17	95	130	82	173	480
17-18	122	94	130	110	456	17-18	115	81	117	151	464
18-19	120	127	134	142	523	18-19	128	175	120	119	542
19-20					0	19-20					0
20-21					0	20-21					0
21-22					0	21-22					0
22-23					0	22-23					0
Total de:	9 a 14 h.				2053	Total de:	9 a 14 h.				2560
Total de:	16 a 19 h.				1392	Total de:	16 a 19 h.				1486

Mov: 3 Tipus: Vehicles						Mov: 4 Tipus: Vehicles					
HORA	C1	C2	C3	C4	TOTAL	HORA	C1	C2	C3	C4	TOTAL
6-7					0	6-7					0
7-8					0	7-8					0
8-9					0	8-9					0
9-10	244	105	139	123	611	9-10	198	183	147	131	659
10-11	142	155	173	126	596	10-11	129	172	161	135	597
11-12	145	103	192	156	596	11-12	116	156	169	186	627
12-13	188	184	144	135	651	12-13	175	166	173	180	694
13-14	173	321	224	256	974	13-14	132	252	234	247	865
14-15					0	14-15					0
15-16					0	15-16					0
16-17	191	175	183	172	721	16-17	168	189	171	228	756
17-18	180	164	230	153	727	17-18	179	145	201	172	697
18-19	243	151	213	175	782	18-19	224	199	205	184	812
19-20					0	19-20					0
20-21					0	20-21					0
21-22					0	21-22					0
22-23					0	22-23					0
Total de:	9 a 14 h.				3428	Total de:	9 a 14 h.				3442
Total de:	16 a 19 h.				2230	Total de:	16 a 19 h.				2265

Data: 9 de Juny 2009 Dimarts

Lloc: Passeig Onze de Setembre - Av. L'Alcalde Porqueres (Punt 23)

Municipi: Lleida

Mov: 5						Mov: 6					
Tipus:		Vehicles		TOTAL		Tipus:		Vehicles		TOTAL	
HORA	C1	C2	C3	C4	TOTAL	HORA	C1	C2	C3	C4	TOTAL
6-7					0	6-7					0
7-8					0	7-8					0
8-9					0	8-9					0
9-10	210	267	217	209	903	9-10	179	121	99	94	493
10-11	166	217	155	186	724	10-11	88	120	109	105	422
11-12	161	218	108	204	691	11-12	99	102	101	96	398
12-13	139	108	107	211	565	12-13	87	98	104	108	397
13-14	104	124	116	183	527	13-14	130	220	109	136	595
14-15					0	14-15					0
15-16					0	15-16					0
16-17	175	213	187	278	853	16-17	109	104	86	101	400
17-18	254	194	181	220	849	17-18	105	92	135	118	450
18-19	138	195	184	204	721	18-19	135	110	117	99	461
19-20					0	19-20					0
20-21					0	20-21					0
21-22					0	21-22					0
22-23					0	22-23					0
Total de:	9 a 14 h.				3410	Total de:	9 a 14 h.				2305
Total de:	16 a 19 h.				2423	Total de:	16 a 19 h.				1311

Mov: 7						Mov: 8					
Tipus:		Vehicles		TOTAL		Tipus:		Vehicles		TOTAL	
HORA	C1	C2	C3	C4	TOTAL	HORA	C1	C2	C3	C4	TOTAL
6-7					0	6-7					0
7-8					0	7-8					0
8-9					0	8-9					0
9-10	217	221	168	156	762	9-10	168	39	114	69	390
10-11	126	177	131	144	578	10-11	105	79	113	81	378
11-12	117	124	99	145	485	11-12	111	59	127	66	363
12-13	115	102	98	96	411	12-13	163	114	121	128	526
13-14	112	117	120	122	471	13-14	116	146	116	149	527
14-15					0	14-15					0
15-16					0	15-16					0
16-17	156	147	139	202	644	16-17	125	102	130	135	492
17-18	159	150	163	167	639	17-18	138	125	174	98	535
18-19	141	157	135	146	579	18-19	164	138	150	190	642
19-20					0	19-20					0
20-21					0	20-21					0
21-22					0	21-22					0
22-23					0	22-23					0
Total de:	9 a 14 h.				2707	Total de:	9 a 14 h.				2184
Total de:	16 a 19 h.				1862	Total de:	16 a 19 h.				1669

Data: 9 de Juny 2009 Dimarts

Lloc: Passeig Onze de Setembre - Av. L'Alcalde Porqueres (Punt 23)

Municipi: Lleida

Mov: 9						Mov: 10					
Tipus:		Vehicles		TOTAL		Tipus:		Vehicles		TOTAL	
HORA	C1	C2	C3	C4	TOTAL	HORA	C1	C2	C3	C4	TOTAL
6-7					0	6-7					0
7-8					0	7-8					0
8-9					0	8-9					0
9-10	190	186	162	160	698	9-10	159	133	143	122	557
10-11	139	175	144	159	617	10-11	114	127	116	107	464
11-12	153	206	118	167	644	11-12	118	89	99	98	404
12-13	132	113	121	125	491	12-13	102	111	110	108	431
13-14	131	121	115	149	516	13-14	105	126	99	140	470
14-15					0	14-15					0
15-16					0	15-16					0
16-17	141	182	146	194	663	16-17	124	144	152	192	612
17-18	213	149	167	185	714	17-18	176	147	161	140	624
18-19	144	161	177	169	651	18-19	141	153	162	169	625
19-20					0	19-20					0
20-21					0	20-21					0
21-22					0	21-22					0
22-23					0	22-23					0
Total de:	9 a 14 h.				2966	Total de:	9 a 14 h.				2326
Total de:	16 a 19 h.				2028	Total de:	16 a 19 h.				1861

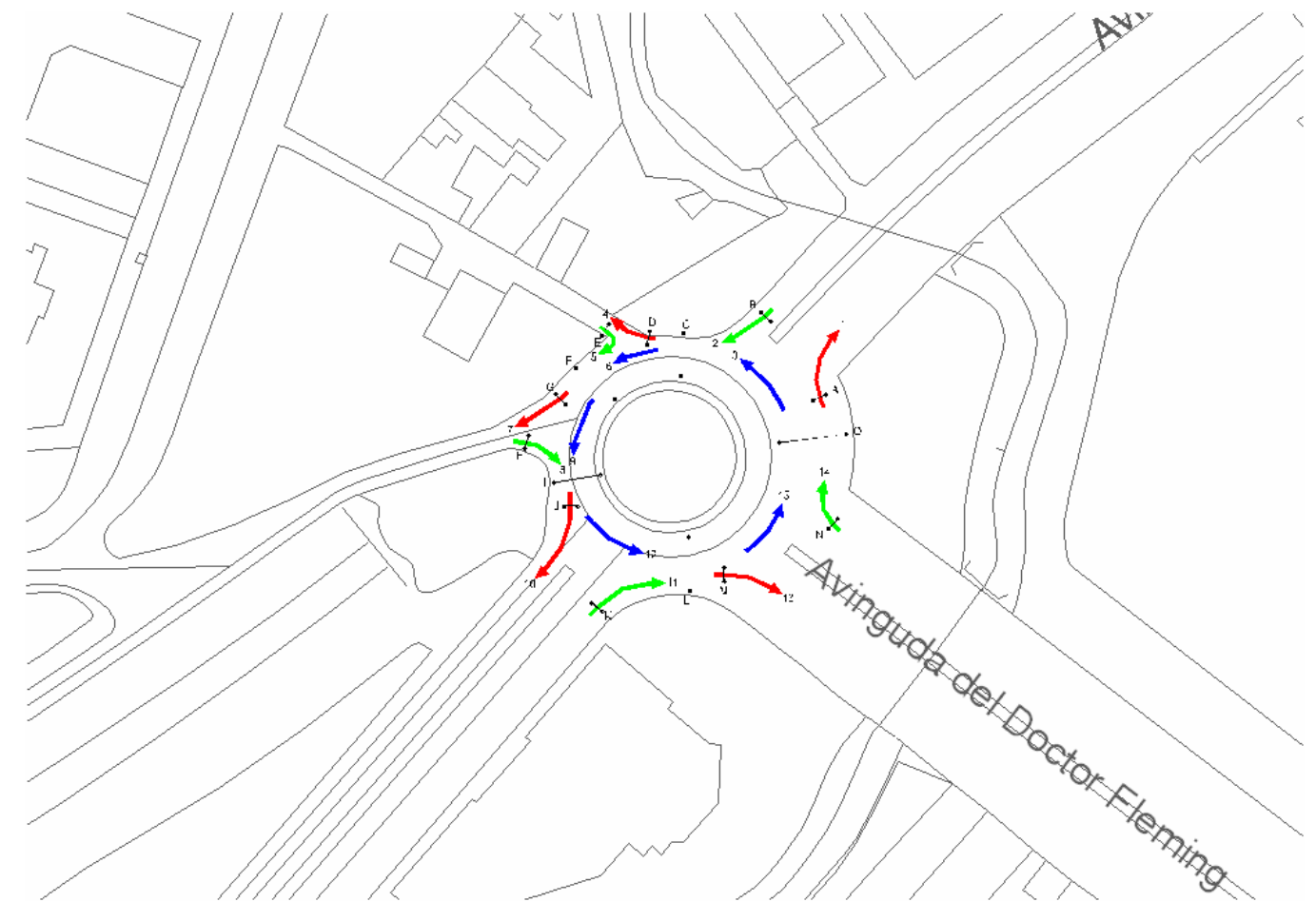
Mov: 11						Mov: 12					
Tipus:		Vehicles		TOTAL		Tipus:		Vehicles		TOTAL	
HORA	C1	C2	C3	C4	TOTAL	HORA	C1	C2	C3	C4	TOTAL
6-7					0	6-7					0
7-8					0	7-8					0
8-9					0	8-9					0
9-10	185	92	99	94	285	9-10	184	89	123	101	497
10-11	91	116	160	101	377	10-11	121	120	131	126	498
11-12	130	92	156	111	359	11-12	136	108	135	129	508
12-13	103	166	107	111	384	12-13	179	106	121	134	540
13-14	118	267	115	192	574	13-14	132	128	122	145	527
14-15					0	14-15					0
15-16					0	15-16					0
16-17	158	128	165	143	436	16-17	131	131	113	125	500
17-18	127	133	182	118	433	17-18	163	116	165	134	578
18-19	198	132	182	130	444	18-19	153	134	152	173	612
19-20					0	19-20					0
20-21					0	20-21					0
21-22					0	21-22					0
22-23					0	22-23					0
Total de:	9 a 14 h.				1979	Total de:	9 a 14 h.				2570
Total de:	16 a 19 h.				1313	Total de:	16 a 19 h.				1690

VOLUM DE TRÀNSIT DE CADA MOVIMENT

Moviment	Coef. M	9 a 14 h.	Coef. T	16 a 19 h.	24 Hores
1	0,290	2.053	0,190	1.392	7.177
2	0,290	2.560	0,190	1.486	8.429
3	0,290	3.428	0,190	2.230	11.788
4	0,290	3.442	0,190	2.265	11.890
5	0,290	3.410	0,190	2.423	12.152
6	0,290	2.423	0,190	1.311	7.779
7	0,290	2.707	0,190	1.862	9.519
8	0,290	2.184	0,190	1.669	8.027
9	0,290	2.966	0,190	2.028	10.404
10	0,290	2.326	0,190	1.861	8.723
11	0,290	1.979	0,190	1.313	6.858
12	0,290	2.570	0,190	1.690	8.875

VOLUM DE TRÀNSIT A CADA SECCIÓ

Secció	Coef. M	9 a 14 h.	Coef. T	16 a 19 h.	24 Hores	I.S.
A	0,290	2.053	0,190	1.392	7.177	0,467
B	0,290	2.560	0,190	1.486	8.429	0,548
C	0,290	5.988	0,190	3.716	20.217	1,314
D	0,290	3.442	0,190	2.265	11.890	0,773
E	0,290	3.410	0,190	2.423	12.152	0,790
F	0,290	5.833	0,190	3.734	19.931	1,296
G	0,290	2.707	0,190	1.862	9.519	0,619
H	0,290	2.184	0,190	1.669	8.027	0,522
I	0,290	5.150	0,190	3.697	18.431	1,198
J	0,290	2.326	0,190	1.861	8.723	0,567
K	0,290	1.979	0,190	1.313	6.858	0,446
L	0,290	4.549	0,190	3.003	15.733	1,023



Any: 2009
 Data: 9 de Juny
 Dia de la setmana: Dimarts
 Lloc: Passeig Onze de Setembre - Av. Dr. Fleming (Punt 24)
 Municipi: Lleida
 Tipus: Vehicles
 Horari mati: 9 a 14 h.
 Horari tarda: 16 a 19 h.

Coefficient: 9 a 14 h. 0,290
 Coefficient: 16 a 19 h. 0,190

Data: 9 de Juny 2009 Dimarts
 Lloc: Passeig Onze de Setembre - Av. Dr. Fleming (Punt 24)

Mov: 1 Tipus: Vehicles						Mov: 2 Tipus: Vehicles					
HORA	C1	C2	C3	C4	TOTAL	HORA	C1	C2	C3	C4	TOTAL
6-7					0	6-7					0
7-8					0	7-8					0
8-9					0	8-9					0
9-10	58	36	64	105	263	9-10	47	40	107	89	283
10-11	50	53	59	103	265	10-11	109	136	75	117	437
11-12	56	76	103	62	297	11-12	83	67	105	95	350
12-13	65	70	129	85	349	12-13	65	79	75	77	296
13-14	109	117	91	100	417	13-14	55	55	77	109	296
14-15					0	14-15					0
15-16					0	15-16					0
16-17	93	64	91	234	482	16-17	30	40	26	36	132
17-18	83	111	259	146	599	17-18	30	53	51	63	197
18-19	150	265	161	273	849	18-19	30	79	51	125	285
19-20					0	19-20					0
20-21					0	20-21					0
21-22					0	21-22					0
22-23					0	22-23					0
Total de:	9 a 14 h.		1591			Total de:	9 a 14 h.		1662		
Total de:	16 a 19 h.		1930			Total de:	16 a 19 h.		614		

Mov: 3 Tipus: Vehicles						Mov: 4 Tipus: Vehicles					
HORA	C1	C2	C3	C4	TOTAL	HORA	C1	C2	C3	C4	TOTAL
6-7					0	6-7					0
7-8					0	7-8					0
8-9					0	8-9					0
9-10	211	143	172	157	683	9-10	0	0	0	0	0
10-11	146	102	155	68	471	10-11	0	0	0	0	0
11-12	106	101	74	89	370	11-12	0	0	0	0	0
12-13	94	93	105	102	394	12-13	0	0	0	0	0
13-14	116	128	110	107	461	13-14	0	0	0	0	0
14-15					0	14-15					0
15-16					0	15-16					0
16-17	111	97	100	123	431	16-17	0	0	0	0	0
17-18	104	92	140	95	431	17-18	0	0	0	0	0
18-19	111	140	107	152	510	18-19	0	0	0	0	0
19-20					0	19-20					0
20-21					0	20-21					0
21-22					0	21-22					0
22-23					0	22-23					0
Total de:	9 a 14 h.		2379			Total de:	9 a 14 h.		0		
Total de:	16 a 19 h.		1372			Total de:	16 a 19 h.		0		

Data: 9 de Juny 2009 Dimarts
 Lloc: Passeig Onze de Setembre - Av. Dr. Fleming (Punt 24)

Municipi: Lleida

Mov: 5 Tipus: Vehicles						Mov: 6 Tipus: Vehicles					
HORA	C1	C2	C3	C4	TOTAL	HORA	C1	C2	C3	C4	TOTAL
6-7					0	6-7					0
7-8					0	7-8					0
8-9					0	8-9					0
9-10	0	0	0	0	0	9-10	292	203	280	250	1025
10-11	0	0	0	0	0	10-11	249	211	239	157	856
11-12	0	0	0	0	0	11-12	183	167	157	169	676
12-13	0	0	0	0	0	12-13	157	164	177	174	672
13-14	0	0	0	0	0	13-14	178	193	184	201	756
14-15					0	14-15					0
15-16					0	15-16					0
16-17	0	0	0	0	0	16-17	157	146	141	176	620
17-18	0	0	0	0	0	17-18	148	147	206	157	658
18-19	0	0	0	0	0	18-19	157	223	164	267	811
19-20					0	19-20					0
20-21					0	20-21					0
21-22					0	21-22					0
22-23					0	22-23					0
Total de:	9 a 14 h.		0			Total de:	9 a 14 h.		3985		
Total de:	16 a 19 h.		0			Total de:	16 a 19 h.		2089		

Mov: 7 Tipus: Vehicles						Mov: 8 Tipus: Vehicles					
HORA	C1	C2	C3	C4	TOTAL	HORA	C1	C2	C3	C4	TOTAL
6-7					0	6-7					0
7-8					0	7-8					0
8-9					0	8-9					0
9-10	45	22	24	27	118	9-10	45	34	31	24	134
10-11	16	18	44	11	89	10-11	19	33	47	36	135
11-12	12	28	14	15	69	11-12	30	35	29	27	121
12-13	13	15	17	19	64	12-13	32	39	31	45	147
13-14	18	21	5	23	67	13-14	69	35	81	59	244
14-15					0	14-15					0
15-16					0	15-16					0
16-17	41	21	18	9	89	16-17	52	40	23	58	173
17-18	21	30	44	26	121	17-18	61	6	73	72	212
18-19	24	56	21	86	187	18-19	35	64	109	55	263
19-20					0	19-20					0
20-21					0	20-21					0
21-22					0	21-22					0
22-23					0	22-23					0
Total de:	9 a 14 h.		407			Total de:	9 a 14 h.		781		
Total de:	16 a 19 h.		397			Total de:	16 a 19 h.		648		

Data: 9 de Juny 2009 Dimarts
 Lloc: Passeig Onze de Setembre - Av. Dr. Fleming (Punt 24)

Municipi: Lleida

Mov: 9						Mov: 10							
Tipus: Vehicles						Tipus: Vehicles							
HORA	C1	C2	C3	C4	TOTAL	HORA	C1	C2	C3	C4	TOTAL		
6-7					0	6-7					0		
7-8					0	7-8					0		
8-9					0	8-9					0		
9-10	245	183	260	225	913	9-10	151	92	129	141	513		
10-11	238	195	192	149	774	10-11	142	135	138	101	516		
11-12	175	137	145	157	614	11-12	121	116	118	112	467		
12-13	146	151	162	157	616	12-13	98	141	143	155	537		
13-14	162	173	185	179	699	13-14	136	108	149	135	528		
14-15					0	14-15					0		
15-16					0	15-16					0		
16-17	110	124	123	171	528	16-17	95	98	102	126	421		
17-18	127	114	157	129	527	17-18	119	195	106	139	559		
18-19	132	159	144	166	601	18-19	88	151	143	135	517		
19-20					0	19-20					0		
20-21					0	20-21					0		
21-22					0	21-22					0		
22-23					0	22-23					0		
Total de:	9 a 14 h.					3616	Total de:	9 a 14 h.					2561
Total de:	16 a 19 h.					1656	Total de:	16 a 19 h.					1497

Mov: 11						Mov: 12							
Tipus: Vehicles						Tipus: Vehicles							
HORA	C1	C2	C3	C4	TOTAL	HORA	C1	C2	C3	C4	TOTAL		
6-7					0	6-7					0		
7-8					0	7-8					0		
8-9					0	8-9					0		
9-10	156	138	77	91	462	9-10	128	110	87	99	424		
10-11	95	78	105	85	363	10-11	103	89	98	80	370		
11-12	84	71	131	103	389	11-12	77	59	58	69	263		
12-13	139	88	170	148	545	12-13	76	57	92	57	282		
13-14	169	184	193	134	680	13-14	98	93	119	102	412		
14-15					0	14-15					0		
15-16					0	15-16					0		
16-17	95	110	123	165	493	16-17	70	67	46	101	284		
17-18	117	124	130	191	562	17-18	75	99	119	74	367		
18-19	130	239	131	246	746	18-19	75	81	119	88	363		
19-20					0	19-20					0		
20-21					0	20-21					0		
21-22					0	21-22					0		
22-23					0	22-23					0		
Total de:	9 a 14 h.					2439	Total de:	9 a 14 h.					1751
Total de:	16 a 19 h.					1801	Total de:	16 a 19 h.					1014

Data: 9 de Juny 2009 Dimarts
 Lloc: Passeig Onze de Setembre - Av. Dr. Fleming (Punt 24)

Municipi: Lleida

Mov: 13						Mov: 14							
Tipus: Vehicles						Tipus: Vehicles							
HORA	C1	C2	C3	C4	TOTAL	HORA	C1	C2	C3	C4	TOTAL		
6-7					0	6-7					0		
7-8					0	7-8					0		
8-9					0	8-9					0		
9-10	125	114	76	83	398	9-10	134	72	148	53	407		
10-11	85	70	77	65	297	10-11	93	62	98	60	313		
11-12	75	60	74	71	280	11-12	81	67	64	58	270		
12-13	91	54	85	71	301	12-13	52	73	61	73	259		
13-14	106	116	146	108	476	13-14	75	96	59	83	313		
14-15					0	14-15					0		
15-16					0	15-16					0		
16-17	68	70	72	77	287	16-17	54	63	71	135	323		
17-18	86	101	110	105	402	17-18	86	78	71	85	320		
18-19	88	101	120	106	415	18-19	101	164	101	174	540		
19-20					0	19-20					0		
20-21					0	20-21					0		
21-22					0	21-22					0		
22-23					0	22-23					0		
Total de:	9 a 14 h.					1752	Total de:	9 a 14 h.					1562
Total de:	16 a 19 h.					1104	Total de:	16 a 19 h.					1183

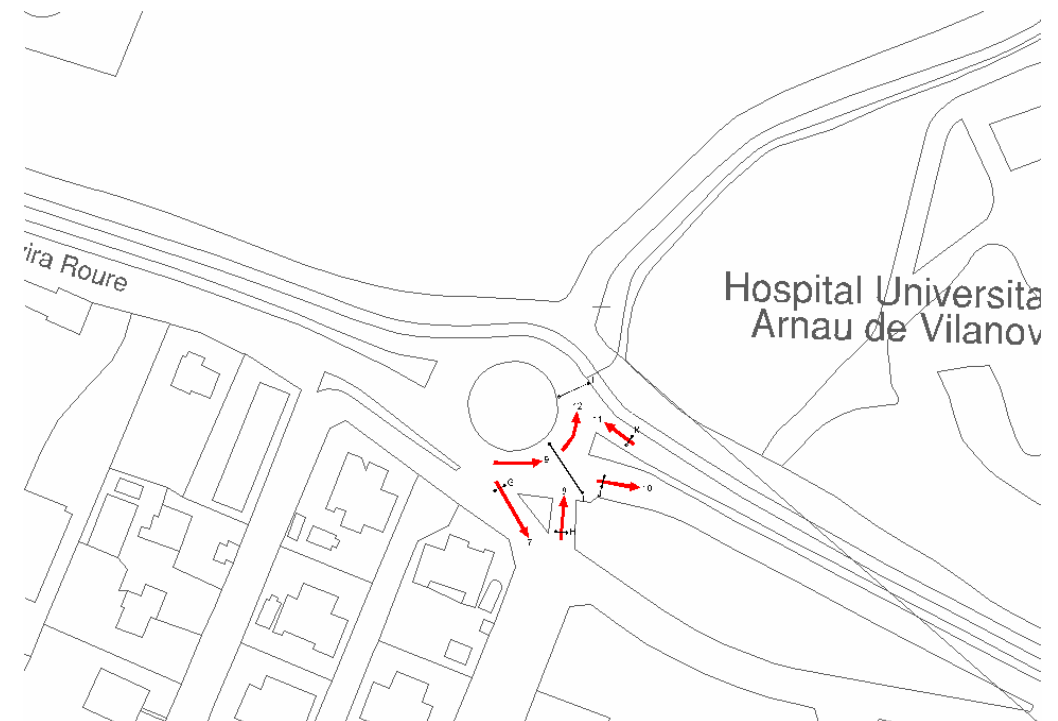
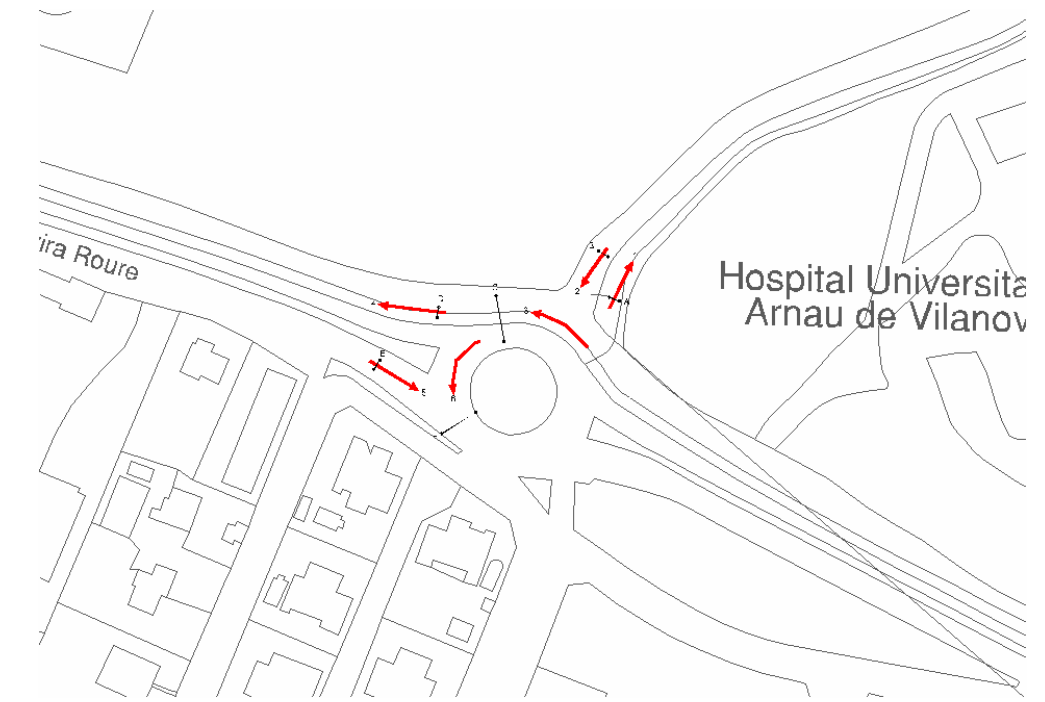
Mov: 15						Mov: 16							
Tipus: Vehicles						Tipus: Vehicles							
HORA	C1	C2	C3	C4	TOTAL	HORA	C1	C2	C3	C4	TOTAL		
6-7					0	6-7					0		
7-8					0	7-8					0		
8-9					0	8-9					0		
9-10	161	133	92	113	499	9-10					0		
10-11	120	105	134	106	465	10-11					0		
11-12	87	70	109	101	367	11-12					0		
12-13	119	92	181	129	521	12-13					0		
13-14	158	153	155	126	592	13-14					0		
14-15					0	14-15					0		
15-16					0	15-16					0		
16-17	98	106	125	199	528	16-17					0		
17-18	102	122	143	148	515	17-18					0		
18-19	153	211	130	221	715	18-19					0		
19-20					0	19-20					0		
20-21					0	20-21					0		
21-22					0	21-22					0		
22-23					0	22-23					0		
Total de:	9 a 14 h.					2444	Total de:	9 a 14 h.					0
Total de:	16 a 19 h.					1758	Total de:	16 a 19 h.					0

VOLUM DE TRÀNSIT DE CADA MOVIMENT

Moviment	Coef. M	9 a 14 h.	Coef. T	16 a 19 h.	24 Hores
1	0,290	1.591	0,190	1.930	7.335
2	0,290	1.662	0,190	614	4.742
3	0,290	2.379	0,190	1.372	7.815
4	0,290	0	0,190	0	0
5	0,290	0	0,190	0	0
6	0,290	3.985	0,190	2.089	12.654
7	0,290	407	0,190	397	1.675
8	0,290	781	0,190	648	2.977
9	0,290	3.616	0,190	1.656	10.983
10	0,290	2.561	0,190	1.497	8.454
11	0,290	2.439	0,190	1.801	8.833
12	0,290	1.751	0,190	1.014	5.760
13	0,290	1.752	0,190	1.104	5.950
14	0,290	1.562	0,190	1.183	5.719
15	0,290	2.444	0,190	1.758	8.754

VOLUM DE TRÀNSIT A CADA SECCIÓ

Secció	Coef. M	9 a 14 h.	Coef. T	16 a 19 h.	24 Hores	I.S.
A	0,290	1.591	0,190	1.930	7.335	0,073
B	0,290	1.662	0,190	614	4.742	0,047
C	0,290	4.041	0,190	1.986	12.556	0,126
D	0,290	0	0,190	0	0	0,000
E	0,290	0	0,190	0	0	0,000
F	0,290	3.985	0,190	2.089	12.654	0,127
G	0,290	407	0,190	397	1.675	0,017
H	0,290	781	0,190	648	2.977	0,030
I	0,290	4.397	0,190	2.304	13.960	0,140
J	0,290	2.561	0,190	1.497	8.454	0,085
K	0,290	2.439	0,190	1.801	8.833	0,088
L	0,290	4.190	0,190	2.815	14.594	0,146
M	0,290	1.752	0,190	1.104	5.950	0,060
N	0,290	1.562	0,190	1.183	5.719	0,057
O	0,290	4.006	0,190	2.941	14.473	0,145



Any: 2009
 Data: 12 de Juny
 Dia de la setmana: Divendres
 Lloc: Av. Pinyana - Av. Alcalde Rovira Roure (Punt 25)
 Municipi: Lleida
 Tipus: Vehicles
 Horari mati: 9 a 14 h.
 Horari tarda: 16 a 19 h.

Coefficient: 9 a 14 h. 0,290
 Coefficient: 16 a 19 h. 0,190

Data: 12 de Juny 2009 Divendres
 Lloc: Av. Pinyana - Av. Alcalde Rovira Roure (Punt 25)

Mov: 1 Tipus: Vehicles						Mov: 2 Tipus: Vehicles					
HORA	C1	C2	C3	C4	TOTAL	HORA	C1	C2	C3	C4	TOTAL
6-7					0	6-7					0
7-8					0	7-8					0
8-9					0	8-9					0
9-10	112	95	70	72	349	9-10	130	122	73	88	413
10-11	68	74	78	82	302	10-11	67	95	70	98	330
11-12	73	84	102	127	386	11-12	94	85	97	179	455
12-13	74	96	64	81	315	12-13	46	59	61	70	236
13-14	88	105	88	105	386	13-14	100	88	103	82	373
14-15					0	14-15					0
15-16					0	15-16					0
16-17	90	82	77	82	331	16-17	94	65	69	97	325
17-18	67	124	71	89	351	17-18	99	104	83	94	380
18-19	87	95	60	67	309	18-19	91	54	74	121	340
19-20					0	19-20					0
20-21					0	20-21					0
21-22					0	21-22					0
22-23					0	22-23					0
Total de:	9 a 14 h.				1738	Total de:	9 a 14 h.				1807
Total de:	16 a 19 h.				991	Total de:	16 a 19 h.				1045

Mov: 3 Tipus: Vehicles						Mov: 4 Tipus: Vehicles					
HORA	C1	C2	C3	C4	TOTAL	HORA	C1	C2	C3	C4	TOTAL
6-7					0	6-7					0
7-8					0	7-8					0
8-9					0	8-9					0
9-10	274	282	126	151	833	9-10	155	148	102	135	540
10-11	154	177	193	218	742	10-11	111	134	123	173	541
11-12	205	198	206	453	1062	11-12	148	154	170	310	782
12-13	175	234	217	204	830	12-13	125	177	157	135	594
13-14	289	268	298	311	1166	13-14	217	225	245	220	907
14-15					0	14-15					0
15-16					0	15-16					0
16-17	251	200	237	258	946	16-17	225	164	184	236	809
17-18	231	150	225	233	839	17-18	199	161	175	196	731
18-19	233	196	184	259	872	18-19	204	132	164	251	751
19-20					0	19-20					0
20-21					0	20-21					0
21-22					0	21-22					0
22-23					0	22-23					0
Total de:	9 a 14 h.				4633	Total de:	9 a 14 h.				3364
Total de:	16 a 19 h.				2657	Total de:	16 a 19 h.				2291

Data: 12 de Juny 2009 Divendres
 Lloc: Av. Pinyana - Av. Alcalde Rovira Roure (Punt 25)

Municipi: Lleida

Mov: 5 Tipus: Vehicles						Mov: 6 Tipus: Vehicles					
HORA	C1	C2	C3	C4	TOTAL	HORA	C1	C2	C3	C4	TOTAL
6-7					0	6-7					0
7-8					0	7-8					0
8-9					0	8-9					0
9-10	161	147	175	176	659	9-10	257	260	104	114	735
10-11	145	158	157	172	632	10-11	113	147	138	146	544
11-12	156	174	170	136	636	11-12	155	131	139	323	748
12-13	110	133	142	171	556	12-13	89	105	113	136	443
13-14	223	213	199	212	847	13-14	168	126	152	159	605
14-15					0	14-15					0
15-16					0	15-16					0
16-17	182	175	212	254	823	16-17	119	97	114	118	448
17-18	221	268	202	262	953	17-18	134	108	131	132	505
18-19	212	201	220	248	881	18-19	120	110	95	137	462
19-20					0	19-20					0
20-21					0	20-21					0
21-22					0	21-22					0
22-23					0	22-23					0
Total de:	9 a 14 h.				3330	Total de:	9 a 14 h.				3075
Total de:	16 a 19 h.				2657	Total de:	16 a 19 h.				1415

Mov: 7 Tipus: Vehicles						Mov: 8 Tipus: Vehicles					
HORA	C1	C2	C3	C4	TOTAL	HORA	C1	C2	C3	C4	TOTAL
6-7					0	6-7					0
7-8					0	7-8					0
8-9					0	8-9					0
9-10	185	179	169	176	709	9-10	151	131	114	140	536
10-11	162	151	155	166	634	10-11	110	123	119	145	497
11-12	167	135	144	163	609	11-12	115	138	147	233	633
12-13	94	103	112	166	475	12-13	109	113	119	136	477
13-14	204	189	177	161	731	13-14	156	127	133	187	603
14-15					0	14-15					0
15-16					0	15-16					0
16-17	145	135	166	206	652	16-17	166	145	136	142	589
17-18	172	154	163	185	674	17-18	123	128	113	147	511
18-19	179	189	192	194	754	18-19	157	161	104	115	537
19-20					0	19-20					0
20-21					0	20-21					0
21-22					0	21-22					0
22-23					0	22-23					0
Total de:	9 a 14 h.				3158	Total de:	9 a 14 h.				2746
Total de:	16 a 19 h.				2080	Total de:	16 a 19 h.				1637

Data: 12 de Juny 2009 Divendres
 Lloc: Av. Pinyana - Av. Alcalde Rovira Roure (Punt 25)

Municipi: Lleida

Mov: 9 Tipus: Vehicles						Mov: 10 Tipus: Vehicles					
HORA	C1	C2	C3	C4	TOTAL	HORA	C1	C2	C3	C4	TOTAL
6-7					0	6-7					0
7-8					0	7-8					0
8-9					0	8-9					0
9-10	233	228	110	114	685	9-10	146	134	125	146	551
10-11	130	154	140	152	576	10-11	136	148	114	138	536
11-12	144	170	165	296	775	11-12	147	164	171	188	670
12-13	105	135	143	141	524	12-13	164	146	159	130	599
13-14	187	150	174	210	721	13-14	172	136	146	189	643
14-15					0	14-15					0
15-16					0	15-16					0
16-17	156	137	160	166	619	16-17	179	142	156	169	646
17-18	183	222	170	209	784	17-18	151	167	136	173	627
18-19	153	122	123	191	589	18-19	142	128	120	174	564
19-20					0	19-20					0
20-21					0	20-21					0
21-22					0	21-22					0
22-23					0	22-23					0
Total de:	9 a 14 h.				3281	Total de:	9 a 14 h.				2999
Total de:	16 a 19 h.				1992	Total de:	16 a 19 h.				1837

Mov: 11 Tipus: Vehicles						Mov: 12 Tipus: Vehicles					
HORA	C1	C2	C3	C4	TOTAL	HORA	C1	C2	C3	C4	TOTAL
6-7					0	6-7					0
7-8					0	7-8					0
8-9					0	8-9					0
9-10	155	151	104	129	539	9-10	231	217	102	112	662
10-11	122	123	129	139	513	10-11	105	129	144	159	537
11-12	165	141	177	221	704	11-12	114	145	144	333	736
12-13	203	111	170	138	622	12-13	56	104	105	147	412
13-14	197	125	218	202	742	13-14	172	140	160	209	681
14-15					0	14-15					0
15-16					0	15-16					0
16-17	194	143	168	194	699	16-17	147	142	141	141	571
17-18	135	123	145	139	542	17-18	152	179	145	181	657
18-19	149	142	133	182	606	18-19	169	157	107	132	565
19-20					0	19-20					0
20-21					0	20-21					0
21-22					0	21-22					0
22-23					0	22-23					0
Total de:	9 a 14 h.				3120	Total de:	9 a 14 h.				3028
Total de:	16 a 19 h.				1847	Total de:	16 a 19 h.				1793

Data: 12 de Juny 2009 Divendres
 Av. Pinyana - Av. Alcalde Rovira Roure (Punt 25)

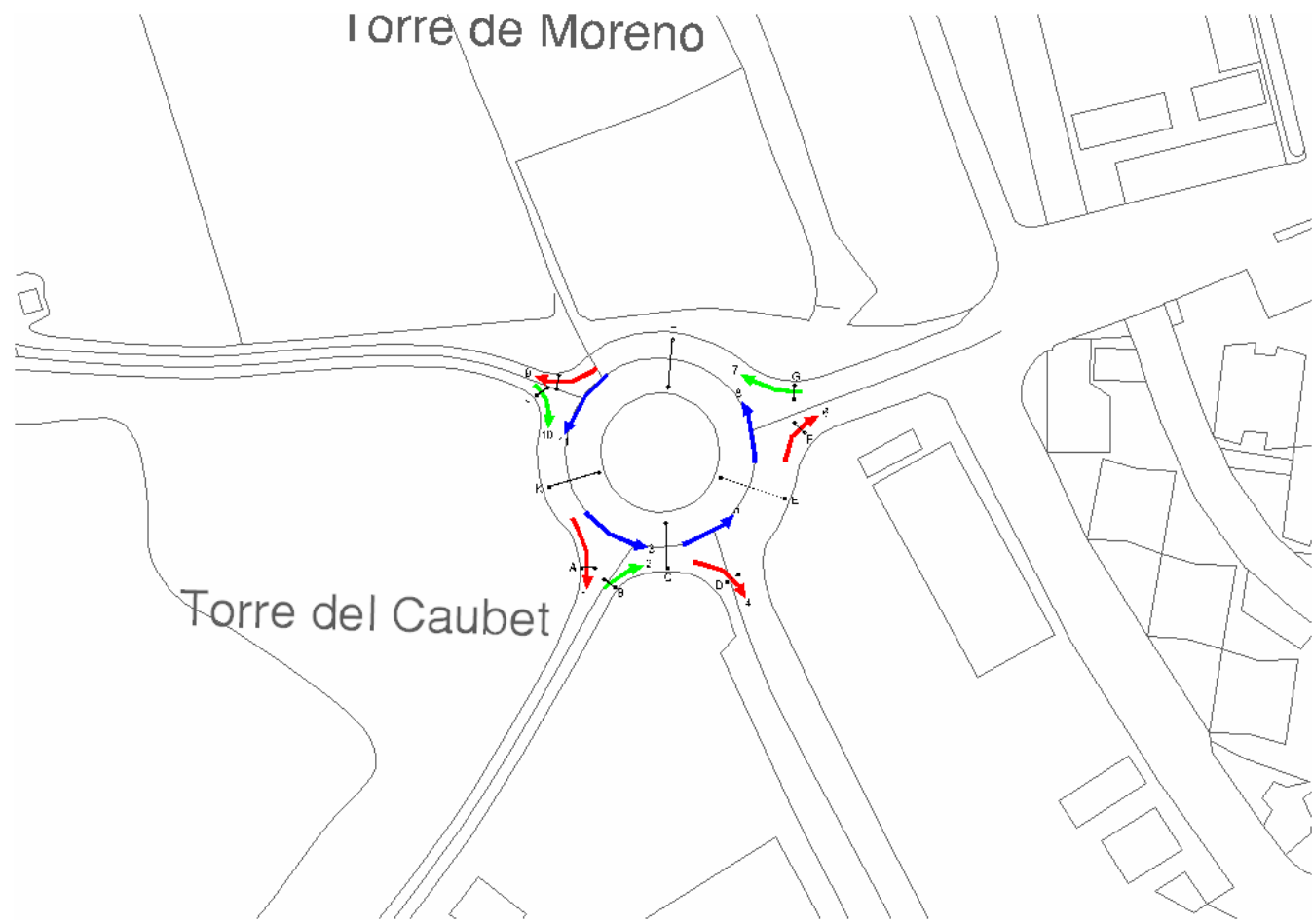
VOLUM DE TRÀNSIT DE CADA MOVIMENT

Moviment	Coef. M	9 a 14 h.	Coef. T	16 a 19 h.	24 Hores
1	0,290	1.738	0,190	991	5.685
2	0,290	1.807	0,190	1.045	5.942
3	0,290	4.633	0,190	2.657	15.188
4	0,290	3.364	0,190	2.291	11.781
5	0,290	3.330	0,190	2.657	12.473
6	0,290	3.075	0,190	1.415	9.354
7	0,290	3.158	0,190	2.080	10.913
8	0,290	2.746	0,190	1.637	9.131
9	0,290	3.281	0,190	1.992	10.985
10	0,290	2.999	0,190	1.837	10.075
11	0,290	3.120	0,190	1.847	10.348
12	0,290	3.028	0,190	1.793	10.044

VOLUM DE TRÀNSIT A CADA SECCIÓ

Secció	Coef. M	9 a 14 h.	Coef. T	16 a 19 h.	24 Hores	I.S.
A	0,290	1.738	0,190	991	5.685	0,057
B	0,290	1.807	0,190	1.045	5.942	0,059
C	0,290	6.371	0,190	3.648	20.873	0,209
D	0,290	3.364	0,190	2.291	11.781	0,118
E	0,290	3.330	0,190	2.657	12.473	0,125
F	0,290	6.405	0,190	4.072	21.827	0,218
G	0,290	3.158	0,190	2.080	10.913	0,109
H	0,290	2.746	0,190	1.637	9.131	0,091
I	0,290	6.027	0,190	3.629	20.117	0,201
J	0,290	2.999	0,190	1.837	10.075	0,101
K	0,290	3.120	0,190	1.847	10.348	0,103
L	0,290	6.148	0,190	3.640	20.392	0,204

AFORAMENT 26



Any: 2009
Data: 8 de Juny
Dia de la setmana: Dilluns
Lloc: Av. Pius XII - Cami Municipal de la Mariola (Punt 26)
Municipi: Lleida
Tipus: Vehicles
Horari mati: 9 a 14 h.
Horari tarda: 16 a 19 h.

Coefficient: 9 a 14 h. **0,290**
Coefficient: 16 a 19 h. **0,190**

Data: 8 de Juny 2009 Dilluns
Lloc: Av. Pius XII - Cami Municipal de la Mariola (Punt 26)

Mov: 1						Mov: 2					
Tipus: Vehicles						Tipus: Vehicles					
HORA	C1	C2	C3	C4	TOTAL	HORA	C1	C2	C3	C4	TOTAL
6-7					0	6-7					0
7-8					0	7-8					0
8-9					0	8-9					0
9-10	4	3	1	3	11	9-10	1	4	0	1	6
10-11	1	2	1	1	5	10-11	1	11	3	1	16
11-12	1	1	1	2	5	11-12	1	0	0	3	4
12-13	1	2	2	4	9	12-13	2	2	4	5	13
13-14	3	4	7	3	17	13-14	2	5	4	5	16
14-15					0	14-15					0
15-16					0	15-16					0
16-17	4	2	1	3	10	16-17	5	4	3	3	15
17-18	2	4	8	5	19	17-18	3	5	2	4	14
18-19	1	4	3	2	10	18-19	1	4	2	3	10
19-20					0	19-20					0
20-21					0	20-21					0
21-22					0	21-22					0
22-23					0	22-23					0
Total de:	9 a 14 h.				47	Total de:	9 a 14 h.				55
Total de:	16 a 19 h.				39	Total de:	16 a 19 h.				39

Mov: 3						Mov: 4					
Tipus: Vehicles						Tipus: Vehicles					
HORA	C1	C2	C3	C4	TOTAL	HORA	C1	C2	C3	C4	TOTAL
6-7					0	6-7					0
7-8					0	7-8					0
8-9					0	8-9					0
9-10	95	60	72	84	311	9-10	60	64	53	51	228
10-11	83	76	78	91	328	10-11	57	54	56	53	220
11-12	71	73	77	76	297	11-12	51	46	54	48	199
12-13	88	71	95	89	343	12-13	53	43	45	42	183
13-14	72	103	81	124	380	13-14	50	70	54	84	258
14-15					0	14-15					0
15-16					0	15-16					0
16-17	72	88	85	78	323	16-17	59	64	50	47	220
17-18	103	117	87	107	414	17-18	73	79	63	73	288
18-19	109	95	97	117	418	18-19	86	67	75	81	309
19-20					0	19-20					0
20-21					0	20-21					0
21-22					0	21-22					0
22-23					0	22-23					0
Total de:	9 a 14 h.				1659	Total de:	9 a 14 h.				1088
Total de:	16 a 19 h.				1155	Total de:	16 a 19 h.				817

Data: 8 de Juny 2009 Dilluns

Lloc: Av. Pius XII - Cami Municipal de la Mariola (Punt 26)

Municipi: Lleida

Mov: 5						Mov: 6					
Tipus: Vehicles						Tipus: Vehicles					
HORA	C1	C2	C3	C4	TOTAL	HORA	C1	C2	C3	C4	TOTAL
6-7					0	6-7					0
7-8					0	7-8					0
8-9					0	8-9					0
9-10	36	26	19	22	103	9-10	41	24	30	21	116
10-11	27	33	25	23	108	10-11	25	31	23	22	101
11-12	21	26	23	31	101	11-12	20	23	27	34	104
12-13	37	30	38	48	153	12-13	35	23	35	47	140
13-14	24	38	31	45	138	13-14	21	41	27	36	125
14-15					0	14-15					0
15-16					0	15-16					0
16-17	18	28	38	34	118	16-17	15	32	36	34	117
17-18	33	43	26	38	140	17-18	32	28	25	42	127
18-19	24	32	24	39	119	18-19	21	26	22	33	102
19-20					0	19-20					0
20-21					0	20-21					0
21-22					0	21-22					0
22-23					0	22-23					0
Total de:	9 a 14 h.				603	Total de:	9 a 14 h.				586
Total de:	16 a 19 h.				377	Total de:	16 a 19 h.				346

Mov: 7						Mov: 8					
Tipus: Vehicles						Tipus: Vehicles					
HORA	C1	C2	C3	C4	TOTAL	HORA	C1	C2	C3	C4	TOTAL
6-7					0	6-7					0
7-8					0	7-8					0
8-9					0	8-9					0
9-10	148	76	89	85	398	9-10	1	2	2	1	6
10-11	78	72	74	83	307	10-11	1	2	0	1	4
11-12	67	68	62	75	272	11-12	2	3	1	2	8
12-13	86	79	83	83	331	12-13	2	0	2	1	5
13-14	107	128	111	95	441	13-14	3	1	4	3	11
14-15					0	14-15					0
15-16					0	15-16					0
16-17	69	83	93	71	316	16-17	3	1	2	0	6
17-18	79	88	95	109	371	17-18	1	2	1	3	7
18-19	95	89	103	97	384	18-19	3	1	2	1	7
19-20					0	19-20					0
20-21					0	20-21					0
21-22					0	21-22					0
22-23					0	22-23					0
Total de:	9 a 14 h.				1749	Total de:	9 a 14 h.				34
Total de:	16 a 19 h.				1071	Total de:	16 a 19 h.				20

Data: 8 de Juny 2009 Dilluns

Lloc: Av. Pius XII - Cami Municipal de la Mariola (Punt 26)

Municipi: Lleida

Mov: 9						Mov: 10					
Tipus: Vehicles						Tipus: Vehicles					
HORA	C1	C2	C3	C4	TOTAL	HORA	C1	C2	C3	C4	TOTAL
6-7					0	6-7					0
7-8					0	7-8					0
8-9					0	8-9					0
9-10	43	38	35	25	141	9-10	15	23	17	26	81
10-11	36	28	31	25	120	10-11	41	32	36	33	142
11-12	28	22	24	26	100	11-12	31	25	25	27	108
12-13	31	26	20	29	106	12-13	29	20	32	38	119
13-14	24	45	27	21	117	13-14	58	23	53	50	184
14-15					0	14-15					0
15-16					0	15-16					0
16-17	23	29	38	22	112	16-17	25	35	27	32	119
17-18	21	28	25	36	110	17-18	44	59	24	36	163
18-19	38	35	25	23	121	18-19	47	44	55	44	190
19-20					0	19-20					0
20-21					0	20-21					0
21-22					0	21-22					0
22-23					0	22-23					0
Total de:	9 a 14 h.				584	Total de:	9 a 14 h.				634
Total de:	16 a 19 h.				343	Total de:	16 a 19 h.				472

Mov: 11						Mov: 12					
Tipus: Vehicles						Tipus: Vehicles					
HORA	C1	C2	C3	C4	TOTAL	HORA	C1	C2	C3	C4	TOTAL
6-7					0	6-7					0
7-8					0	7-8					0
8-9					0	8-9					0
9-10	106	40	56	61	263	9-10					0
10-11	43	46	43	59	191	10-11					0
11-12	41	49	53	51	194	11-12					0
12-13	57	53	65	55	230	12-13					0
13-14	86	84	88	77	335	13-14					0
14-15					0	14-15					0
15-16					0	15-16					0
16-17	49	55	57	49	210	16-17					0
17-18	59	62	71	76	268	17-18					0
18-19	60	55	80	75	270	18-19					0
19-20					0	19-20					0
20-21					0	20-21					0
21-22					0	21-22					0
22-23					0	22-23					0
Total de:	9 a 14 h.				1213	Total de:	9 a 14 h.				0
Total de:	16 a 19 h.				748	Total de:	16 a 19 h.				0

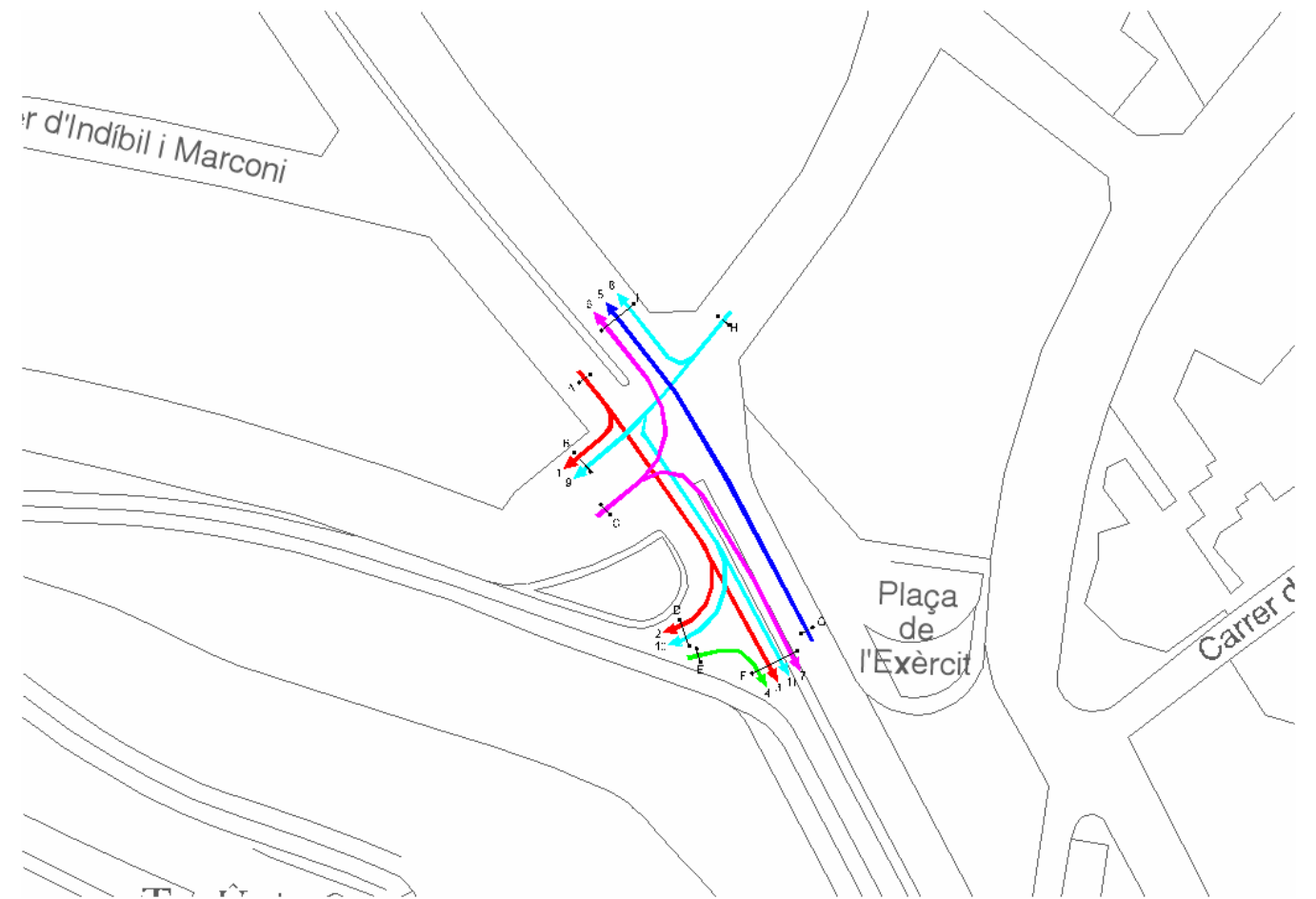
AFORAMENT 27

VOLUM DE TRÀNSIT DE CADA MOVIMENT

Moviment	Coef. M	9 a 14 h.	Coef. T	16 a 19 h.	24 Hores
1	0,290	47	0,190	39	179
2	0,290	55	0,190	39	196
3	0,290	1.659	0,190	1.155	5.863
4	0,290	1.088	0,190	817	3.969
5	0,290	603	0,190	377	2.042
6	0,290	586	0,190	346	1.942
7	0,290	1.749	0,190	1.071	5.875
8	0,290	34	0,190	20	113
9	0,290	584	0,190	343	1.931
10	0,290	634	0,190	472	2.304
11	0,290	1.213	0,190	748	4.085

VOLUM DE TRÀNSIT A CADA SECCIÓ

Secció	Coef. M	9 a 14 h.	Coef. T	16 a 19 h.	24 Hores	I.S.
A	0,290	47	0,190	39	179	0,002
B	0,290	55	0,190	39	196	0,002
C	0,290	1.714	0,190	1.194	6.058	0,061
D	0,290	1.088	0,190	817	3.969	0,040
E	0,290	603	0,190	377	2.042	0,020
F	0,290	586	0,190	346	1.942	0,019
G	0,290	1.749	0,190	1.071	5.875	0,059
H	0,290	1.783	0,190	1.091	5.988	0,060
I	0,290	584	0,190	343	1.931	0,019
J	0,290	634	0,190	472	2.304	0,023
K	0,290	1.847	0,190	1.220	6.390	0,064



Any: 2009
 Data: 9 de Juny
 Dia de la setmana: Dimarts
 Lloc: C. Cardenal Cisneros - C. Unió - Gran Passeig de Ronda (Punt 27)
 Municipi: Lleida
 Tipus: Vehicles
 Horari mati: 9 a 14 h.
 Horari tarda: 16 a 19 h.

Coefficient: 9 a 14 h. 0,290
 Coefficient: 16 a 19 h. 0,190

Data: 9 de Juny 2009 Dimarts
 Lloc: C. Cardenal Cisneros - C. Unió - Gran Passeig de Ronda (Punt 27)

Mov: 1 Tipus: Vehicles						Mov: 2 Tipus: Vehicles					
HORA	C1	C2	C3	C4	TOTAL	HORA	C1	C2	C3	C4	TOTAL
6-7					0	6-7					0
7-8					0	7-8					0
8-9					0	8-9					0
9-10	1	4	6	8	19	9-10	4	2	2	1	9
10-11	2	1	2	2	7	10-11	1	0	0	1	2
11-12	2	3	1	2	8	11-12	2	0	1	2	5
12-13	1	3	2	0	6	12-13	3	1	2	1	7
13-14	1	5	3	1	10	13-14	2	1	2	1	6
14-15					0	14-15					0
15-16					0	15-16					0
16-17	1	2	2	4	9	16-17	2	1	2	2	7
17-18	3	1	4	1	9	17-18	2	1	0	1	4
18-19	3	2	2	1	8	18-19	1	1	2	1	5
19-20					0	19-20					0
20-21					0	20-21					0
21-22					0	21-22					0
22-23					0	22-23					0
Total de:	9 a 14 h.				50	Total de:	9 a 14 h.				29
Total de:	16 a 19 h.				26	Total de:	16 a 19 h.				16

Mov: 3 Tipus: Vehicles						Mov: 4 Tipus: Vehicles					
HORA	C1	C2	C3	C4	TOTAL	HORA	C1	C2	C3	C4	TOTAL
6-7					0	6-7					0
7-8					0	7-8					0
8-9					0	8-9					0
9-10	162	151	142	135	590	9-10	29	24	22	20	95
10-11	139	145	152	158	594	10-11	32	44	50	48	174
11-12	160	162	151	142	615	11-12	43	40	29	21	133
12-13	135	138	129	126	528	12-13	16	25	33	29	103
13-14	133	141	148	146	568	13-14	37	28	32	30	127
14-15					0	14-15					0
15-16					0	15-16					0
16-17	152	159	148	153	612	16-17	37	42	47	48	174
17-18	166	172	183	161	682	17-18	41	35	44	36	156
18-19	149	134	151	156	590	18-19	28	25	31	33	117
19-20					0	19-20					0
20-21					0	20-21					0
21-22					0	21-22					0
22-23					0	22-23					0
Total de:	9 a 14 h.				2895	Total de:	9 a 14 h.				632
Total de:	16 a 19 h.				1884	Total de:	16 a 19 h.				447

Data: 9 de Juny 2009 Dimarts
 Lloc: C. Cardenal Cisneros - C. Unió - Gran Passeig de Ronda (Punt 27)

Municipi: Lleida

Mov: 5 Tipus: Vehicles						Mov: 6 Tipus: Vehicles					
HORA	C1	C2	C3	C4	TOTAL	HORA	C1	C2	C3	C4	TOTAL
6-7					0	6-7					0
7-8					0	7-8					0
8-9					0	8-9					0
9-10	242	234	231	221	928	9-10	21	14	12	16	63
10-11	229	220	215	200	864	10-11	17	12	18	15	62
11-12	185	194	190	203	772	11-12	9	7	4	10	30
12-13	193	198	258	304	953	12-13	14	18	16	13	61
13-14	355	343	332	323	1353	13-14	18	25	21	20	84
14-15					0	14-15					0
15-16					0	15-16					0
16-17	284	260	294	302	1140	16-17	16	13	11	15	55
17-18	312	288	261	242	1103	17-18	12	14	10	12	48
18-19	299	321	352	328	1300	18-19	17	24	19	14	74
19-20					0	19-20					0
20-21					0	20-21					0
21-22					0	21-22					0
22-23					0	22-23					0
Total de:	9 a 14 h.				4870	Total de:	9 a 14 h.				300
Total de:	16 a 19 h.				3543	Total de:	16 a 19 h.				177

Mov: 7 Tipus: Vehicles						Mov: 8 Tipus: Vehicles					
HORA	C1	C2	C3	C4	TOTAL	HORA	C1	C2	C3	C4	TOTAL
6-7					0	6-7					0
7-8					0	7-8					0
8-9					0	8-9					0
9-10	35	28	25	22	110	9-10	25	21	18	14	78
10-11	19	24	30	32	105	10-11	11	13	18	15	57
11-12	26	21	19	27	93	11-12	16	12	10	16	54
12-13	20	26	33	42	121	12-13	14	19	18	22	73
13-14	48	44	39	33	164	13-14	20	24	17	19	80
14-15					0	14-15					0
15-16					0	15-16					0
16-17	33	24	31	35	123	16-17	25	22	27	18	92
17-18	38	44	38	41	161	17-18	14	10	19	23	66
18-19	46	42	40	37	165	18-19	24	21	19	18	82
19-20					0	19-20					0
20-21					0	20-21					0
21-22					0	21-22					0
22-23					0	22-23					0
Total de:	9 a 14 h.				593	Total de:	9 a 14 h.				342
Total de:	16 a 19 h.				449	Total de:	16 a 19 h.				240

Data: 9 de Juny 2009 Dimarts

Lloc: C. Cardenal Cisneros - C. Unió - Gran Passeig de Ronda (Punt 27)

Municipi: Lleida

Mov: 9						Mov: 10					
Tipus: Vehicles						Tipus: Vehicles					
HORA	C1	C2	C3	C4	TOTAL	HORA	C1	C2	C3	C4	TOTAL
6-7					0	6-7					0
7-8					0	7-8					0
8-9					0	8-9					0
9-10	12	8	2	6	28	9-10	6	2	8	1	17
10-11	5	4	1	5	15	10-11	3	0	4	2	9
11-12	6	3	5	3	17	11-12	2	1	4	4	11
12-13	7	10	9	12	38	12-13	1	2	1	3	7
13-14	11	16	15	7	49	13-14	2	3	2	1	8
14-15					0	14-15					0
15-16					0	15-16					0
16-17	7	9	2	5	23	16-17	2	1	1	0	4
17-18	4	5	3	6	18	17-18	1	0	1	0	2
18-19	8	2	6	5	21	18-19	0	1	1	1	3
19-20					0	19-20					0
20-21					0	20-21					0
21-22					0	21-22					0
22-23					0	22-23					0
Total de:	9 a 14 h.				147	Total de:	9 a 14 h.				52
Total de:	16 a 19 h.				62	Total de:	16 a 19 h.				9

Mov: 11						Mov: 12					
Tipus: Vehicles						Tipus: Vehicles					
HORA	C1	C2	C3	C4	TOTAL	HORA	C1	C2	C3	C4	TOTAL
6-7					0	6-7					0
7-8					0	7-8					0
8-9					0	8-9					0
9-10	29	21	24	22	96	9-10					0
10-11	20	18	15	19	72	10-11					0
11-12	28	24	23	15	90	11-12					0
12-13	26	24	31	25	106	12-13					0
13-14	22	20	17	14	73	13-14					0
14-15					0	14-15					0
15-16					0	15-16					0
16-17	25	21	19	17	82	16-17					0
17-18	15	13	20	24	72	17-18					0
18-19	27	23	25	22	97	18-19					0
19-20					0	19-20					0
20-21					0	20-21					0
21-22					0	21-22					0
22-23					0	22-23					0
Total de:	9 a 14 h.				437	Total de:	9 a 14 h.				0
Total de:	16 a 19 h.				251	Total de:	16 a 19 h.				0

Data: 9 de Juny 2009 Dimarts

C. Cardenal Cisneros - C. Unió - Gran Passeig de Ronda (Punt 27)

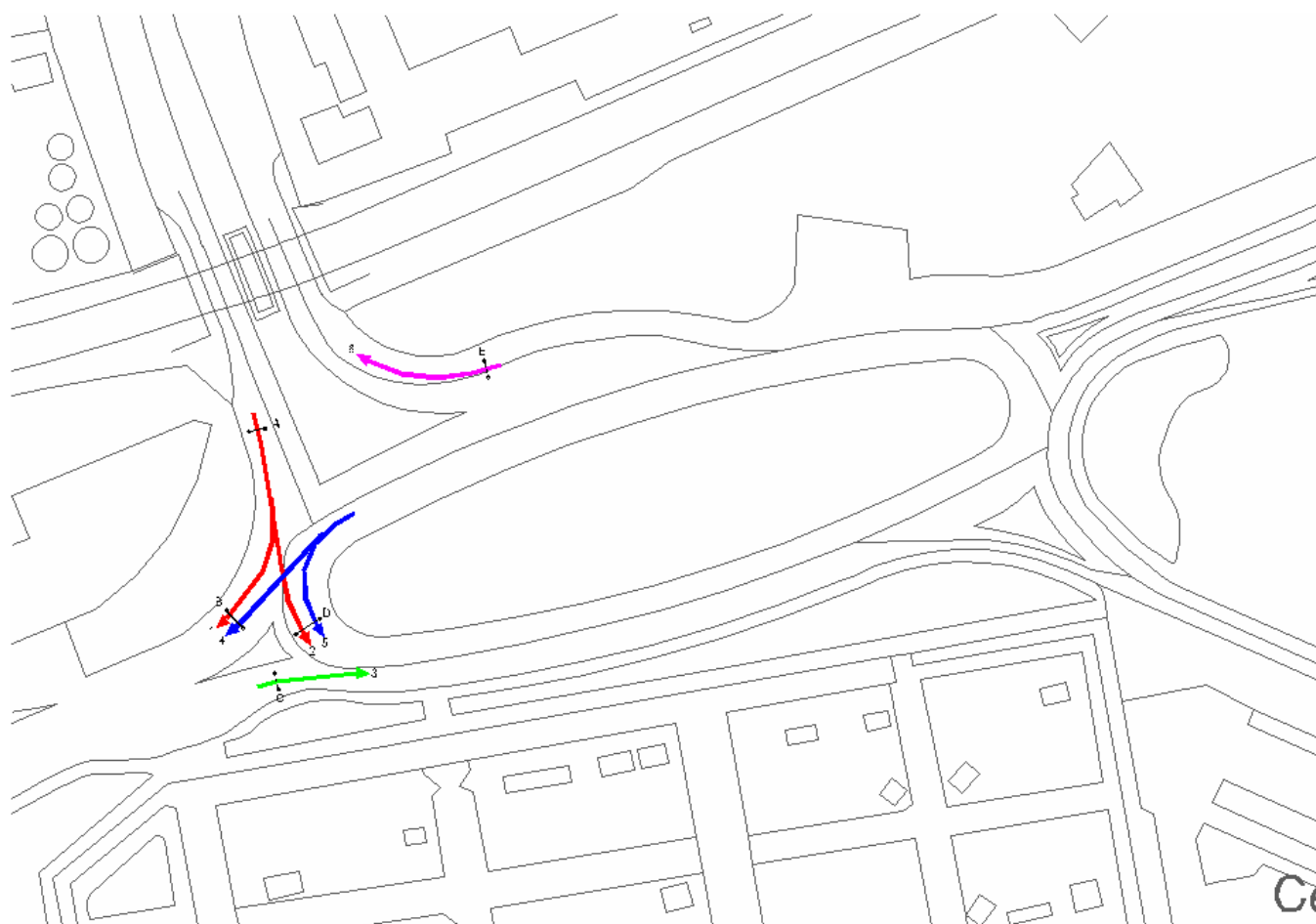
VOLUM DE TRÀNSIT DE CADA MOVIMENT

Moviment	Coef. M	9 a 14 h.	Coef. T	16 a 19 h.	24 Hores
1	0,290	50	0,190	26	158
2	0,290	29	0,190	16	94
3	0,290	2.895	0,190	1.884	9.956
4	0,290	632	0,190	447	2.248
5	0,290	4.870	0,190	3.543	17.527
6	0,290	300	0,190	177	994
7	0,290	593	0,190	449	2.171
8	0,290	342	0,190	240	1.213
9	0,290	147	0,190	62	435
10	0,290	52	0,190	9	127
11	0,290	437	0,190	251	1.433

VOLUM DE TRÀNSIT A CADA SECCIÓ

Secció	Coef. M	9 a 14 h.	Coef. T	16 a 19 h.	24 Hores	I.S.
A	0,290	2.974	0,190	1.926	10.208	0,102
B	0,290	197	0,190	88	594	0,006
C	0,290	893	0,190	626	3.165	0,032
D	0,290	81	0,190	25	221	0,002
E	0,290	632	0,190	447	2.248	0,022
F	0,290	4.557	0,190	3.031	15.808	0,158
G	0,290	4.870	0,190	3.543	17.527	0,175
H	0,290	978	0,190	562	3.208	0,032
I	0,290	5.512	0,190	3.960	19.733	0,197

AFORAMENT 28



Any: 2009
 Data: 10 de Juny
 Dia de la setmana: Dimecres
 Lloc: Rotonda intersecció N-Illa - N-240a (Punt 28)
 Municipi: Lleida
 Tipus: Vehicles
 Horari mati: 9 a 14 h.
 Horari tarda: 16 a 19 h.

Coeficient: 9 a 14 h. 0,290
 Coeficient: 16 a 19 h. 0,190

Data: 10 de Juny 2009 Dimecres
 Lloc: Rotonda intersecció N-Illa - N-240a (Punt 28)

Mov: 1						Mov: 2					
Tipus: Vehicles						Tipus: Vehicles					
HORA	C1	C2	C3	C4	TOTAL	HORA	C1	C2	C3	C4	TOTAL
6-7					0	6-7					0
7-8					0	7-8					0
8-9					0	8-9					0
9-10	74	67	53	42	236	9-10	151	137	103	74	465
10-11	49	47	55	63	214	10-11	94	104	110	117	425
11-12	74	82	70	64	290	11-12	114	111	121	136	482
12-13	62	59	51	46	218	12-13	128	115	123	118	484
13-14	48	50	73	91	262	13-14	140	161	132	102	535
14-15					0	14-15					0
15-16					0	15-16					0
16-17	55	51	48	50	204	16-17	136	149	125	103	513
17-18	53	56	49	52	210	17-18	108	112	115	100	435
18-19	57	61	52	56	226	18-19	103	109	97	102	411
19-20					0	19-20					0
20-21					0	20-21					0
21-22					0	21-22					0
22-23					0	22-23					0
Total de:	9 a 14 h.				1220	Total de:	9 a 14 h.				2391
Total de:	16 a 19 h.				640	Total de:	16 a 19 h.				1359

Mov: 3						Mov: 4					
Tipus: Vehicles						Tipus: Vehicles					
HORA	C1	C2	C3	C4	TOTAL	HORA	C1	C2	C3	C4	TOTAL
6-7					0	6-7					0
7-8					0	7-8					0
8-9					0	8-9					0
9-10	294	281	265	258	1098	9-10	261	251	242	266	1020
10-11	251	255	263	251	1020	10-11	285	272	265	270	1092
11-12	258	266	278	271	1073	11-12	275	258	240	211	984
12-13	279	253	232	268	1032	12-13	185	194	201	221	801
13-14	296	309	298	275	1178	13-14	239	252	261	232	984
14-15					0	14-15					0
15-16					0	15-16					0
16-17	244	216	230	243	933	16-17	242	253	219	208	922
17-18	256	266	278	281	1081	17-18	235	256	274	260	1025
18-19	285	270	279	286	1120	18-19	277	254	276	261	1068
19-20					0	19-20					0
20-21					0	20-21					0
21-22					0	21-22					0
22-23					0	22-23					0
Total de:	9 a 14 h.				5401	Total de:	9 a 14 h.				4881
Total de:	16 a 19 h.				3134	Total de:	16 a 19 h.				3015

Data: 10 de Juny 2009 Dimecres

Lloc: **Rotonda intersecció N-Ila - N-240a (Punt 28)**

Municipi: **Lleida**

Mov: 5 Tipus: Vehicles						Mov: 6 Tipus: Vehicles					
HORA	C1	C2	C3	C4	TOTAL	HORA	C1	C2	C3	C4	TOTAL
6-7					0	6-7					0
7-8					0	7-8					0
8-9					0	8-9					0
9-10	25	19	30	26	100	9-10	211	187	145	103	646
10-11	18	23	20	17	78	10-11	126	119	142	169	556
11-12	22	16	11	14	63	11-12	155	130	141	129	555
12-13	7	20	10	18	55	12-13	136	128	140	150	554
13-14	24	22	15	19	80	13-14	143	148	161	183	635
14-15					0	14-15					0
15-16					0	15-16					0
16-17	23	19	16	22	80	16-17	138	131	142	127	538
17-18	21	24	29	20	94	17-18	125	134	145	133	537
18-19	27	25	29	18	99	18-19	130	140	128	136	534
19-20					0	19-20					0
20-21					0	20-21					0
21-22					0	21-22					0
22-23					0	22-23					0
Total de:	9 a 14 h.				376	Total de:	9 a 14 h.				2946
Total de:	16 a 19 h.				273	Total de:	16 a 19 h.				1609

Mov: 7 Tipus: Vehicles						Mov: 8 Tipus: Vehicles					
HORA	C1	C2	C3	C4	TOTAL	HORA	C1	C2	C3	C4	TOTAL
6-7					0	6-7					0
7-8					0	7-8					0
8-9					0	8-9					0
9-10					0	9-10					0
10-11					0	10-11					0
11-12					0	11-12					0
12-13					0	12-13					0
13-14					0	13-14					0
14-15					0	14-15					0
15-16					0	15-16					0
16-17					0	16-17					0
17-18					0	17-18					0
18-19					0	18-19					0
19-20					0	19-20					0
20-21					0	20-21					0
21-22					0	21-22					0
22-23					0	22-23					0
Total de:	9 a 14 h.				0	Total de:	9 a 14 h.				0
Total de:	16 a 19 h.				0	Total de:	16 a 19 h.				0

Data: 10 de Juny 2009 Dimecres

Rotonda intersecció N-Ila - N-240a (Punt 28)

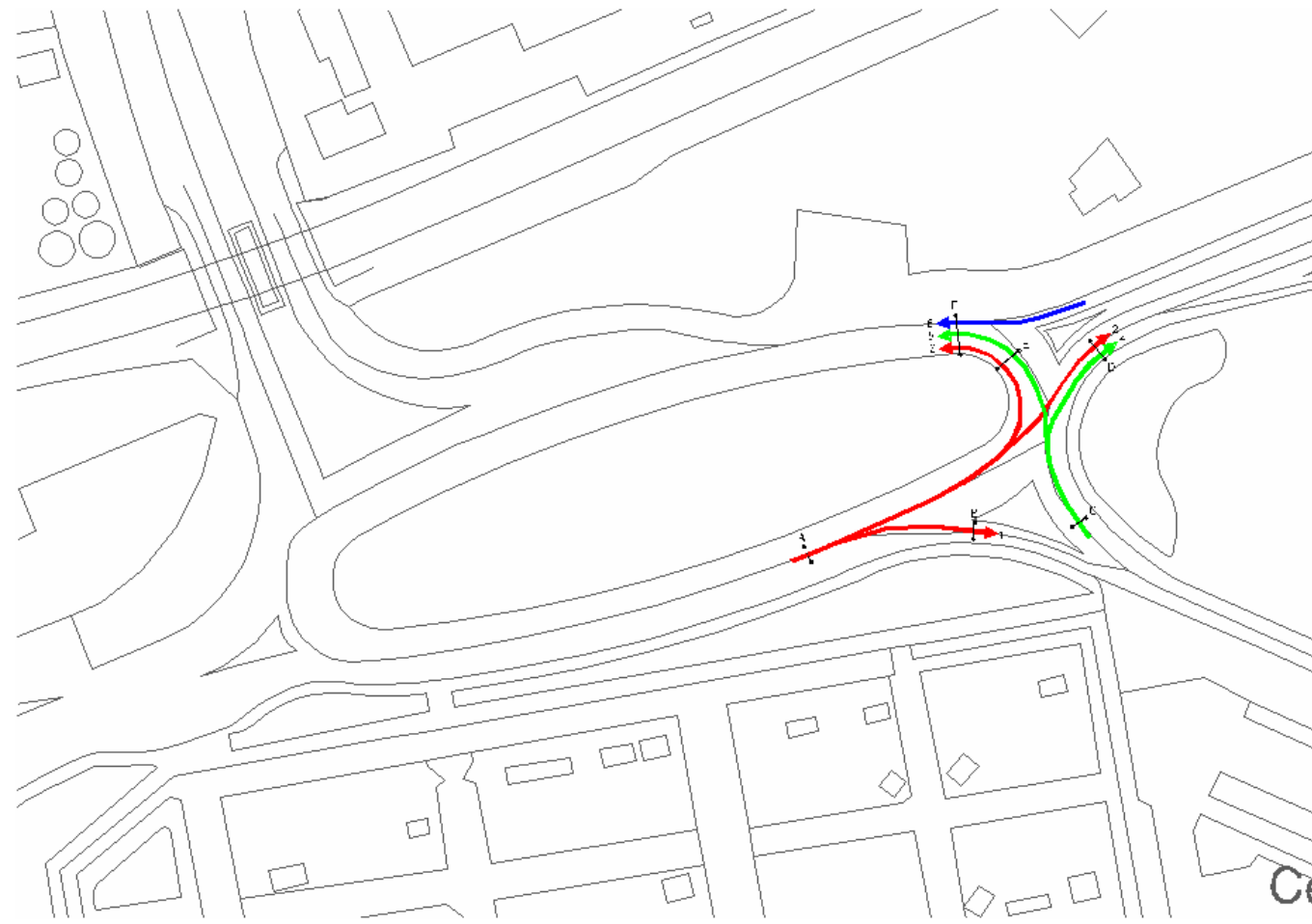
VOLUM DE TRÀNSIT DE CADA MOVIMENT

Moviment	Coef. M	9 a 14 h.	Coef. T	16 a 19 h.	24 Hores
1	0,290	1.220	0,190	640	3.875
2	0,290	2.391	0,190	1.359	7.813
3	0,290	5.401	0,190	3.134	17.781
4	0,290	4.881	0,190	3.015	16.450
5	0,290	376	0,190	273	1.352
6	0,290	2.946	0,190	1.609	9.490

VOLUM DE TRÀNSIT A CADA SECCIÓ

Secció	Coef. M	9 a 14 h.	Coef. T	16 a 19 h.	24 Hores	I.S.
A	0,290	3.611	0,190	1.999	11.688	0,117
B	0,290	6.101	0,190	3.655	20.325	0,203
C	0,290	5.401	0,190	3.134	17.781	0,178
D	0,290	2.767	0,190	1.632	9.165	0,092
E	0,290	2.946	0,190	1.609	9.490	0,095

AFORAMENT 29



Any: 2009
 Data: 10 de Juny
 Dia de la setmana: Dimecres
 Lloc: Rotonda intersecció N-Ila - N-240a - LL11 (tram dret) (Punt 29)
 Municipi: Lleida
 Tipus: Vehicles
 Horari mati: 9 a 14 h.
 Horari tarda: 16 a 19 h.

Coeficient: 9 a 14 h. 0,290
 Coeficient: 16 a 19 h. 0,190

Data: 10 de Juny 2009 Dimecres
 Lloc: Rotonda intersecció N-Ila - N-240a - LL11 (tram dret) (Punt 29)

Mov: 1						Mov: 2					
Tipus: Vehicles						Tipus: Vehicles					
HORA	C1	C2	C3	C4	TOTAL	HORA	C1	C2	C3	C4	TOTAL
6-7					0	6-7					0
7-8					0	7-8					0
8-9					0	8-9					0
9-10	145	126	112	119	502	9-10	166	152	140	136	594
10-11	125	134	149	153	561	10-11	130	142	159	143	574
11-12	158	166	172	161	657	11-12	156	161	165	186	668
12-13	155	149	145	160	609	12-13	210	212	203	184	809
13-14	172	151	139	147	609	13-14	197	185	172	161	715
14-15					0	14-15					0
15-16					0	15-16					0
16-17	150	132	109	126	517	16-17	185	165	148	171	669
17-18	144	132	125	148	549	17-18	182	176	171	174	703
18-19	161	153	138	142	594	18-19	181	178	176	166	701
19-20					0	19-20					0
20-21					0	20-21					0
21-22					0	21-22					0
22-23					0	22-23					0
Total de:	9 a 14 h.				2938	Total de:	9 a 14 h.				3360
Total de:	16 a 19 h.				1660	Total de:	16 a 19 h.				2073

Mov: 3						Mov: 4					
Tipus: Vehicles						Tipus: Vehicles					
HORA	C1	C2	C3	C4	TOTAL	HORA	C1	C2	C3	C4	TOTAL
6-7					0	6-7					0
7-8					0	7-8					0
8-9					0	8-9					0
9-10	104	85	77	70	336	9-10	26	13	20	39	98
10-11	79	86	108	103	376	10-11	29	15	12	10	66
11-12	99	87	81	105	372	11-12	8	10	7	3	28
12-13	119	111	100	115	445	12-13	9	8	13	11	41
13-14	129	113	97	106	445	13-14	9	4	6	2	21
14-15					0	14-15					0
15-16					0	15-16					0
16-17	84	77	72	92	325	16-17	13	10	8	4	35
17-18	103	94	87	76	360	17-18	9	3	11	4	27
18-19	67	75	83	69	294	18-19	8	2	7	6	23
19-20					0	19-20					0
20-21					0	20-21					0
21-22					0	21-22					0
22-23					0	22-23					0
Total de:	9 a 14 h.				1974	Total de:	9 a 14 h.				254
Total de:	16 a 19 h.				979	Total de:	16 a 19 h.				85

Data: 10 de Juny 2009 Dimecres
 Lloc: **Rotonda intersecció N-Illa - N-240a - LL11 (tram dret) (Punt 29)**

Municipi: **Lleida**

Mov: 5						Mov: 6						
Tipus:		Vehicles				Tipus:		Vehicles				
HORA	C1	C2	C3	C4	TOTAL	HORA	C1	C2	C3	C4	TOTAL	
6-7					0	6-7					0	
7-8					0	7-8					0	
8-9					0	8-9					0	
9-10	122	101	115	131	469	9-10	234	255	242	251	982	
10-11	120	99	104	111	434	10-11	236	209	185	209	839	
11-12	106	90	94	98	388	11-12	176	165	156	148	645	
12-13	112	123	116	99	450	12-13	141	158	161	176	636	
13-14	109	118	113	99	439	13-14	184	209	223	237	853	
14-15					0	14-15					0	
15-16					0	15-16					0	
16-17	117	96	92	101	406	16-17	208	195	222	237	862	
17-18	106	100	105	114	425	17-18	220	209	235	257	921	
18-19	104	110	112	117	443	18-19	233	209	214	217	873	
19-20					0	19-20					0	
20-21					0	20-21					0	
21-22					0	21-22					0	
22-23					0	22-23					0	
Total de:	9 a 14 h.		2180			Total de:	9 a 14 h.		3955			
Total de:	16 a 19 h.		1274			Total de:	16 a 19 h.		2656			

Mov: 7						Mov: 8						
Tipus:		Vehicles				Tipus:		Vehicles				
HORA	C1	C2	C3	C4	TOTAL	HORA	C1	C2	C3	C4	TOTAL	
6-7					0	6-7					0	
7-8					0	7-8					0	
8-9					0	8-9					0	
9-10					0	9-10					0	
10-11					0	10-11					0	
11-12					0	11-12					0	
12-13					0	12-13					0	
13-14					0	13-14					0	
14-15					0	14-15					0	
15-16					0	15-16					0	
16-17					0	16-17					0	
17-18					0	17-18					0	
18-19					0	18-19					0	
19-20					0	19-20					0	
20-21					0	20-21					0	
21-22					0	21-22					0	
22-23					0	22-23					0	
Total de:	9 a 14 h.		0			Total de:	9 a 14 h.		0			
Total de:	16 a 19 h.		0			Total de:	16 a 19 h.		0			

Data: 10 de Juny 2009 Dimecres
 Lloc: **Rotonda intersecció N-Illa - N-240a - LL11 (tram dret) (Punt 29)**

VOLUM DE TRÀNSIT DE CADA MOVIMENT

Moviment	Coef. M	9 a 14 h.	Coef. T	16 a 19 h.	24 Hores
1	0,290	2.938	0,190	1.660	9.579
2	0,290	3.360	0,190	2.073	11.319
3	0,290	1.974	0,190	979	6.152
4	0,290	254	0,190	85	706
5	0,290	2.180	0,190	1.274	7.196
6	0,290	3.955	0,190	2.656	13.773

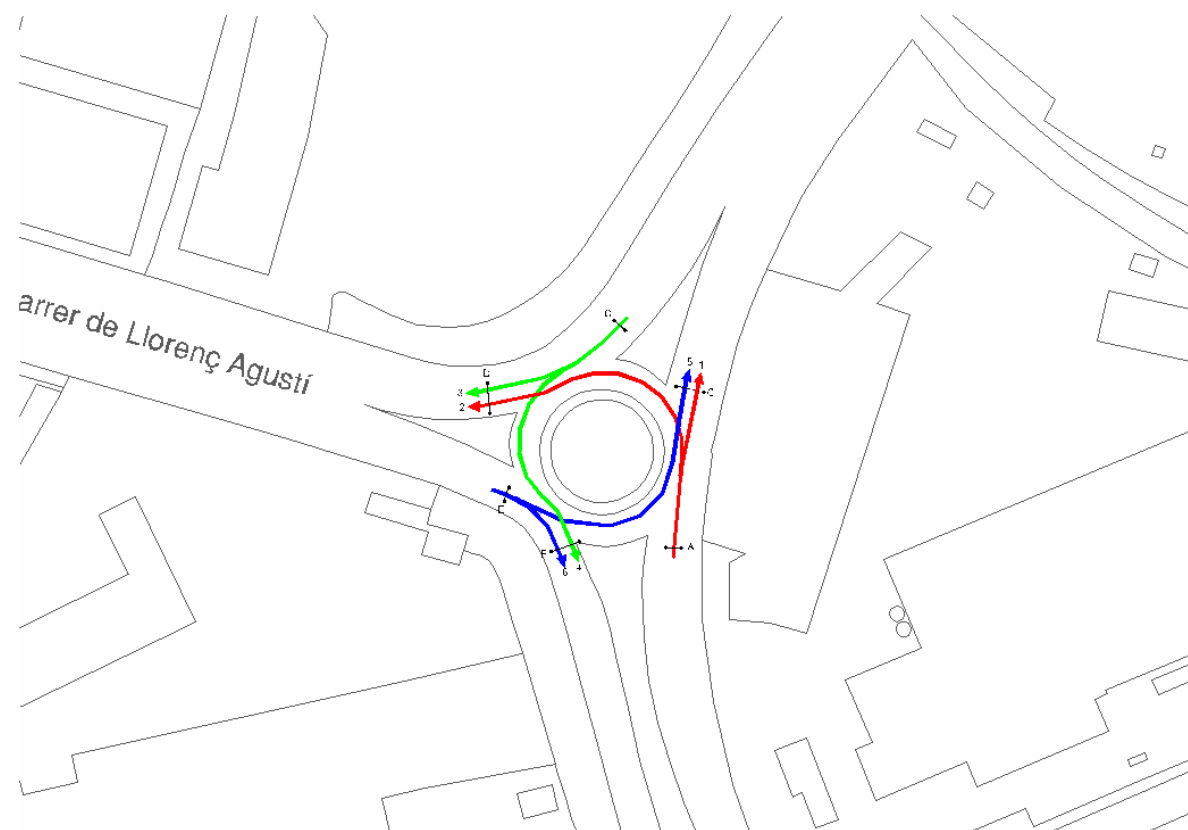
VOLUM DE TRÀNSIT A CADA SECCIÓ

Secció	Coef. M	9 a 14 h.	Coef. T	16 a 19 h.	24 Hores	I.S.
A	0,290	8.272	0,190	4.712	27.050	0,271
B	0,290	2.938	0,190	1.660	9.579	0,096
C	0,290	2.434	0,190	1.359	7.902	0,079
D	0,290	3.614	0,190	2.158	12.025	0,120
E	0,290	4.154	0,190	2.253	13.348	0,133
F	0,290	8.109	0,190	4.909	27.121	0,271

CÀLCUL D'ÍNDEXS DE SATURACIÓ

Secció	C.H.P	I.H.P	Carrils	Fase Verd	Fase Total	% F.V.	CAPAC.	I.S.
A	7,5%	2.029	5	100	100	100%	7.500	0,271
B	7,5%	718	5	100	100	100%	7.500	0,096
C	7,5%	593	5	100	100	100%	7.500	0,079
D	7,5%	902	5	100	100	100%	7.500	0,120
E	7,5%	1.001	5	100	100	100%	7.500	0,133
F	7,5%	2.034	5	100	100	100%	7.500	0,271

AFORAMENT 30



Any: 2009
 Data: 9 de Juny
 Dia de la setmana: Dimarts
 Lloc: C. Llorenç Agustí Claveria - Av. De la Indústria (Punt 30)
 Municipi: Lleida
 Tipus: Vehicles
 Horari mati: 9 a 14 h.
 Horari tarda: 16 a 19 h.

Coeficient: 9 a 14 h. 0,290
 Coeficient: 16 a 19 h. 0,190

Data: 9 de Juny 2009 Dimarts
 Lloc: C. Llorenç Agustí Claveria - Av. De la Indústria (Punt 30)

Mov: 1						Mov: 2					
Tipus: Vehicles						Tipus: Vehicles					
HORA	C1	C2	C3	C4	TOTAL	HORA	C1	C2	C3	C4	TOTAL
6-7					0	6-7					0
7-8					0	7-8					0
8-9					0	8-9					0
9-10	61	54	49	45	209	9-10	92	90	95	87	364
10-11	39	34	36	38	147	10-11	74	68	70	73	285
11-12	42	44	41	35	162	11-12	76	78	90	98	342
12-13	39	45	51	53	188	12-13	91	97	102	105	395
13-14	50	47	43	46	186	13-14	116	126	138	134	514
14-15					0	14-15					0
15-16					0	15-16					0
16-17	39	34	40	49	162	16-17	98	92	89	83	362
17-18	45	46	42	49	182	17-18	79	87	81	84	331
18-19	44	52	47	50	193	18-19	117	133	156	128	534
19-20					0	19-20					0
20-21					0	20-21					0
21-22					0	21-22					0
22-23					0	22-23					0
Total de:	9 a 14 h.				892	Total de:	9 a 14 h.				1900
Total de:	16 a 19 h.				537	Total de:	16 a 19 h.				1227

Mov: 3						Mov: 4					
Tipus: Vehicles						Tipus: Vehicles					
HORA	C1	C2	C3	C4	TOTAL	HORA	C1	C2	C3	C4	TOTAL
6-7					0	6-7					0
7-8					0	7-8					0
8-9					0	8-9					0
9-10	72	69	64	71	276	9-10	53	39	45	48	185
10-11	65	73	78	76	292	10-11	49	46	59	50	204
11-12	84	88	90	79	341	11-12	48	42	47	45	182
12-13	72	67	99	142	380	12-13	55	50	58	57	220
13-14	169	123	101	86	479	13-14	54	59	51	47	211
14-15					0	14-15					0
15-16					0	15-16					0
16-17	65	74	67	71	277	16-17	41	38	35	45	159
17-18	77	81	86	90	334	17-18	48	37	47	53	185
18-19	93	103	115	122	433	18-19	55	49	45	54	203
19-20					0	19-20					0
20-21					0	20-21					0
21-22					0	21-22					0
22-23					0	22-23					0
Total de:	9 a 14 h.				1768	Total de:	9 a 14 h.				1002
Total de:	16 a 19 h.				1044	Total de:	16 a 19 h.				547

Data: 9 de Juny 2009 Dimarts
 Lloc: C. Llorenç Agustí Claveria - Av. De la Indústria (Punt 30)

Municipi: Lleida

Mov. 5						Mov. 6					
HORA	C1	C2	Tipus: C3	Vehicles C4	TOTAL	HORA	C1	C2	Tipus: C3	Vehicles C4	TOTAL
6-7					0	6-7					0
7-8					0	7-8					0
8-9					0	8-9					0
9-10	96	82	70	73	321	9-10	135	125	116	104	480
10-11	79	70	81	72	302	10-11	113	121	129	115	478
11-12	74	70	68	78	290	11-12	126	132	140	143	541
12-13	73	64	67	72	276	12-13	129	106	124	111	470
13-14	80	83	89	67	319	13-14	121	130	133	109	493
14-15					0	14-15					0
15-16					0	15-16					0
16-17	151	164	172	184	671	16-17	117	125	132	139	513
17-18	132	105	80	76	393	17-18	143	159	155	137	594
18-19	69	66	58	60	253	18-19	131	129	124	138	522
19-20					0	19-20					0
20-21					0	20-21					0
21-22					0	21-22					0
22-23					0	22-23					0
Total de:	9 a 14 h.				1508	Total de:	9 a 14 h.				2462
Total de:	16 a 19 h.				1317	Total de:	16 a 19 h.				1629

Mov. 7						Mov. 8					
HORA	C1	C2	Tipus: C3	Vehicles C4	TOTAL	HORA	C1	C2	Tipus: C3	Vehicles C4	TOTAL
6-7					0	6-7					0
7-8					0	7-8					0
8-9					0	8-9					0
9-10					0	9-10					0
10-11					0	10-11					0
11-12					0	11-12					0
12-13					0	12-13					0
13-14					0	13-14					0
14-15					0	14-15					0
15-16					0	15-16					0
16-17					0	16-17					0
17-18					0	17-18					0
18-19					0	18-19					0
19-20					0	19-20					0
20-21					0	20-21					0
21-22					0	21-22					0
22-23					0	22-23					0
Total de:	9 a 14 h.				0	Total de:	9 a 14 h.				0
Total de:	16 a 19 h.				0	Total de:	16 a 19 h.				0

Data: 9 de Juny 2009 Dimarts
 Lloc: C. Llorenç Agustí Claveria - Av. De la Indústria (Punt 30)

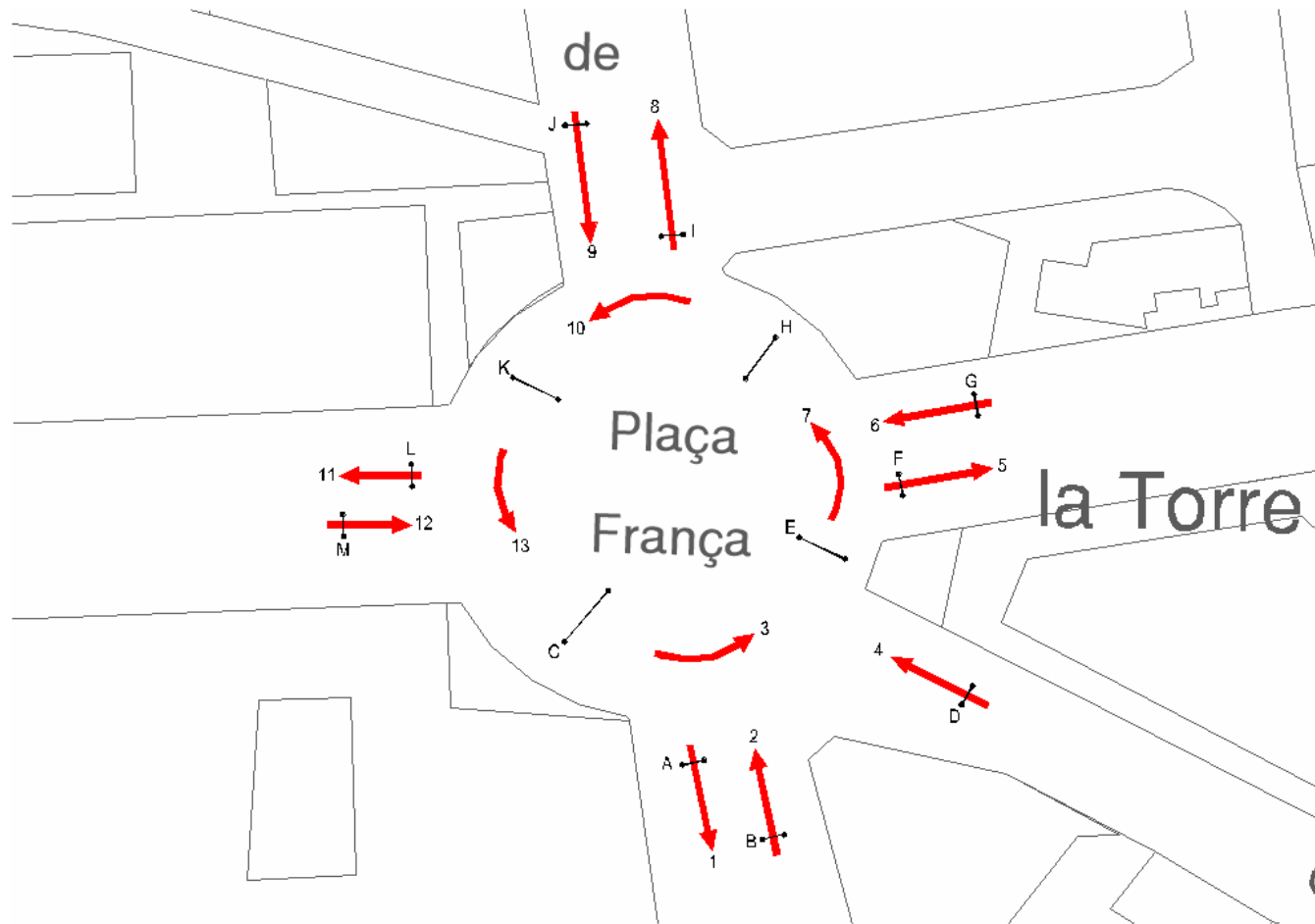
VOLUM DE TRÀNSIT DE CADA MOVIMENT

Moviment	Coef. M	9 a 14 h.	Coef. T	16 a 19 h.	24 Hores
1	0,290	892	0,190	537	2.977
2	0,290	1.900	0,190	1.227	6.515
3	0,290	1.768	0,190	1.044	5.858
4	0,290	1.002	0,190	547	3.227
5	0,290	1.508	0,190	1.317	5.885
6	0,290	2.462	0,190	1.629	8.523

VOLUM DE TRÀNSIT A CADA SECCIÓ

Secció	Coef. M	9 a 14 h.	Coef. T	16 a 19 h.	24 Hores	I.S.
A	0,290	2.792	0,190	1.764	9.492	0,095
B	0,290	2.400	0,190	1.854	8.863	0,089
C	0,290	2.770	0,190	1.591	9.085	0,091
D	0,290	3.668	0,190	2.271	12.373	0,124
E	0,290	3.970	0,190	2.946	14.408	0,144
F	0,290	3.464	0,190	2.176	11.750	0,118

AFORAMENT 31



Any: 2009
 Data: 11 de Juny
 Dia de la setmana: Dijous
 Lloc: Av. Pinyana - Av. Alcalde Porqueres - Av. Balàfia (Punt 31)
 Municipi: Lleida
 Tipus: Vehicles
 Horari matí: 9 a 14 h.
 Horari tarda: 16 a 19 h.

Coefficient: 9 a 14 h. 0,290
 Coefficient: 16 a 19 h. 0,190

Data: 11 de Juny 2009 Dijous
 Lloc: Av. Pinyana - Av. Alcalde Porqueres - Av. Balàfia (Punt 31)

Mov: 1 Tipus: Vehicles						Mov: 2 Tipus: Vehicles					
HORA	C1	C2	C3	C4	TOTAL	HORA	C1	C2	C3	C4	TOTAL
6-7					0	6-7					0
7-8					0	7-8					0
8-9					0	8-9					0
9-10	162	83	124	117	486	9-10	152	186	160	204	702
10-11	161	126	140	103	530	10-11	175	161	218	234	788
11-12	186	78	122	121	507	11-12	227	187	156	253	823
12-13	131	64	160	101	456	12-13	222	243	192	182	839
13-14	162	174	152	164	652	13-14	197	144	287	231	859
14-15					0	14-15					0
15-16					0	15-16					0
16-17	125	147	175	180	627	16-17	156	166	164	151	637
17-18	140	173	177	165	655	17-18	210	170	260	151	791
18-19	176	66	169	154	565	18-19	277	164	213	173	827
19-20					0	19-20					0
20-21					0	20-21					0
21-22					0	21-22					0
22-23					0	22-23					0
Total de:	9 a 14 h.				2631	Total de:	9 a 14 h.				4011
Total de:	16 a 19 h.				1847	Total de:	16 a 19 h.				2255

Mov: 3 Tipus: Vehicles						Mov: 4 Tipus: Vehicles					
HORA	C1	C2	C3	C4	TOTAL	HORA	C1	C2	C3	C4	TOTAL
6-7					0	6-7					0
7-8					0	7-8					0
8-9					0	8-9					0
9-10	104	74	63	58	299	9-10	23	45	41	52	161
10-11	82	65	92	51	290	10-11	53	32	30	45	160
11-12	109	71	78	46	304	11-12	30	25	27	46	128
12-13	66	53	105	69	293	12-13	38	46	48	54	186
13-14	238	139	106	86	569	13-14	34	32	45	31	142
14-15					0	14-15					0
15-16					0	15-16					0
16-17	65	79	93	58	295	16-17	15	23	43	31	112
17-18	101	87	108	81	377	17-18	41	36	36	26	139
18-19	105	69	94	74	342	18-19	73	34	22	28	157
19-20					0	19-20					0
20-21					0	20-21					0
21-22					0	21-22					0
22-23					0	22-23					0
Total de:	9 a 14 h.				1755	Total de:	9 a 14 h.				777
Total de:	16 a 19 h.				1014	Total de:	16 a 19 h.				408

Data: 11 de Juny 2009 Dijous

Lloc: Av. Pinyana - Av. Alcalde Porqueres - Av. Balàfia (Punt 31)

Municipi: Lleida

Mov: 5						Mov: 6					
HORA	C1	C2	Tipus: C3	Vehicles C4	TOTAL	HORA	C1	C2	Tipus: C3	Vehicles C4	TOTAL
6-7					0	6-7					0
7-8					0	7-8					0
8-9					0	8-9					0
9-10	60	91	111	123	385	9-10	36	99	76	93	304
10-11	110	94	112	111	427	10-11	42	84	56	112	294
11-12	128	103	86	136	453	11-12	51	92	21	85	249
12-13	119	120	132	120	491	12-13	31	89	32	95	247
13-14	203	127	149	125	604	13-14	43	99	105	117	364
14-15					0	14-15					0
15-16					0	15-16					0
16-17	89	94	120	86	389	16-17	112	71	97	85	365
17-18	148	115	175	91	529	17-18	78	95	74	67	314
18-19	217	88	125	102	532	18-19	93	85	94	121	393
19-20					0	19-20					0
20-21					0	20-21					0
21-22					0	21-22					0
22-23					0	22-23					0
Total de:	9 a 14 h.				2360	Total de:	9 a 14 h.				1458
Total de:	16 a 19 h.				1450	Total de:	16 a 19 h.				1072

Mov: 7						Mov: 8					
HORA	C1	C2	Tipus: C3	Vehicles C4	TOTAL	HORA	C1	C2	Tipus: C3	Vehicles C4	TOTAL
6-7					0	6-7					0
7-8					0	7-8					0
8-9					0	8-9					0
9-10	237	221	150	186	794	9-10	163	183	129	162	637
10-11	206	164	230	213	813	10-11	107	135	90	188	520
11-12	240	177	179	195	791	11-12	97	179	68	175	519
12-13	201	214	218	184	817	12-13	53	162	87	173	475
13-14	285	200	288	219	992	13-14	129	97	226	105	557
14-15					0	14-15					0
15-16					0	15-16					0
16-17	143	175	183	153	654	16-17	144	183	153	151	631
17-18	201	179	218	170	768	17-18	178	169	190	202	739
18-19	224	182	200	172	778	18-19	202	135	280	168	785
19-20					0	19-20					0
20-21					0	20-21					0
21-22					0	21-22					0
22-23					0	22-23					0
Total de:	9 a 14 h.				4207	Total de:	9 a 14 h.				2708
Total de:	16 a 19 h.				2200	Total de:	16 a 19 h.				2155

Data: 11 de Juny 2009 Dijous

Lloc: Av. Pinyana - Av. Alcalde Porqueres - Av. Balàfia (Punt 31)

Municipi: Lleida

Mov: 9						Mov: 10					
HORA	C1	C2	Tipus: C3	Vehicles C4	TOTAL	HORA	C1	C2	Tipus: C3	Vehicles C4	TOTAL
6-7					0	6-7					0
7-8					0	7-8					0
8-9					0	8-9					0
9-10	150	34	185	60	429	9-10	105	141	101	123	470
10-11	151	107	125	38	421	10-11	63	116	65	145	389
11-12	140	56	98	65	359	11-12	80	103	41	113	337
12-13	123	73	155	67	418	12-13	59	141	55	116	371
13-14	158	124	203	133	618	13-14	72	91	169	67	399
14-15					0	14-15					0
15-16					0	15-16					0
16-17	190	160	183	133	666	16-17	122	101	131	114	468
17-18	162	179	177	164	682	17-18	109	119	109	95	432
18-19	147	100	67	211	525	18-19	125	65	52	124	366
19-20					0	19-20					0
20-21					0	20-21					0
21-22					0	21-22					0
22-23					0	22-23					0
Total de:	9 a 14 h.				2245	Total de:	9 a 14 h.				1966
Total de:	16 a 19 h.				1873	Total de:	16 a 19 h.				1266

Mov: 11						Mov: 12					
HORA	C1	C2	Tipus: C3	Vehicles C4	TOTAL	HORA	C1	C2	Tipus: C3	Vehicles C4	TOTAL
6-7					0	6-7					0
7-8					0	7-8					0
8-9					0	8-9					0
9-10	117	78	119	75	389	9-10	121	47	36	58	262
10-11	65	71	52	76	264	10-11	100	44	97	36	277
11-12	76	60	49	72	257	11-12	145	45	106	54	350
12-13	82	67	95	70	314	12-13	95	41	144	52	332
13-14	90	101	181	89	461	13-14	239	179	137	131	686
14-15					0	14-15					0
15-16					0	15-16					0
16-17	104	64	88	63	319	16-17	67	47	58	63	235
17-18	94	96	90	94	374	17-18	68	71	80	87	306
18-19	137	82	83	155	457	18-19	53	52	42	60	207
19-20					0	19-20					0
20-21					0	20-21					0
21-22					0	21-22					0
22-23					0	22-23					0
Total de:	9 a 14 h.				1685	Total de:	9 a 14 h.				1907
Total de:	16 a 19 h.				1150	Total de:	16 a 19 h.				748

Data: 11 de Juny 2009 Dijous

Lloc: Av. Pinyana - Av. Alcalde Porqueres - Av. Balàfia (Punt 31)

Municipi: Lleida

Mov: 13						Mov: 14					
Tipus: Vehicles						Tipus: Vehicles					
HORA	C1	C2	C3	C4	TOTAL	HORA	C1	C2	C3	C4	TOTAL
6-7					0	6-7					0
7-8					0	7-8					0
8-9					0	8-9					0
9-10	108	90	127	94	419	9-10					0
10-11	110	122	104	98	434	10-11					0
11-12	109	84	66	91	350	11-12					0
12-13	75	60	83	96	314	12-13					0
13-14	104	90	154	83	431	13-14					0
14-15					0	14-15					0
15-16					0	15-16					0
16-17	160	150	174	144	628	16-17					0
17-18	136	155	149	126	566	17-18					0
18-19	109	65	30	138	342	18-19					0
19-20					0	19-20					0
20-21					0	20-21					0
21-22					0	21-22					0
22-23					0	22-23					0
Total de:	9 a 14 h.				1948	Total de:	9 a 14 h.				0
Total de:	16 a 19 h.				1536	Total de:	16 a 19 h.				0

Mov: 15						Mov: 16					
Tipus: Vehicles						Tipus: Vehicles					
HORA	C1	C2	C3	C4	TOTAL	HORA	C1	C2	C3	C4	TOTAL
6-7					0	6-7					0
7-8					0	7-8					0
8-9					0	8-9					0
9-10					0	9-10					0
10-11					0	10-11					0
11-12					0	11-12					0
12-13					0	12-13					0
13-14					0	13-14					0
14-15					0	14-15					0
15-16					0	15-16					0
16-17					0	16-17					0
17-18					0	17-18					0
18-19					0	18-19					0
19-20					0	19-20					0
20-21					0	20-21					0
21-22					0	21-22					0
22-23					0	22-23					0
Total de:	9 a 14 h.				0	Total de:	9 a 14 h.				0
Total de:	16 a 19 h.				0	Total de:	16 a 19 h.				0

Data: 11 de Juny 2009 Dijous

Av. Pinyana - Av. Alcalde Porqueres - Av. Balàfia (Punt 31)

VOLUM DE TRÀNSIT DE CADA MOVIMENT

Moviment	Coef. M	9 a 14 h.	Coef. T	16 a 19 h.	24 Hores
1	0,290	2.631	0,190	1.847	9.329
2	0,290	4.011	0,190	2.255	13.054
3	0,290	1.755	0,190	1.014	5.769
4	0,290	777	0,190	408	2.469
5	0,290	2.360	0,190	1.450	7.938
6	0,290	1.458	0,190	1.072	5.271
7	0,290	4.207	0,190	2.200	13.348
8	0,290	2.708	0,190	2.155	10.131
9	0,290	2.245	0,190	1.873	8.579
10	0,290	1.966	0,190	1.266	6.733
11	0,290	1.685	0,190	1.150	5.906
12	0,290	1.907	0,190	748	5.531
13	0,290	1.948	0,190	1.536	7.258

VOLUM DE TRÀNSIT A CADA SECCIÓ

Secció	Coef. M	9 a 14 h.	Coef. T	16 a 19 h.	24 Hores	I.S.
A	0,290	2.631	0,190	1.847	9.329	0,093
B	0,290	4.011	0,190	2.255	13.054	0,131
C	0,290	1.755	0,190	1.014	5.769	0,058
D	0,290	777	0,190	408	2.469	0,025
E	0,290	4.207	0,190	2.200	13.348	0,133
F	0,290	2.360	0,190	1.450	7.938	0,079
G	0,290	1.458	0,190	1.072	5.271	0,053
H	0,290	1.966	0,190	1.266	6.733	0,067
I	0,290	2.708	0,190	2.155	10.131	0,101
J	0,290	2.245	0,190	1.873	8.579	0,086
K	0,290	4.211	0,190	3.139	15.313	0,153
L	0,290	1.685	0,190	1.150	5.906	0,059
M	0,290	1.907	0,190	748	5.531	0,055

AFORAMENT 32

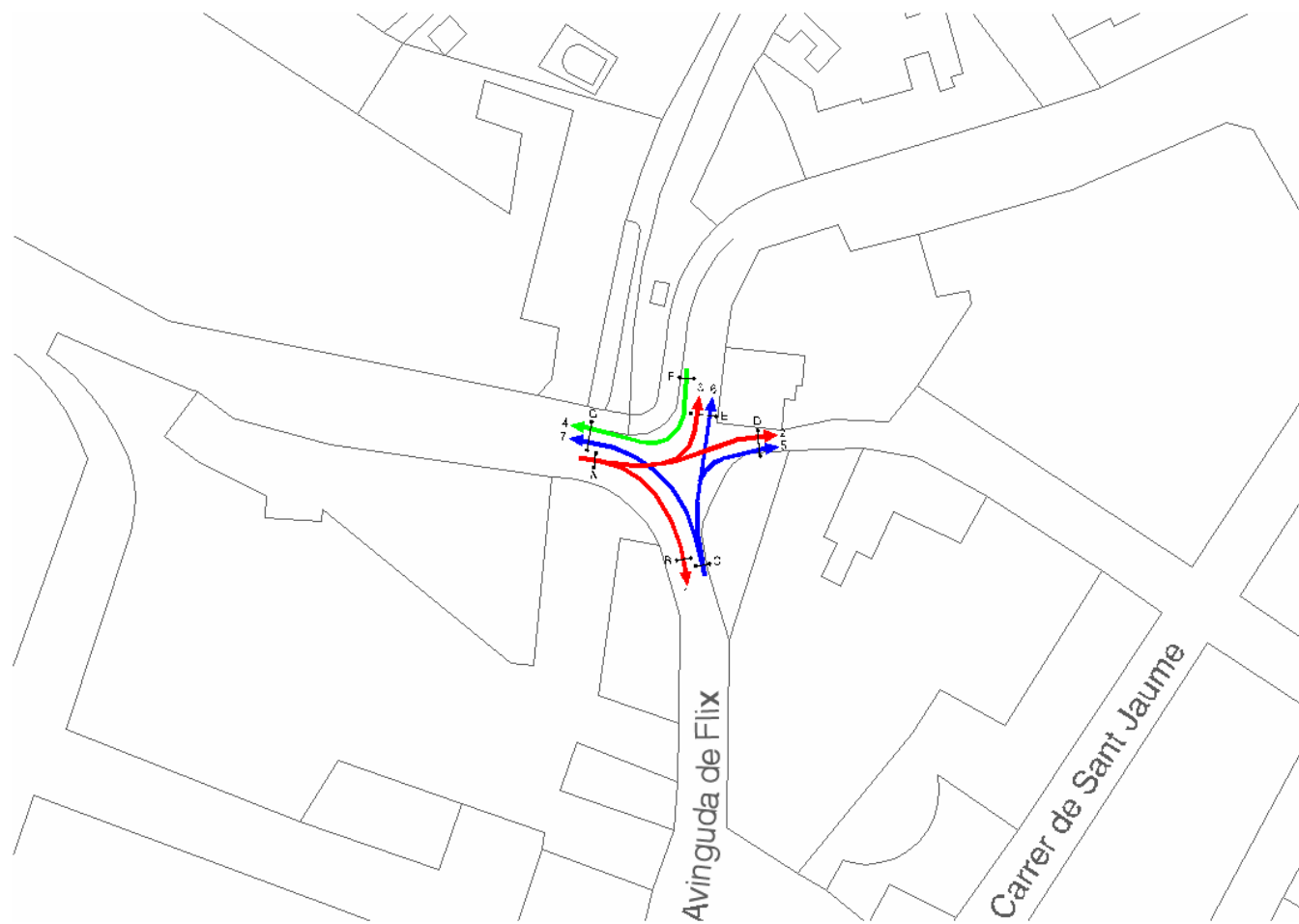
Any: 2009
 Data: 10 de Juny
 Dia de la setmana: Dimecres
 Lloc: Av. Les Garrigues - Av. De Flix - C. Palauet (Punt 32)
 Municipi: Lleida
 Tipus: Vehicles
 Horari mati: 9 a 14 h.
 Horari tarda: 16 a 19 h.

Coeficient: 9 a 14 h. 0,290
 Coeficient: 16 a 19 h. 0,190

Data: 10 de Juny 2009 Dimecres
 Lloc: Av. Les Garrigues - Av. De Flix - C. Palauet (Punt 32)

Mov: 1						Mov: 2					
Tipus: Vehicles						Tipus: Vehicles					
HORA	C1	C2	C3	C4	TOTAL	HORA	C1	C2	C3	C4	TOTAL
6-7					0	6-7					0
7-8					0	7-8					0
8-9					0	8-9					0
9-10	73	55	37	42	207	9-10	28	22	11	9	70
10-11	40	48	60	66	214	10-11	5	13	17	15	50
11-12	56	51	53	60	220	11-12	13	16	18	21	68
12-13	62	64	69	63	258	12-13	17	22	20	23	82
13-14	75	72	58	62	267	13-14	25	27	22	20	94
14-15					0	14-15					0
15-16					0	15-16					0
16-17	50	44	40	46	180	16-17	12	11	8	13	44
17-18	42	45	46	60	193	17-18	17	14	11	19	61
18-19	75	71	64	66	276	18-19	29	23	20	18	90
19-20					0	19-20					0
20-21					0	20-21					0
21-22					0	21-22					0
22-23					0	22-23					0
Total de:	9 a 14 h.				1166	Total de:	9 a 14 h.				364
Total de:	16 a 19 h.				649	Total de:	16 a 19 h.				195

Mov: 3						Mov: 4					
Tipus: Vehicles						Tipus: Vehicles					
HORA	C1	C2	C3	C4	TOTAL	HORA	C1	C2	C3	C4	TOTAL
6-7					0	6-7					0
7-8					0	7-8					0
8-9					0	8-9					0
9-10	30	28	25	22	105	9-10	60	35	50	34	179
10-11	26	23	21	19	89	10-11	35	38	38	32	143
11-12	25	28	23	32	108	11-12	36	36	23	27	122
12-13	35	42	34	29	140	12-13	33	35	27	20	115
13-14	41	53	36	28	158	13-14	68	20	41	20	149
14-15					0	14-15					0
15-16					0	15-16					0
16-17	24	29	25	32	110	16-17	21	30	36	48	135
17-18	28	24	33	30	115	17-18	42	38	36	38	154
18-19	35	39	27	29	130	18-19	47	51	51	43	192
19-20					0	19-20					0
20-21					0	20-21					0
21-22					0	21-22					0
22-23					0	22-23					0
Total de:	9 a 14 h.				600	Total de:	9 a 14 h.				708
Total de:	16 a 19 h.				355	Total de:	16 a 19 h.				481



Data: 10 de Juny 2009 Dimecres

Lloc: Av. Les Garrigues - Av. De Flix - C. Palauet (Punt 32)

Municipi: Lleida

Mov: 5						Mov: 6					
Tipus:		Vehicles				Tipus:		Vehicles			
HORA	C1	C2	C3	C4	TOTAL	HORA	C1	C2	C3	C4	TOTAL
6-7					0	6-7					0
7-8					0	7-8					0
8-9					0	8-9					0
9-10	8	2	9	7	26	9-10	29	33	22	14	98
10-11	5	7	7	8	27	10-11	19	21	17	15	72
11-12	11	10	8	5	34	11-12	18	19	21	23	81
12-13	6	4	6	8	24	12-13	16	15	20	24	75
13-14	10	11	7	9	37	13-14	27	23	19	22	91
14-15					0	14-15					0
15-16					0	15-16					0
16-17	6	3	5	7	21	16-17	25	15	19	21	80
17-18	6	4	3	4	17	17-18	24	21	22	19	86
18-19	3	4	8	6	21	18-19	28	33	27	22	110
19-20					0	19-20					0
20-21					0	20-21					0
21-22					0	21-22					0
22-23					0	22-23					0
Total de:	9 a 14 h.		148			Total de:	9 a 14 h.		417		
Total de:	16 a 19 h.		59			Total de:	16 a 19 h.		276		

Mov: 7						Mov: 8					
Tipus:		Vehicles				Tipus:		Vehicles			
HORA	C1	C2	C3	C4	TOTAL	HORA	C1	C2	C3	C4	TOTAL
6-7					0	6-7					0
7-8					0	7-8					0
8-9					0	8-9					0
9-10	84	73	65	56	278	9-10					0
10-11	51	46	43	41	181	10-11					0
11-12	45	49	54	51	199	11-12					0
12-13	53	61	58	68	240	12-13					0
13-14	77	72	64	67	280	13-14					0
14-15					0	14-15					0
15-16					0	15-16					0
16-17	43	39	51	56	189	16-17					0
17-18	49	40	61	79	229	17-18					0
18-19	81	84	77	74	316	18-19					0
19-20					0	19-20					0
20-21					0	20-21					0
21-22					0	21-22					0
22-23					0	22-23					0
Total de:	9 a 14 h.		1178			Total de:	9 a 14 h.		0		
Total de:	16 a 19 h.		734			Total de:	16 a 19 h.		0		

Data: 10 de Juny 2009 Dimecres

Av. Les Garrigues - Av. De Flix - C. Palauet (Punt 32)

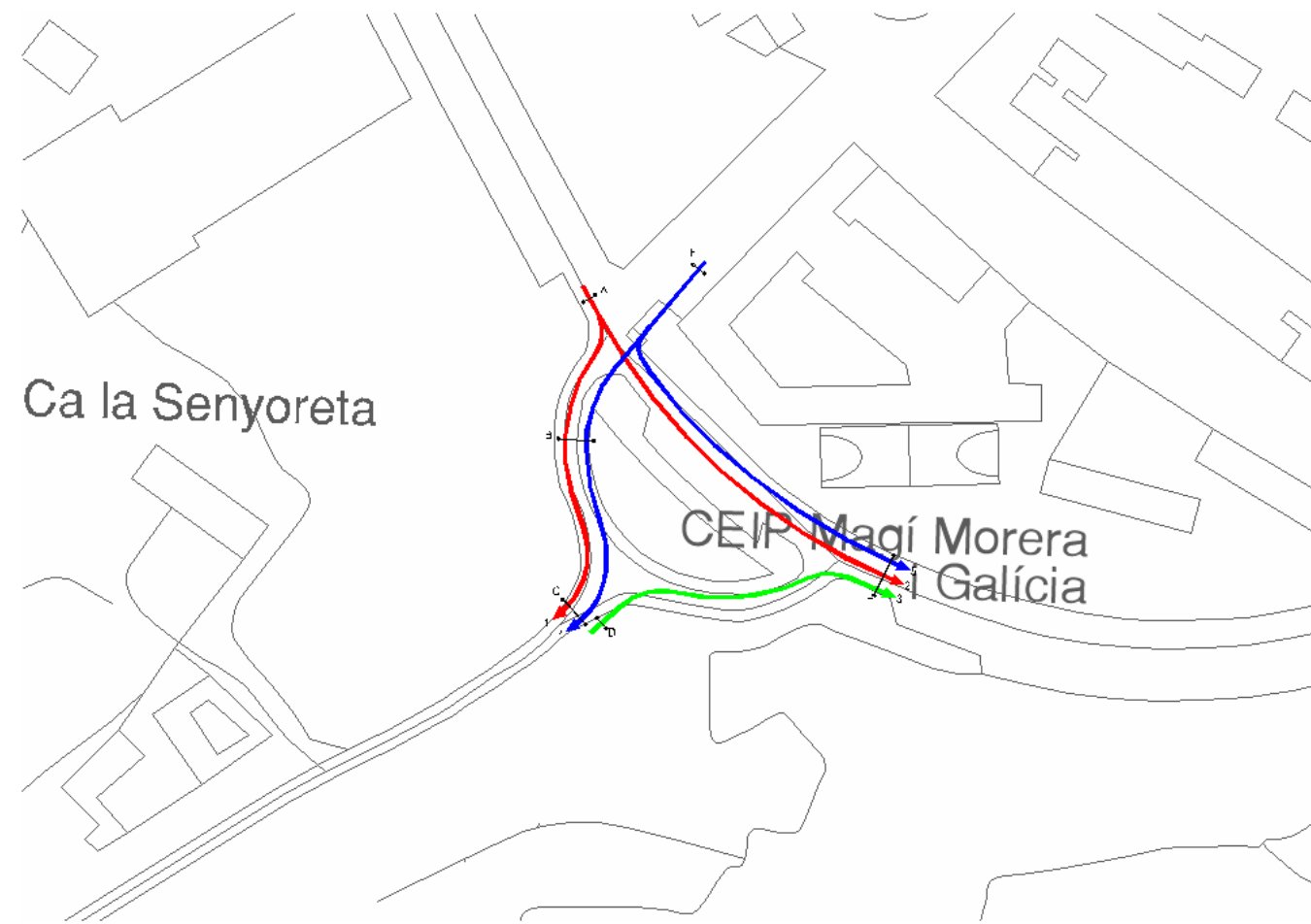
VOLUM DE TRÀNSIT DE CADA MOVIMENT

Moviment	Coef. M	9 a 14 h.	Coef. T	16 a 19 h.	24 Hores
1	0,290	1.166	0,190	649	3.781
2	0,290	364	0,190	195	1.165
3	0,290	600	0,190	355	1.990
4	0,290	708	0,190	481	2.477
5	0,290	148	0,190	59	431
6	0,290	417	0,190	276	1.444
7	0,290	1.178	0,190	734	3.983

VOLUM DE TRÀNSIT A CADA SECCIÓ

Secció	Coef. M	9 a 14 h.	Coef. T	16 a 19 h.	24 Hores	I.S.
A	0,290	2.130	0,190	1.199	6.935	0,069
B	0,290	1.166	0,190	649	3.781	0,038
C	0,290	1.743	0,190	1.069	5.858	0,059
D	0,290	512	0,190	254	1.596	0,016
E	0,290	1.017	0,190	631	3.433	0,034
F	0,290	708	0,190	481	2.477	0,025
G	0,290	1.886	0,190	1.215	6.460	0,065

AFORAMENT 33



Any: 2009
Data: 9 de Juny
Dia de la setmana: Dimarts
Lloc: Cami de Gardeny - camí (Punt 33)
Municipi: Lleida
Tipus: Vehicles
Horari mati: 9 a 14 h.
Horari tarda: 16 a 19 h.

Coefficient: 9 a 14 h. **0,290**
Coefficient: 16 a 19 h. **0,190**

Data: 9 de Juny 2009 Dimarts
Lloc: Cami de Gardeny - camí (Punt 33)

Mov. 1						Mov. 2					
Tipus: Vehicles						Tipus: Vehicles					
HORA	C1	C2	C3	C4	TOTAL	HORA	C1	C2	C3	C4	TOTAL
6-7					0	6-7					0
7-8					0	7-8					0
8-9					0	8-9					0
9-10	11	4	8	7	30	9-10	84	72	65	71	292
10-11	6	2	4	5	17	10-11	56	45	58	63	222
11-12	6	4	1	3	14	11-12	68	70	59	51	248
12-13	3	2	5	4	14	12-13	43	37	48	58	186
13-14	1	4	2	5	12	13-14	76	91	83	72	322
14-15					0	14-15					0
15-16					0	15-16					0
16-17	3	5	6	4	18	16-17	71	80	69	54	274
17-18	5	7	3	1	16	17-18	61	66	73	80	280
18-19	7	10	9	11	37	18-19	87	84	86	90	347
19-20					0	19-20					0
20-21					0	20-21					0
21-22					0	21-22					0
22-23					0	22-23					0
Total de:	9 a 14 h.				87	Total de:	9 a 14 h.				1270
Total de:	16 a 19 h.				71	Total de:	16 a 19 h.				901

Mov. 3						Mov. 4					
Tipus: Vehicles						Tipus: Vehicles					
HORA	C1	C2	C3	C4	TOTAL	HORA	C1	C2	C3	C4	TOTAL
6-7					0	6-7					0
7-8					0	7-8					0
8-9					0	8-9					0
9-10	2	0	1	1	4	9-10	3	4	1	1	9
10-11	1	0	2	4	7	10-11	1	2	0	2	5
11-12	0	2	1	0	3	11-12	5	3	2	1	11
12-13	1	2	1	1	5	12-13	3	2	0	4	9
13-14	0	2	2	3	7	13-14	2	1	5	3	11
14-15					0	14-15					0
15-16					0	15-16					0
16-17	2	9	5	3	19	16-17	2	5	4	3	14
17-18	3	1	6	7	17	17-18	2	1	0	2	5
18-19	5	7	6	3	21	18-19	1	3	4	2	10
19-20					0	19-20					0
20-21					0	20-21					0
21-22					0	21-22					0
22-23					0	22-23					0
Total de:	9 a 14 h.				26	Total de:	9 a 14 h.				45
Total de:	16 a 19 h.				57	Total de:	16 a 19 h.				29

Data: 9 de Juny 2009 Dimarts
 Lloc: Camí de Gardeny - camí (Punt 33)

Municipi: Lleida

Mov: 5						Mov: 6					
Tipus: Vehicles						Tipus: Vehicles					
HORA	C1	C2	C3	C4	TOTAL	HORA	C1	C2	C3	C4	TOTAL
6-7					0	6-7					0
7-8					0	7-8					0
8-9					0	8-9					0
9-10	7	5	6	4	22	9-10					0
10-11	3	1	4	6	14	10-11					0
11-12	5	3	6	9	23	11-12					0
12-13	8	5	8	11	32	12-13					0
13-14	7	12	14	10	43	13-14					0
14-15					0	14-15					0
15-16					0	15-16					0
16-17	9	5	7	9	30	16-17					0
17-18	8	11	6	12	37	17-18					0
18-19	10	5	6	8	29	18-19					0
19-20					0	19-20					0
20-21					0	20-21					0
21-22					0	21-22					0
22-23					0	22-23					0
Total de:	9 a 14 h.					134	Total de:	9 a 14 h.		0	
Total de:	16 a 19 h.					96	Total de:	16 a 19 h.		0	

Mov: 7						Mov: 8					
Tipus: Vehicles						Tipus: Vehicles					
HORA	C1	C2	C3	C4	TOTAL	HORA	C1	C2	C3	C4	TOTAL
6-7					0	6-7					0
7-8					0	7-8					0
8-9					0	8-9					0
9-10					0	9-10					0
10-11					0	10-11					0
11-12					0	11-12					0
12-13					0	12-13					0
13-14					0	13-14					0
14-15					0	14-15					0
15-16					0	15-16					0
16-17					0	16-17					0
17-18					0	17-18					0
18-19					0	18-19					0
19-20					0	19-20					0
20-21					0	20-21					0
21-22					0	21-22					0
22-23					0	22-23					0
Total de:	9 a 14 h.					0	Total de:	9 a 14 h.		0	
Total de:	16 a 19 h.					0	Total de:	16 a 19 h.		0	

Data: 9 de Juny 2009 Dimarts
 Camí de Gardeny - camí (Punt 33)

VOLUM DE TRÀNSIT DE CADA MOVIMENT

Moviment	Coef. M	9 a 14 h.	Coef. T	16 a 19 h.	24 Hores
1	0,290	87	0,190	71	329
2	0,290	1.270	0,190	901	4.523
3	0,290	26	0,190	57	173
4	0,290	45	0,190	29	154
5	0,290	134	0,190	96	479

VOLUM DE TRÀNSIT A CADA SECCIÓ

Secció	Coef. M	9 a 14 h.	Coef. T	16 a 19 h.	24 Hores	I.S.
A	0,290	1.357	0,190	972	4.852	0,049
B	0,290	132	0,190	100	483	0,005
C	0,290	132	0,190	100	483	0,005
D	0,290	26	0,190	57	173	0,002
E	0,290	1.430	0,190	1.054	5.175	0,052
F	0,290	179	0,190	125	633	0,006

Any: 2009
 Data: 11 de Novembre
 Dia de la setmana: Dimecres
 Lloc: Av. Prat de la Riba - Av. Alcalde Porqueres
 Ciutat: Lleida
 Tipus: Vehicles
 Horari mati: 8 a 14 h.
 Horari tarda: 16 a 19 h.

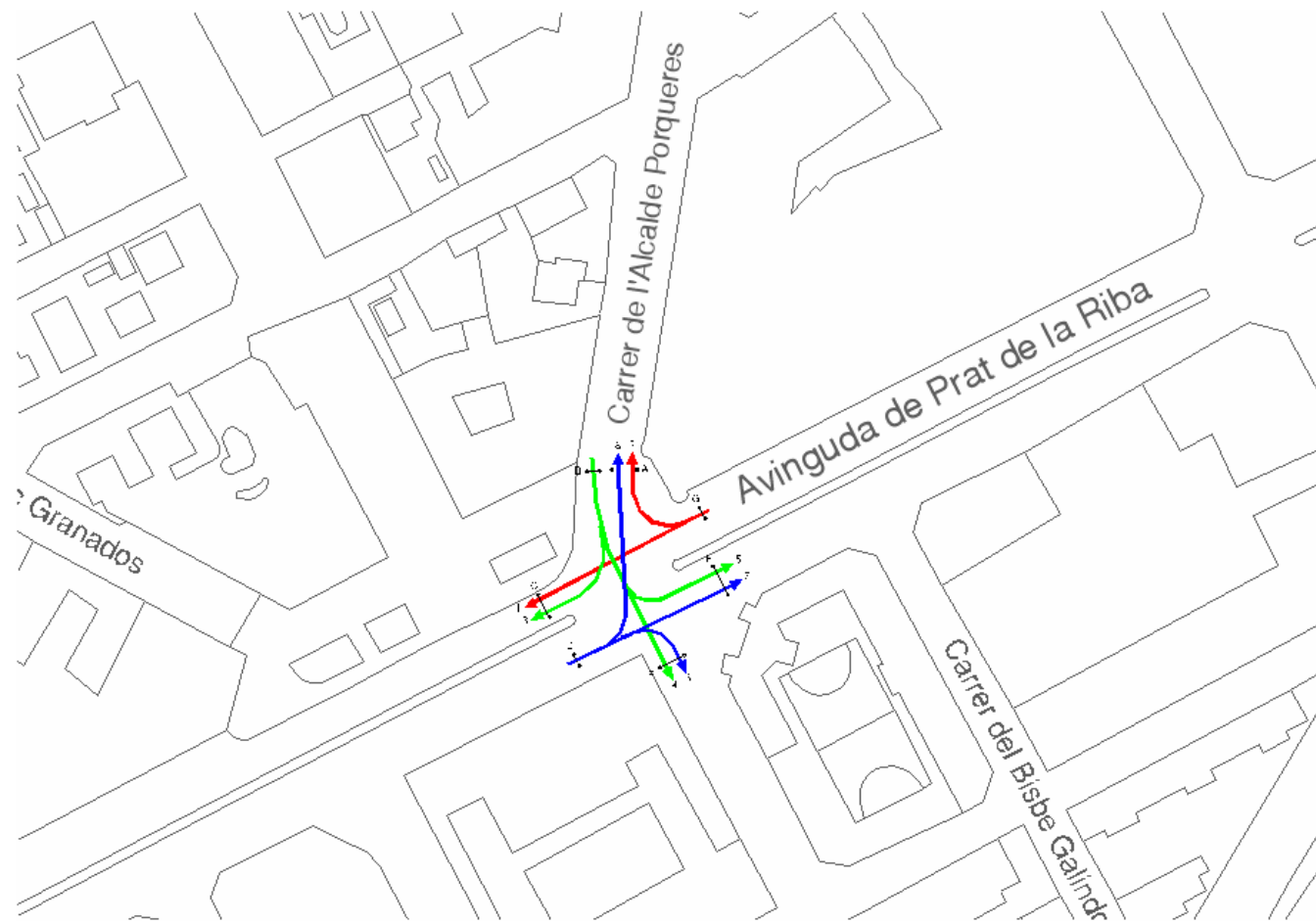
Coeficient: 8 a 14 h. 0,305
 Coeficient: 16 a 19 h. 0,190

Data: 11 de Novembre 2009 Dimecres
 Lloc: Av. Prat de la Riba - Av. Alcalde Porqueres

Ciutat: Lleida

Mov: 1						Mov: 2					
Tipus: Vehicles						Tipus: Vehicles					
HORA	C1	C2	C3	C4	TOTAL	HORA	C1	C2	C3	C4	TOTAL
6-7					0	6-7					0
7-8					0	7-8					0
8-9	182	199	202	186	769	8-9	27	34	32	29	122
9-10	163	159	128	134	584	9-10	30	31	32	29	122
10-11	123	131	128	134	516	10-11	25	28	24	26	103
11-12	130	126	133	129	518	11-12	26	27	26	28	107
12-13	129	117	131	137	514	12-13	31	29	34	30	124
13-14	147	151	146	143	587	13-14	36	37	36	34	143
14-15					0	14-15					0
15-16					0	15-16					0
16-17	112	141	150	168	571	16-17	16	19	23	28	86
17-18	172	171	168	164	675	17-18	35	26	24	31	116
18-19	162	144	151	153	610	18-19	38	32	29	33	132
19-20					0	19-20					0
20-21					0	20-21					0
21-22					0	21-22					0
22-23					0	22-23					0
Total de:	8 a 14 h.				3488	Total de:	8 a 14 h.				721
Total de:	16 a 19 h.				1856	Total de:	16 a 19 h.				334

Mov: 3						Mov: 4					
Tipus: Vehicles						Tipus: Vehicles					
HORA	C1	C2	C3	C4	TOTAL	HORA	C1	C2	C3	C4	TOTAL
6-7					0	6-7					0
7-8					0	7-8					0
8-9	23	31	42	36	132	8-9	12	21	29	37	99
9-10	37	17	19	22	95	9-10	29	4	4	6	43
10-11	20	18	21	21	80	10-11	6	6	5	4	21
11-12	19	21	25	22	87	11-12	7	5	7	4	23
12-13	21	24	23	25	93	12-13	6	3	8	6	23
13-14	23	27	24	20	94	13-14	11	3	4	6	24
14-15					0	14-15					0
15-16					0	15-16					0
16-17	22	23	35	28	108	16-17	4	5	12	10	31
17-18	29	31	31	27	118	17-18	16	12	9	7	44
18-19	28	21	25	24	98	18-19	7	2	4	6	19
19-20					0	19-20					0
20-21					0	20-21					0
21-22					0	21-22					0
22-23					0	22-23					0
Total de:	8 a 14 h.				581	Total de:	8 a 14 h.				233
Total de:	16 a 19 h.				324	Total de:	16 a 19 h.				94



Data: 11 de Novembre 2009 Dimecres

Lloc: Av. Prat de la Riba - Av. Alcalde Porqueres

Ciutat: Lleida

Mov. 5						Mov. 6					
HORA	C1	C2	Tipus: C3	Vehicles C4	TOTAL	HORA	C1	C2	Tipus: C3	Vehicles C4	TOTAL
6-7					0	6-7					0
7-8					0	7-8					0
8-9	39	42	38	50	169	8-9	8	12	16	19	55
9-10	49	37	41	44	171	9-10	8	6	9	17	40
10-11	38	40	37	41	156	10-11	12	10	9	9	40
11-12	44	39	50	41	174	11-12	7	10	10	8	35
12-13	49	47	44	38	178	12-13	12	9	10	7	38
13-14	54	34	41	39	168	13-14	7	5	4	6	22
14-15					0	14-15					0
15-16					0	15-16					0
16-17	38	37	34	47	156	16-17	4	5	8	7	24
17-18	45	46	44	48	183	17-18	8	7	9	14	38
18-19	43	43	45	38	169	18-19	4	5	8	3	20
19-20					0	19-20					0
20-21					0	20-21					0
21-22					0	21-22					0
22-23					0	22-23					0
Total de:	8 a 14 h.		1016			Total de:	8 a 14 h.		230		
Total de:	16 a 19 h.		508			Total de:	16 a 19 h.		82		

Mov. 7						Mov. 8					
HORA	C1	C2	Tipus: C3	Vehicles C4	TOTAL	HORA	C1	C2	Tipus: C3	Vehicles C4	TOTAL
6-7					0	6-7					0
7-8					0	7-8					0
8-9	110	121	119	126	476	8-9	29	32	33	32	126
9-10	119	111	92	76	398	9-10	38	33	28	29	128
10-11	82	71	68	72	293	10-11	26	26	24	28	104
11-12	76	70	74	72	292	11-12	30	29	35	32	126
12-13	81	97	101	99	378	12-13	30	32	34	43	139
13-14	127	132	129	131	519	13-14	46	57	54	42	199
14-15					0	14-15					0
15-16					0	15-16					0
16-17	84	91	106	114	395	16-17	36	27	48	40	151
17-18	119	124	118	125	486	17-18	38	42	39	40	159
18-19	120	112	118	117	467	18-19	48	27	40	42	157
19-20					0	19-20					0
20-21					0	20-21					0
21-22					0	21-22					0
22-23					0	22-23					0
Total de:	8 a 14 h.		2356			Total de:	8 a 14 h.		822		
Total de:	16 a 19 h.		1348			Total de:	16 a 19 h.		467		

Data: 11 de Novembre 2009 Dimecres

Av. Prat de la Riba - Av. Alcalde Porqueres

Ciutat: Lleida

VOLUM DE TRÀNSIT DE CADA MOVIMENT

Moviment	Coef. M	8 a 14 h.	Coef. T	16 a 19 h.	24 Hores
1	0,305	3.488	0,190	1.856	10.602
2	0,305	721	0,190	334	2.061
3	0,305	581	0,190	324	1.805
4	0,305	233	0,190	94	629
5	0,305	1.016	0,190	508	3.002
6	0,305	230	0,190	82	593
7	0,305	2.356	0,190	1.348	7.410
8	0,305	822	0,190	467	2.576

VOLUM DE TRÀNSIT A CADA SECCIÓ

Secció	Coef. M	8 a 14 h.	Coef. T	16 a 19 h.	24 Hores	I.S.
A	0,305	1.543	0,190	801	4.637	0,301
B	0,305	1.830	0,190	926	5.437	0,990
C	0,305	4.069	0,190	2.180	12.407	0,207
D	0,305	3.408	0,190	1.897	10.579	0,267
E	0,305	463	0,190	176	1.222	0,079
F	0,305	3.372	0,190	1.856	10.412	0,174
G	0,305	4.209	0,190	2.190	12.663	0,320

AFORAMENT 35



Any: 2009
 Data: 10 de Novembre
 Dia de la setmana: Dimarts
 Lloc: C. Paer Casanovas - C. Alfred Perenya
 Ciutat: Lleida
 Tipus: Vehicles
 Horari mati: 8 a 14 h.
 Horari tarda: 16 a 19 h.

Coeficient: 8 a 14 h. 0,305
 Coeficient: 16 a 19 h. 0,190

Data: 10 de Novembre 2009 Dimarts
 Lloc: C. Paer Casanovas - C. Alfred Perenya

Ciutat: Lleida

Mov. 1						Mov. 2					
Tipus: Vehicles						Tipus: Vehicles					
HORA	C1	C2	C3	C4	TOTAL	HORA	C1	C2	C3	C4	TOTAL
6-7					0	6-7					0
7-8					0	7-8					0
8-9	35	41	50	60	186	8-9	12	19	22	18	71
9-10	58	52	42	41	193	9-10	16	15	13	24	68
10-11	41	42	44	38	165	10-11	24	23	16	19	82
11-12	40	42	46	46	174	11-12	18	21	15	22	76
12-13	48	54	47	46	195	12-13	23	31	22	14	90
13-14	51	49	46	48	194	13-14	14	14	16	13	57
14-15					0	14-15					0
15-16					0	15-16					0
16-17	40	45	44	42	171	16-17	14	23	19	21	77
17-18	46	48	42	44	180	17-18	17	21	18	20	76
18-19	47	58	48	47	200	18-19	13	16	18	15	62
19-20					0	19-20					0
20-21					0	20-21					0
21-22					0	21-22					0
22-23					0	22-23					0
Total de:	8 a 14 h.				1107	Total de:	8 a 14 h.				444
Total de:	16 a 19 h.				551	Total de:	16 a 19 h.				215

Mov. 3						Mov. 4					
Tipus: Vehicles						Tipus: Vehicles					
HORA	C1	C2	C3	C4	TOTAL	HORA	C1	C2	C3	C4	TOTAL
6-7					0	6-7					0
7-8					0	7-8					0
8-9	4	5	9	1	19	8-9	15	18	20	19	72
9-10	4	1	5	3	13	9-10	28	34	20	19	101
10-11	4	7	4	3	18	10-11	16	16	14	17	63
11-12	2	5	4	8	19	11-12	18	12	15	15	60
12-13	8	10	10	7	35	12-13	13	15	11	13	52
13-14	13	4	6	8	31	13-14	17	13	15	12	57
14-15					0	14-15					0
15-16					0	15-16					0
16-17	2	2	6	4	14	16-17	16	15	17	16	64
17-18	8	3	4	6	21	17-18	14	18	15	14	61
18-19	7	9	8	7	31	18-19	18	19	21	16	74
19-20					0	19-20					0
20-21					0	20-21					0
21-22					0	21-22					0
22-23					0	22-23					0
Total de:	8 a 14 h.				135	Total de:	8 a 14 h.				405
Total de:	16 a 19 h.				66	Total de:	16 a 19 h.				199

Data: 10 de Novembre 2009 Dimarts

Lloc: C. Paer Casanovas - C. Alfred Perenya

Ciutat: Lleida

Mov: 5						Mov: 6					
HORA	C1	C2	C3	C4	TOTAL	HORA	C1	C2	C3	C4	TOTAL
6-7					0	6-7					0
7-8					0	7-8					0
8-9	18	12	14	26	70	8-9	7	7	9	11	34
9-10	15	14	11	12	52	9-10	9	9	9	9	36
10-11	11	10	12	9	42	10-11	8	3	5	7	23
11-12	9	8	12	13	42	11-12	5	7	5	8	25
12-13	11	9	10	13	43	12-13	7	5	7	10	29
13-14	23	12	10	12	57	13-14	7	14	8	6	35
14-15					0	14-15					0
15-16					0	15-16					0
16-17	13	25	10	14	62	16-17	10	3	8	5	26
17-18	16	12	18	13	59	17-18	8	9	9	6	32
18-19	14	16	18	17	65	18-19	10	9	11	9	39
19-20					0	19-20					0
20-21					0	20-21					0
21-22					0	21-22					0
22-23					0	22-23					0
Total de:	8 a 14 h.				306	Total de:	8 a 14 h.				182
Total de:	16 a 19 h.				186	Total de:	16 a 19 h.				97

Mov: 7						Mov: 8					
HORA	C1	C2	C3	C4	TOTAL	HORA	C1	C2	C3	C4	TOTAL
6-7					0	6-7					0
7-8					0	7-8					0
8-9	6	4	7	8	25	8-9					0
9-10	6	4	9	7	26	9-10					0
10-11	7	4	5	6	22	10-11					0
11-12	5	7	6	6	24	11-12					0
12-13	5	6	7	4	22	12-13					0
13-14	4	5	6	4	19	13-14					0
14-15					0	14-15					0
15-16					0	15-16					0
16-17	6	6	4	6	22	16-17					0
17-18	4	7	4	9	24	17-18					0
18-19	10	9	9	6	34	18-19					0
19-20					0	19-20					0
20-21					0	20-21					0
21-22					0	21-22					0
22-23					0	22-23					0
Total de:	8 a 14 h.				138	Total de:	8 a 14 h.				0
Total de:	16 a 19 h.				80	Total de:	16 a 19 h.				0

Data: 10 de Novembre 2009 Dimarts

C. Paer Casanovas - C. Alfred Perenya

Ciutat: Lleida

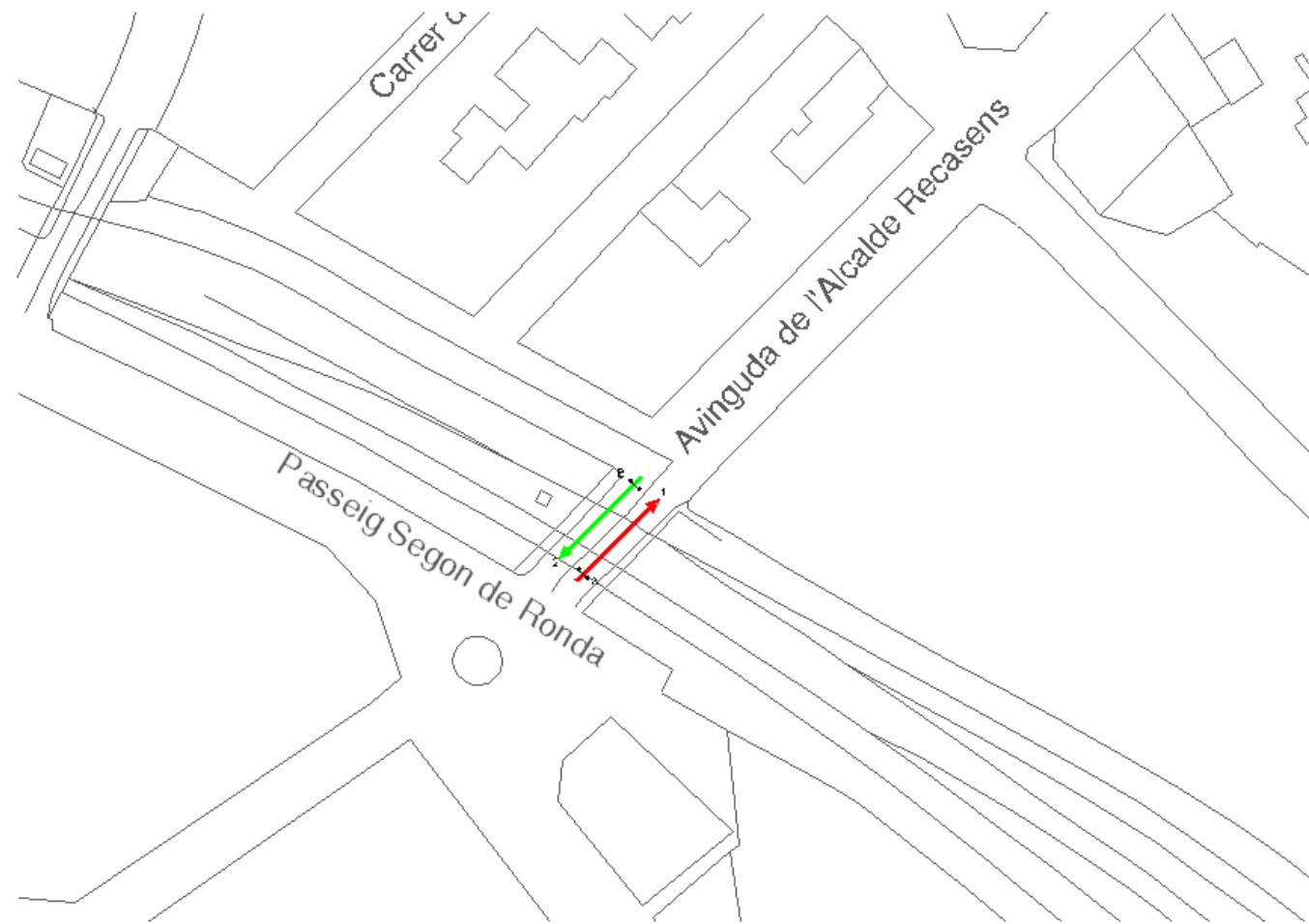
VOLUM DE TRÀNSIT DE CADA MOVIMENT

Moviment	Coef. M	8 a 14 h.	Coef. T	16 a 19 h.	24 Hores
1	0,305	1.107	0,190	551	3.265
2	0,305	444	0,190	215	1.294
3	0,305	135	0,190	66	395
4	0,305	405	0,190	199	1.188
5	0,305	306	0,190	186	991
6	0,305	182	0,190	97	554
7	0,305	138	0,190	80	437

VOLUM DE TRÀNSIT A CADA SECCIÓ

Secció	Coef. M	8 a 14 h.	Coef. T	16 a 19 h.	24 Hores	I.S.
A	0,305	849	0,190	414	2.481	0,141
B	0,305	320	0,190	177	990	0,064
C	0,305	1.551	0,190	817	4.693	0,267
D	0,305	317	0,190	163	949	0,054
E	0,305	711	0,190	385	2.179	0,142
F	0,305	1.686	0,190	832	4.953	0,322

AFORAMENT 36



Any: 2009
 Data: 10 de Novembre
 Dia de la setmana: Dimarts
 Lloc: Pont Alcalde Recasens
 Ciutat: Lleida
 Tipus: Vehicles
 Horari mati: 8 a 14 h.
 Horari tarda: 16 a 19 h.

Coeficient: 8 a 14 h. 0,305
 Coeficient: 16 a 19 h. 0,190

Data: 10 de Novembre 2009 Dimarts
 Lloc: Pont Alcalde Recasens

Ciutat: Lleida

Mov: 1						Mov: 2					
Tipus: Vehicles						Tipus: Vehicles					
HORA	C1	C2	C3	C4	TOTAL	HORA	C1	C2	C3	C4	TOTAL
6-7					0	6-7					0
7-8					0	7-8					0
8-9	174	161	158	181	674	8-9	151	162	172	184	669
9-10	146	155	139	142	582	9-10	168	164	159	163	654
10-11	132	162	138	136	568	10-11	142	138	132	124	536
11-12	127	141	136	147	551	11-12	124	136	134	122	516
12-13	152	143	160	159	614	12-13	135	142	121	115	513
13-14	144	153	125	136	558	13-14	119	126	142	130	517
14-15					0	14-15					0
15-16					0	15-16					0
16-17	158	146	163	152	619	16-17	184	169	210	194	757
17-18	163	150	166	164	643	17-18	212	208	198	201	819
18-19	149	155	162	157	623	18-19	175	189	169	175	708
19-20					0	19-20					0
20-21					0	20-21					0
21-22					0	21-22					0
22-23					0	22-23					0
Total de:	8 a 14 h.				3547	Total de:	8 a 14 h.				3405
Total de:	16 a 19 h.				1885	Total de:	16 a 19 h.				2284

Mov: 3						Mov: 4					
Tipus: Vehicles						Tipus: Vehicles					
HORA	C1	C2	C3	C4	TOTAL	HORA	C1	C2	C3	C4	TOTAL
6-7					0	6-7					0
7-8					0	7-8					0
8-9					0	8-9					0
9-10					0	9-10					0
10-11					0	10-11					0
11-12					0	11-12					0
12-13					0	12-13					0
13-14					0	13-14					0
14-15					0	14-15					0
15-16					0	15-16					0
16-17					0	16-17					0
17-18					0	17-18					0
18-19					0	18-19					0
19-20					0	19-20					0
20-21					0	20-21					0
21-22					0	21-22					0
22-23					0	22-23					0
Total de:	8 a 14 h.				0	Total de:	8 a 14 h.				0
Total de:	16 a 19 h.				0	Total de:	16 a 19 h.				0

Data: 10 de Novembre 2009 Dimarts

Pont Alcalde Racassens

Ciutat: Lleida

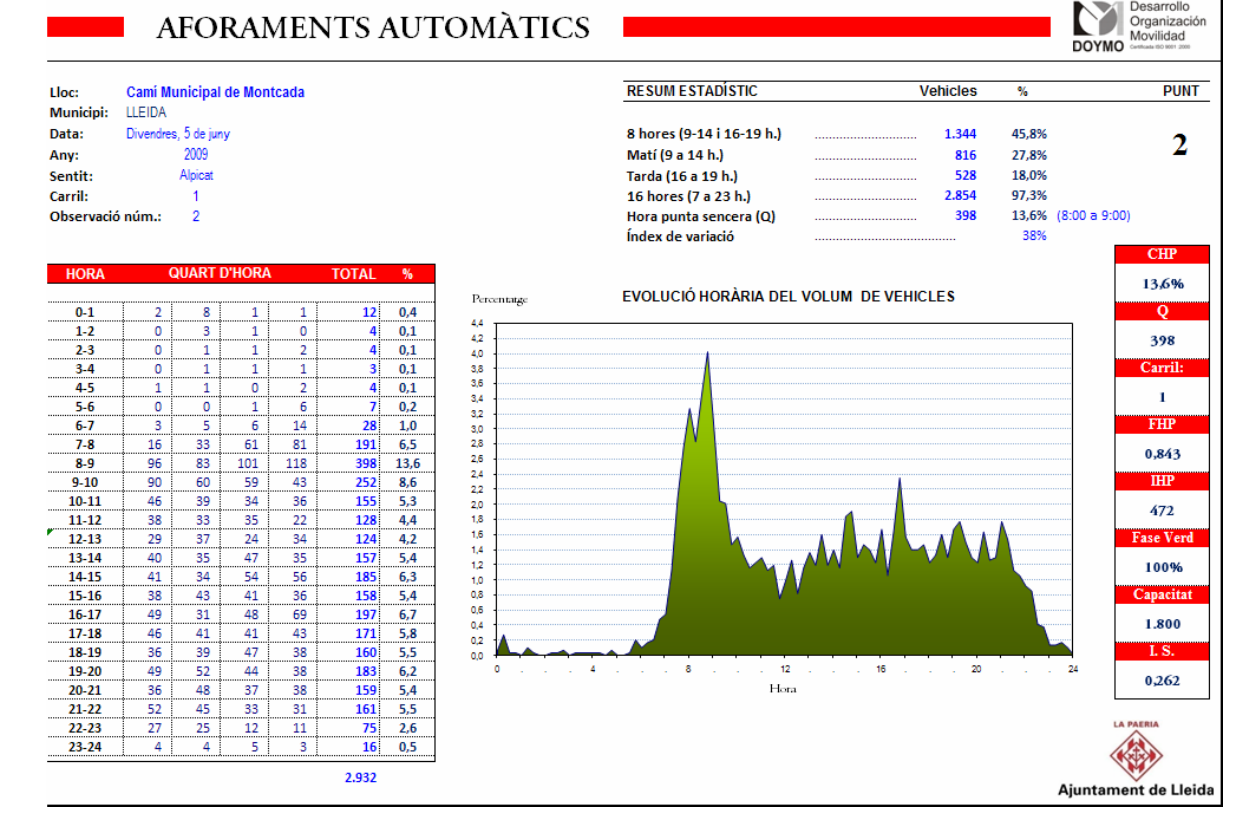
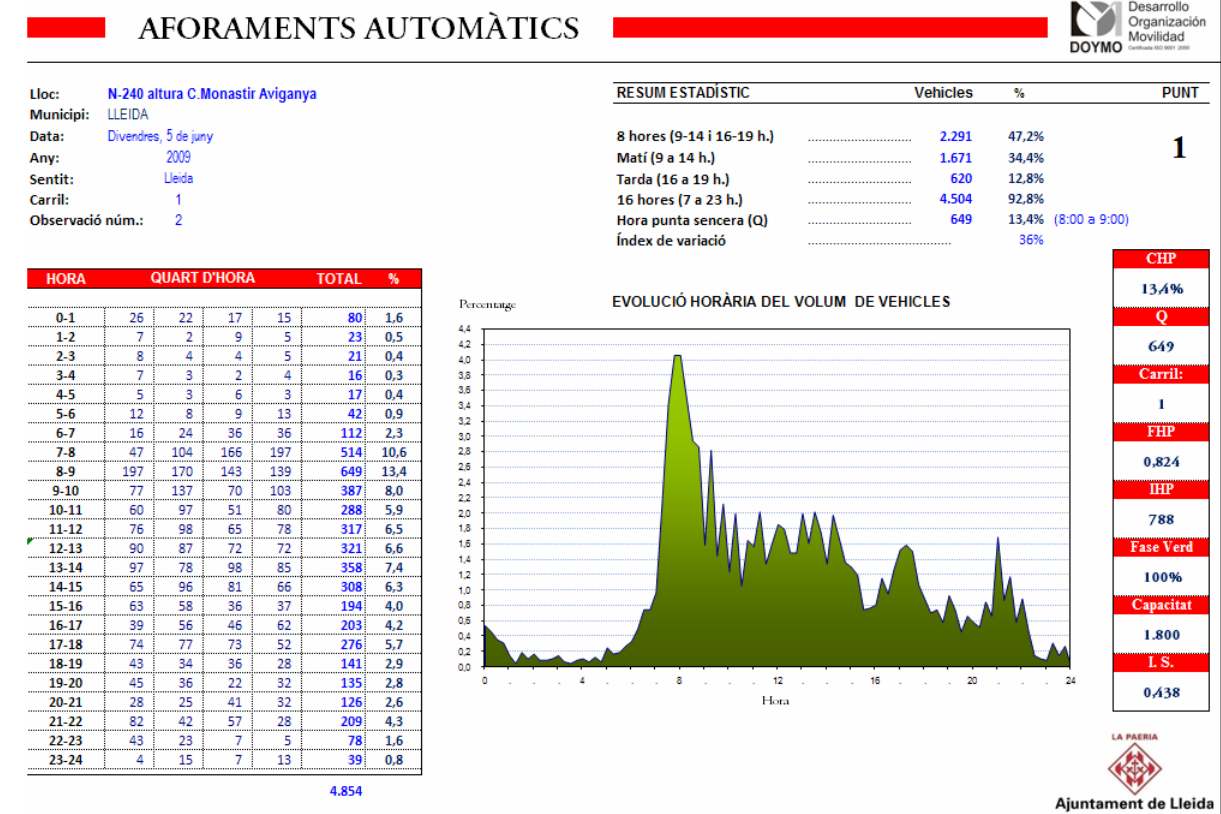
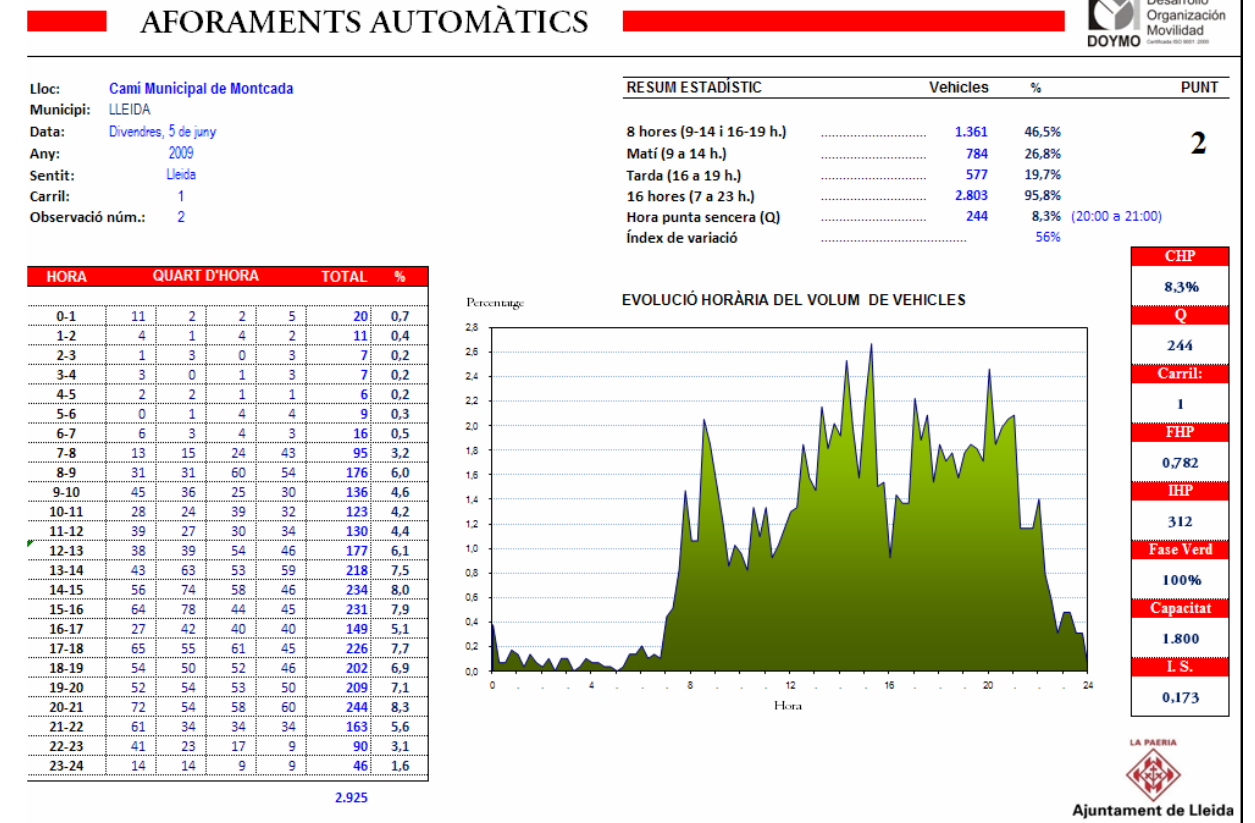
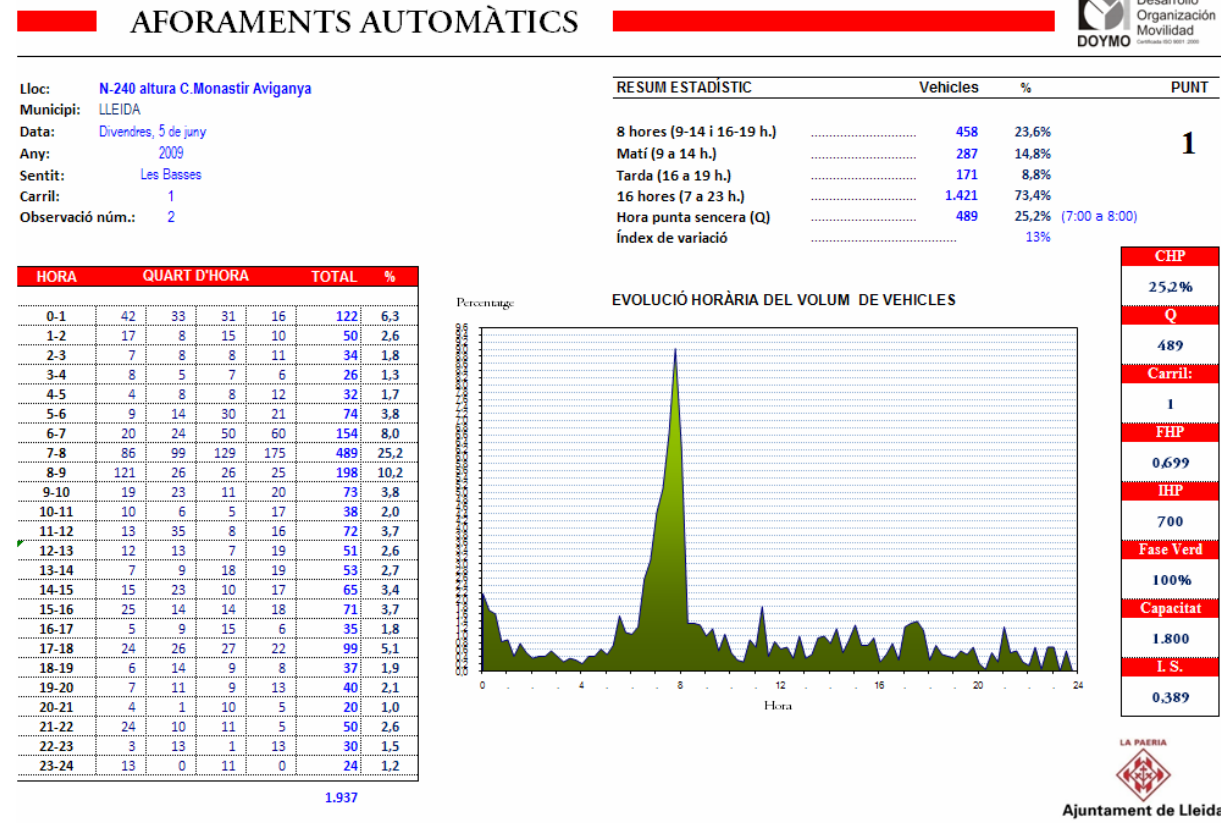
VOLUM DE TRÀNSIT DE CADA MOVIMENT

Moviment	Coef. M	8 a 14 h.	Coef. T	16 a 19 h.	24 Hores
1	0,305	3.547	0,190	1.885	10.775
2	0,305	3.405	0,190	2.284	11.592

VOLUM DE TRÀNSIT A CADA SECCIÓ

Secció	Coef. M	8 a 14 h.	Coef. T	16 a 19 h.	24 Hores	I.S.
A	0,305	3.547	0,190	1.885	10.775	0,269
B	0,305	3.405	0,190	2.284	11.592	0,580

AFORAMENTS AUTOMÀTICS DE VEHICLES PEL PMU DE LLEIDA.

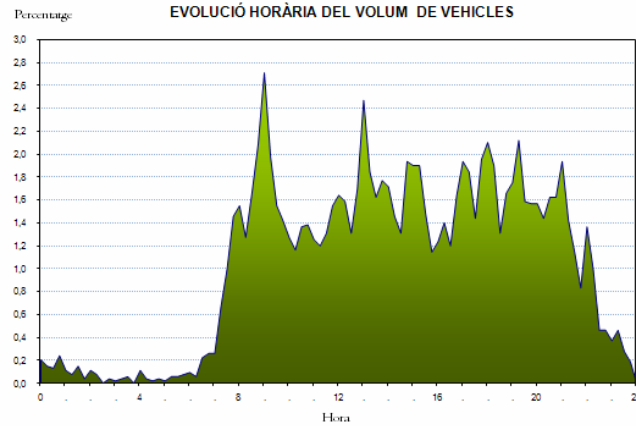


AFORAMENTS AUTOMÀTICS

Lloc: Av. Pinyana-Cami Municipal de Montcada
Municipi: LLEIDA
Data: Divendres, 5 de juny
Any: 2009
Sentit: Av. Alcalde Porqueres
Carril: 1
Observació núm.: 2

RESUM ESTADÍSTIC	Vehicles	%	PUNT
8 hores (9-14 i 16-19 h.)	2.804	51,6%	3
Matí (9 a 14 h.)	1.740	32,1%	
Tarda (16 a 19 h.)	1.064	19,6%	
16 hores (7 a 23 h.)	5.226	96,3%	
Hora punta sencera (Q)	418	7,7% (13:00 a 14:00)	
Índex de variació		56%	

HORA	QUART D'HORA	TOTAL	%			
0-1	11	8	7	13	39	0,7
1-2	6	4	8	2	20	0,4
2-3	6	4	0	2	12	0,2
3-4	1	2	3	0	6	0,1
4-5	6	2	1	2	11	0,2
5-6	1	3	3	4	11	0,2
6-7	5	3	12	14	34	0,6
7-8	14	36	54	79	183	3,4
8-9	84	69	90	113	356	6,6
9-10	147	107	84	77	415	7,6
10-11	69	63	74	75	281	5,2
11-12	68	65	71	84	288	5,3
12-13	89	86	71	92	338	6,2
13-14	134	100	88	96	418	7,7
14-15	93	79	71	105	348	6,4
15-16	103	103	80	62	348	6,4
16-17	67	76	65	89	297	5,5
17-18	105	100	78	106	389	7,2
18-19	114	103	71	90	378	7,0
19-20	95	115	86	85	381	7,0
20-21	85	78	88	88	339	6,2
21-22	105	77	62	45	289	5,3
22-23	74	54	25	25	178	3,3
23-24	20	25	15	10	70	1,3



CHP	7,7%
Q	418
Carril:	1
FHP	0,711
IHP	588
Fase Verd	100%
Capacitat	1.800
I. S.	0,327

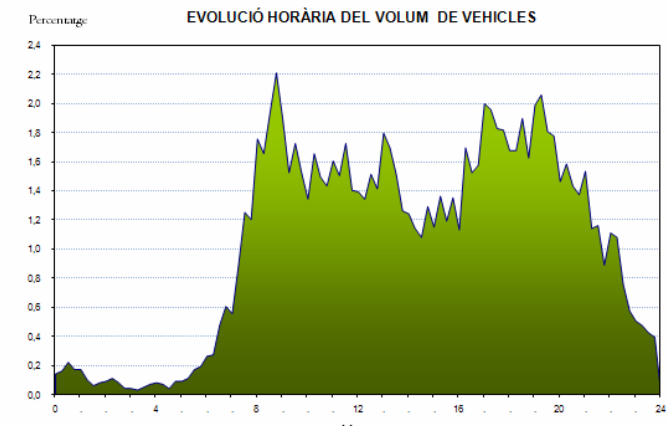
5.429

AFORAMENTS AUTOMÀTICS

Lloc: Av. Alcalde Porqueres - C. Laureà Figuerola
Municipi: LLEIDA
Data: Divendres, 5 de juny
Any: 2009
Sentit: Lleida
Carril: 1
Observació núm.: 2

RESUM ESTADÍSTIC	Vehicles	%	PUNT
8 hores (9-14 i 16-19 h.)	5.069	51,1%	4
Matí (9 a 14 h.)	3.048	30,8%	
Tarda (16 a 19 h.)	2.021	20,4%	
16 hores (7 a 23 h.)	9.329	94,1%	
Hora punta sencera (Q)	756	7,6% (19:00 a 20:00)	
Índex de variació		67%	

HORA	QUART D'HORA	TOTAL	%			
0-1	14	16	22	17	69	0,7
1-2	17	10	6	8	41	0,4
2-3	9	11	8	4	32	0,3
3-4	4	3	5	7	19	0,2
4-5	8	7	4	9	28	0,3
5-6	9	11	17	19	56	0,6
6-7	26	27	47	60	160	1,6
7-8	55	88	124	119	386	3,9
8-9	174	164	192	219	749	7,6
9-10	188	151	171	151	661	6,7
10-11	133	164	148	142	587	5,9
11-12	159	149	171	139	618	6,2
12-13	138	133	150	140	561	5,7
13-14	178	168	150	125	621	6,3
14-15	123	113	107	128	471	4,8
15-16	114	135	118	134	501	5,1
16-17	112	168	151	156	587	5,9
17-18	198	194	181	180	753	7,6
18-19	166	166	188	161	681	6,9
19-20	197	204	179	176	756	7,6
20-21	145	157	142	136	580	5,9
21-22	152	113	115	88	468	4,7
22-23	110	107	75	57	349	3,5
23-24	50	47	42	39	178	1,8



CHP	7,6%
Q	756
Carril:	1
FHP	0,863
IHP	876
Fase Verd	100%
Capacitat	1.800
I. S.	0,487

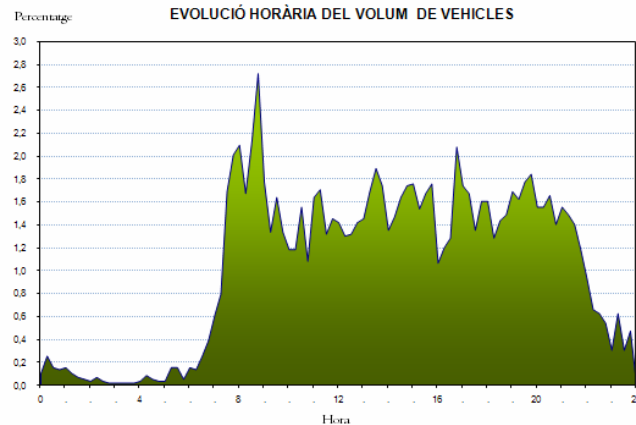
9.912

AFORAMENTS AUTOMÀTICS

Lloc: Av. Pinyana-Cami Municipal de Montcada
Municipi: LLEIDA
Data: Divendres, 5 de juny
Any: 2009
Sentit: Camí municipal de Montcada
Carril: 1
Observació núm.: 2

RESUM ESTADÍSTIC	Vehicles	%	PUNT
8 hores (9-14 i 16-19 h.)	2.796	47,3%	3
Matí (9 a 14 h.)	1.742	29,5%	
Tarda (16 a 19 h.)	1.054	17,8%	
16 hores (7 a 23 h.)	5.644	95,5%	
Hora punta sencera (Q)	510	8,6% (8:00 a 9:00)	
Índex de variació		55%	

HORA	QUART D'HORA	TOTAL	%			
0-1	6	15	9	8	38	0,6
1-2	9	6	4	3	22	0,4
2-3	2	4	2	1	9	0,2
3-4	1	1	1	1	4	0,1
4-5	2	5	3	2	12	0,2
5-6	2	9	9	3	23	0,4
6-7	9	8	15	23	55	0,9
7-8	36	47	100	119	302	5,1
8-9	124	99	126	161	510	8,6
9-10	105	79	97	79	360	6,1
10-11	70	70	92	64	296	5,0
11-12	97	101	78	86	362	6,1
12-13	84	77	78	84	323	5,5
13-14	86	100	112	103	401	6,8
14-15	80	87	97	103	367	6,2
15-16	104	91	99	104	398	6,7
16-17	63	71	76	123	333	5,6
17-18	103	99	80	95	377	6,4
18-19	95	76	85	88	344	5,8
19-20	100	96	105	109	410	6,9
20-21	92	92	98	83	365	6,2
21-22	92	88	83	70	333	5,6
22-23	55	39	37	32	163	2,8
23-24	18	37	18	28	101	1,7



CHP	8,6%
Q	510
Carril:	1
FHP	0,792
IHP	644
Fase Verd	100%
Capacitat	1.800
I. S.	0,358

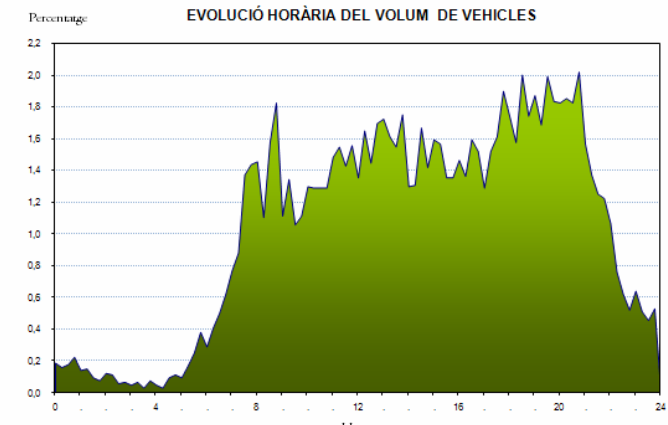
5.908

AFORAMENTS AUTOMÀTICS

Lloc: Av. Alcalde Porqueres - C. Laureà Figuerola
Municipi: LLEIDA
Data: Divendres, 5 de juny
Any: 2009
Sentit: Gualdia
Carril: 1
Observació núm.: 2

RESUM ESTADÍSTIC	Vehicles	%	PUNT
8 hores (9-14 i 16-19 h.)	5.169	47,9%	4
Matí (9 a 14 h.)	3.084	28,6%	
Tarda (16 a 19 h.)	2.085	19,3%	
16 hores (7 a 23 h.)	10.053	93,1%	
Hora punta sencera (Q)	812	7,5% (20:00 a 21:00)	
Índex de variació		72%	

HORA	QUART D'HORA	TOTAL	%			
0-1	20	17	19	24	80	0,7
1-2	15	16	10	8	49	0,5
2-3	13	12	6	7	38	0,4
3-4	5	7	3	8	23	0,2
4-5	5	3	10	12	30	0,3
5-6	10	18	27	41	96	0,9
6-7	31	44	54	67	196	1,8
7-8	83	95	148	155	481	4,5
8-9	157	119	170	197	643	6,0
9-10	120	145	114	120	499	4,6
10-11	140	139	139	139	557	5,2
11-12	160	167	154	168	649	6,0
12-13	146	178	156	183	663	6,1
13-14	186	174	167	189	716	6,6
14-15	140	141	180	153	614	5,7
15-16	172	169	146	146	633	5,9
16-17	158	147	172	164	641	5,9
17-18	139	164	174	205	682	6,3
18-19	188	170	216	188	762	7,1
19-20	202	182	215	198	797	7,4
20-21	197	200	197	218	812	7,5
21-22	169	148	135	132	584	5,4
22-23	115	82	67	56	320	3,0
23-24	69	55	49	57	230	2,1



CHP	7,5%
Q	812
Carril:	1
FHP	0,931
IHP	872
Fase Verd	100%
Capacitat	1.800
I. S.	0,484

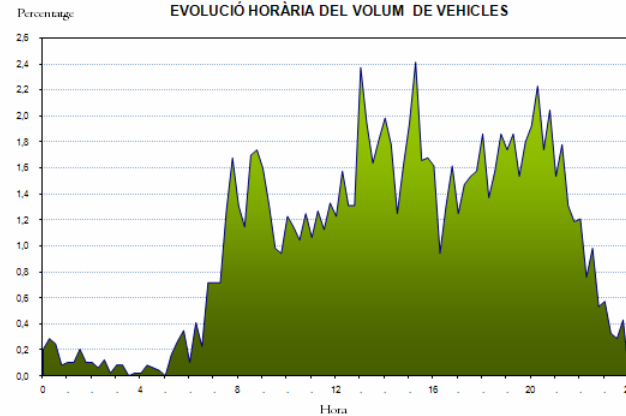
10.795

AFORAMENTS AUTOMÀTICS

Lloc: LP-9221 - C. de la Llibertat
Municipi: LLEIDA
Data: Divendres, 5 de juny
Any: 2009
Sentit: A-2
Carril: 1
Observació núm.: 2

RESUM ESTADÍSTIC	Vehicles	%	PUNT
8 hores (9-14 i 16-19 h.)	2.222	45,4%	5
Matí (9 a 14 h.)	1.343	27,5%	
Tarda (16 a 19 h.)	879	18,0%	
16 hores (7 a 23 h.)	4.605	94,1%	
Hora punta sencera (Q)	388	7,9% (20:00 a 21:00)	
Índex de variació		61%	

HORA	QUART D'HORA	TOTAL	%
0-1	10	40	0,8
1-2	5	25	0,5
2-3	5	15	0,3
3-4	4	9	0,2
4-5	1	10	0,2
5-6	0	38	0,8
6-7	5	71	1,5
7-8	35	214	4,4
8-9	64	288	5,9
9-10	78	236	4,8
10-11	60	228	4,7
11-12	52	234	4,8
12-13	60	265	5,4
13-14	116	380	7,8
14-15	97	324	6,6
15-16	95	376	7,7
16-17	79	268	5,5
17-18	61	285	5,8
18-19	91	326	6,7
19-20	85	339	6,9
20-21	94	388	7,9
21-22	75	284	5,8
22-23	59	170	3,5
23-24	28	79	1,6



CHP	7,9%
Q	388
Carril:	1
FHP	0,822
IHP	472
Fase Verd	100%
Capacitat	1.800
I. S.	0,262



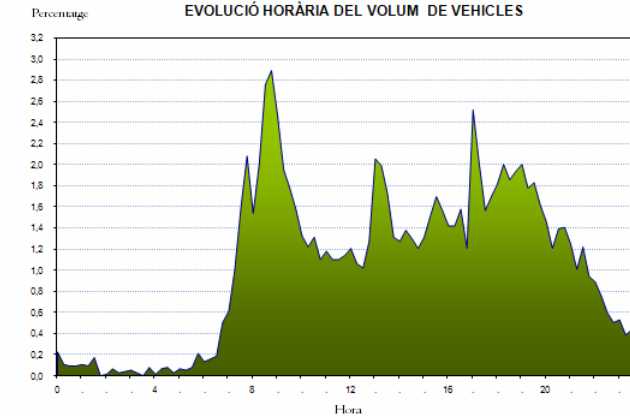
4.892

AFORAMENTS AUTOMÀTICS

Lloc: LV-9224 - Camí de Serraller
Municipi: LLEIDA
Data: Divendres, 5 de juny
Any: 2009
Sentit: Lleida
Carril: 1
Observació núm.: 2

RESUM ESTADÍSTIC	Vehicles	%	PUNT
8 hores (9-14 i 16-19 h.)	3.765	50,0%	6
Matí (9 a 14 h.)	2.179	28,9%	
Tarda (16 a 19 h.)	1.586	21,1%	
16 hores (7 a 23 h.)	7.202	95,6%	
Hora punta sencera (Q)	693	9,2% (8:00 a 9:00)	
Índex de variació		52%	

HORA	QUART D'HORA	TOTAL	%
0-1	17	39	0,5
1-2	8	28	0,4
2-3	1	11	0,1
3-4	4	12	0,2
4-5	1	14	0,2
5-6	5	31	0,4
6-7	10	74	1,0
7-8	46	399	5,3
8-9	116	693	9,2
9-10	186	586	7,8
10-11	100	374	5,0
11-12	89	341	4,5
12-13	91	344	4,6
13-14	155	534	7,1
14-15	96	389	5,2
15-16	99	459	6,1
16-17	107	424	5,6
17-18	190	588	7,8
18-19	137	574	7,6
19-20	151	545	7,2
20-21	110	412	5,5
21-22	94	333	4,4
22-23	67	207	2,7
23-24	40	123	1,6



CHP	9,2%
Q	693
Carril:	1
FHP	0,795
IHP	872
Fase Verd	100%
Capacitat	1.800
I. S.	0,484



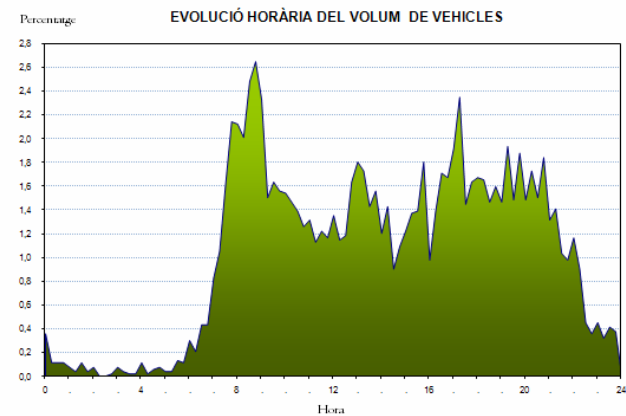
7.534

AFORAMENTS AUTOMÀTICS

Lloc: LP-9221 - C. de la Llibertat
Municipi: LLEIDA
Data: Divendres, 5 de juny
Any: 2009
Sentit: Lleida
Carril: 1
Observació núm.: 2

RESUM ESTADÍSTIC	Vehicles	%	PUNT
8 hores (9-14 i 16-19 h.)	2.599	48,9%	5
Matí (9 a 14 h.)	1.562	29,4%	
Tarda (16 a 19 h.)	1.037	19,5%	
16 hores (7 a 23 h.)	5.060	95,3%	
Hora punta sencera (Q)	493	9,3% (8:00 a 9:00)	
Índex de variació		56%	

HORA	QUART D'HORA	TOTAL	%
0-1	19	37	0,7
1-2	4	14	0,3
2-3	4	5	0,1
3-4	4	8	0,2
4-5	6	14	0,3
5-6	2	17	0,3
6-7	16	73	1,4
7-8	44	300	5,6
8-9	113	493	9,3
9-10	124	374	7,0
10-11	82	301	5,7
11-12	70	257	4,8
12-13	72	283	5,3
13-14	96	347	6,5
14-15	64	246	4,6
15-16	65	308	5,8
16-17	52	306	5,8
17-18	102	391	7,4
18-19	89	340	6,4
19-20	78	360	6,8
20-21	79	349	6,6
21-22	70	252	4,7
22-23	62	153	2,9
23-24	24	83	1,6



CHP	9,3%
Q	493
Carril:	1
FHP	0,874
IHP	564
Fase Verd	100%
Capacitat	1.800
I. S.	0,313



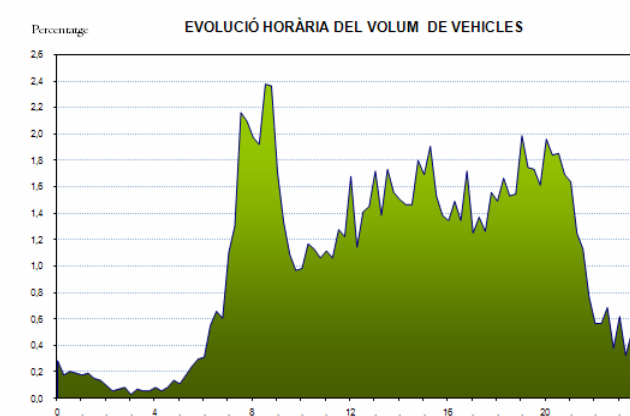
5.311

AFORAMENTS AUTOMÀTICS

Lloc: LV-9224 - Camí de Serraller
Municipi: LLEIDA
Data: Divendres, 5 de juny
Any: 2009
Sentit: Corbins
Carril: 1
Observació núm.: 2

RESUM ESTADÍSTIC	Vehicles	%	PUNT
8 hores (9-14 i 16-19 h.)	3.257	43,7%	6
Matí (9 a 14 h.)	1.949	26,1%	
Tarda (16 a 19 h.)	1.308	17,5%	
16 hores (7 a 23 h.)	6.938	93,1%	
Hora punta sencera (Q)	643	8,6% (8:00 a 9:00)	
Índex de variació		61%	

HORA	QUART D'HORA	TOTAL	%
0-1	21	63	0,8
1-2	13	48	0,6
2-3	7	22	0,3
3-4	2	15	0,2
4-5	6	26	0,3
5-6	8	61	0,8
6-7	29	158	2,1
7-8	82	496	6,7
8-9	147	643	8,6
9-10	127	379	5,1
10-11	73	323	4,3
11-12	83	348	4,7
12-13	125	423	5,7
13-14	128	476	6,4
14-15	112	464	6,2
15-16	126	485	6,5
16-17	100	439	5,9
17-18	93	405	5,4
18-19	111	464	6,2
19-20	148	527	7,1
20-21	146	547	7,3
21-22	122	356	4,8
22-23	42	163	2,2
23-24	46	124	1,7



CHP	8,6%
Q	643
Carril:	1
FHP	0,908
IHP	708
Fase Verd	100%
Capacitat	1.800
I. S.	0,393



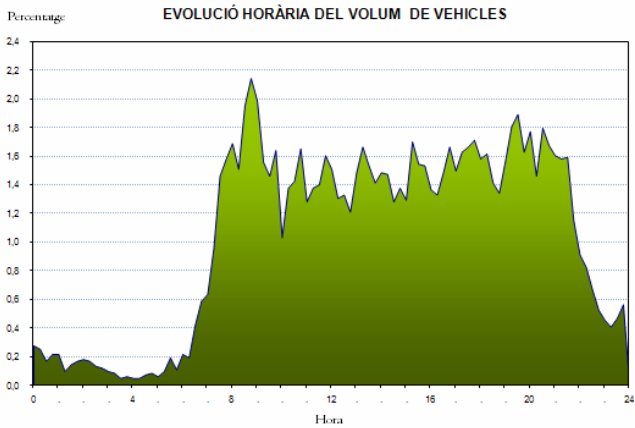
7.455

AFORAMENTS AUTOMÀTICS

Lloc: Passeig Onze de setembre - C. Eugeni d'Ors
 Municipi: LLEIDA
 Data: Divendres, 5 de juny
 Any: 2009
 Sentit: C. Eugeni d'Ors
 Carrils: 2
 Observació núm.: 2

RESUM ESTADÍSTIC		Vehicles	%	PUNT
8 hores (9-14 i 16-19 h.)	3.970	47,5%	7	
Matí (9 a 14 h.)	2.442	29,2%		
Tarda (16 a 19 h.)	1.528	18,3%		
16 hores (7 a 23 h.)	7.818	93,6%		
Hora punta sencera (Q)	609	7,3% (8:00 a 9:00)		
Índex de variació		68%		

HORA	QUART D'HORA	TOTAL	%			
0-1	23	21	14	18	76	0,9
1-2	18	8	12	14	52	0,6
2-3	15	14	11	10	50	0,6
3-4	8	7	4	5	24	0,3
4-5	4	4	6	7	21	0,3
5-6	5	8	16	9	38	0,5
6-7	18	16	35	49	118	1,4
7-8	53	80	122	132	387	4,6
8-9	141	126	163	179	609	7,3
9-10	166	130	122	137	555	6,6
10-11	86	115	119	138	458	5,5
11-12	107	115	117	134	473	5,7
12-13	126	109	111	101	447	5,4
13-14	124	139	128	118	509	6,1
14-15	124	123	107	115	469	5,6
15-16	108	142	129	128	507	6,1
16-17	114	111	124	139	488	5,8
17-18	125	136	139	143	543	6,5
18-19	132	135	118	112	497	5,9
19-20	131	151	158	136	576	6,9
20-21	148	122	150	140	560	6,7
21-22	134	132	133	96	495	5,9
22-23	76	69	56	44	245	2,9
23-24	38	34	39	47	158	1,9



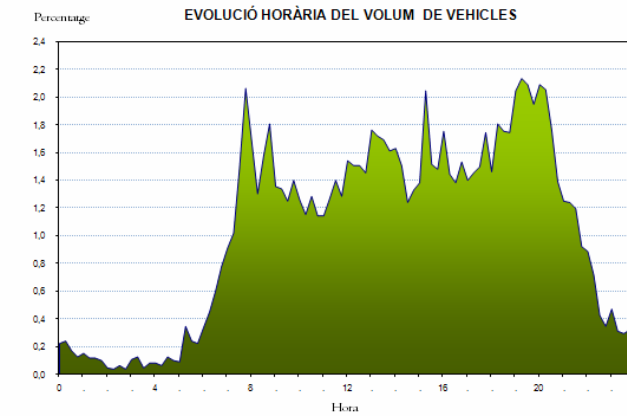
CHP	7,3%
Q	609
Carrils:	2
FHP	0,851
IHP	716
Fase Verd	100%
Capacitat	3.600
I. S.	0,199

AFORAMENTS AUTOMÀTICS

Lloc: N-lla - C. Cristófol Leandre
 Municipi: LLEIDA
 Data: Dimecres, 10 de juny
 Any: 2009
 Sentit: Madrid
 Carril: 1
 Observació núm.: 2

RESUM ESTADÍSTIC		Vehicles	%	PUNT
8 hores (9-14 i 16-19 h.)	5.310	47,0%	8	
Matí (9 a 14 h.)	3.168	28,0%		
Tarda (16 a 19 h.)	2.142	19,0%		
16 hores (7 a 23 h.)	10.558	93,4%		
Hora punta sencera (Q)	928	8,2% (19:00 a 20:00)		
Índex de variació		68%		

HORA	QUART D'HORA	TOTAL	%			
0-1	25	27	19	14	85	0,8
1-2	17	13	13	11	54	0,5
2-3	5	4	7	4	20	0,2
3-4	12	14	5	9	40	0,4
4-5	9	7	14	11	41	0,4
5-6	10	39	27	25	101	0,9
6-7	38	51	68	88	245	2,2
7-8	103	115	169	233	620	5,5
8-9	190	147	178	204	719	6,4
9-10	153	151	141	158	603	5,3
10-11	142	130	145	129	546	4,8
11-12	129	143	158	145	575	5,1
12-13	174	170	170	164	678	6,0
13-14	199	194	191	182	766	6,8
14-15	184	170	140	150	644	5,7
15-16	156	231	171	167	725	6,4
16-17	198	163	156	173	690	6,1
17-18	158	164	169	197	688	6,1
18-19	165	204	198	197	764	6,8
19-20	231	241	236	220	928	8,2
20-21	236	232	199	157	824	7,3
21-22	141	140	135	104	520	4,6
22-23	100	81	48	39	268	2,4
23-24	53	35	33	36	157	1,4



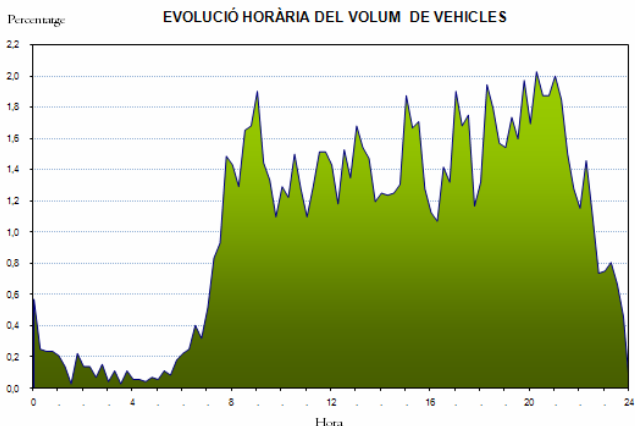
CHP	8,2%
Q	928
Carril:	1
FHP	0,963
IHP	964
Fase Verd	100%
Capacitat	1.800
I. S.	0,536

AFORAMENTS AUTOMÀTICS

Lloc: Passeig Onze de setembre - C. Eugeni d'Ors
 Municipi: LLEIDA
 Data: Divendres, 5 de juny
 Any: 2009
 Sentit: Pza. Europa
 Carrils: 2
 Observació núm.: 2

RESUM ESTADÍSTIC		Vehicles	%	PUNT
8 hores (9-14 i 16-19 h.)	3.306	46,0%	7	
Matí (9 a 14 h.)	2.006	27,9%		
Tarda (16 a 19 h.)	1.300	18,1%		
16 hores (7 a 23 h.)	6.675	92,8%		
Hora punta sencera (Q)	538	7,5% (20:00 a 21:00)		
Índex de variació		71%		

HORA	QUART D'HORA	TOTAL	%			
0-1	41	18	17	17	93	1,3
1-2	15	10	2	16	43	0,6
2-3	10	10	5	11	36	0,5
3-4	3	8	2	8	21	0,3
4-5	4	4	3	5	16	0,2
5-6	4	8	6	13	31	0,4
6-7	16	18	29	23	86	1,2
7-8	37	60	67	107	271	3,8
8-9	103	93	119	121	436	6,1
9-10	137	104	96	79	416	5,8
10-11	93	88	108	92	381	5,3
11-12	79	93	109	109	390	5,4
12-13	103	85	110	97	395	5,5
13-14	121	111	106	86	424	5,9
14-15	90	89	90	94	363	5,0
15-16	135	120	123	92	470	6,5
16-17	81	77	102	95	355	4,9
17-18	137	121	126	84	468	6,5
18-19	95	140	129	113	477	6,6
19-20	111	125	115	142	493	6,9
20-21	122	146	135	135	538	7,5
21-22	144	133	108	92	477	6,6
22-23	83	105	80	53	321	4,5
23-24	54	58	48	33	193	2,7



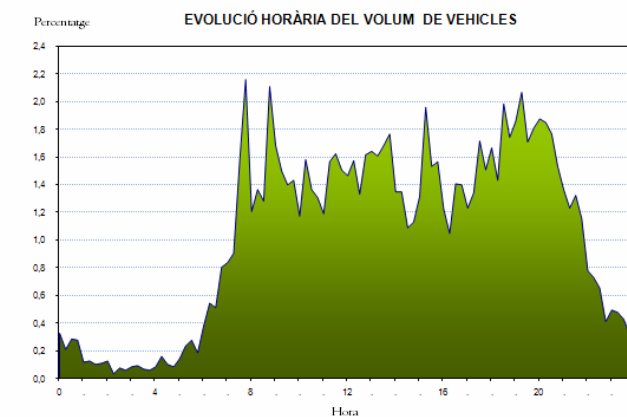
CHP	7,5%
Q	538
Carrils:	2
FHP	0,921
IHP	584
Fase Verd	100%
Capacitat	3.600
I. S.	0,162

AFORAMENTS AUTOMÀTICS

Lloc: N-lla - C. Cristófol Leandre
 Municipi: LLEIDA
 Data: Dijous, 11 de juny
 Any: 2009
 Sentit: Madrid
 Carril: 1
 Observació núm.: 3

RESUM ESTADÍSTIC		Vehicles	%	PUNT
8 hores (9-14 i 16-19 h.)	5.697	47,8%	8	
Matí (9 a 14 h.)	3.584	30,0%		
Tarda (16 a 19 h.)	2.113	17,7%		
16 hores (7 a 23 h.)	11.051	92,6%		
Hora punta sencera (Q)	889	7,5% (19:00 a 20:00)		
Índex de variació		67%		

HORA	QUART D'HORA	TOTAL	%			
0-1	39	25	34	33	131	1,1
1-2	14	15	12	13	54	0,5
2-3	15	4	9	7	35	0,3
3-4	10	11	8	7	36	0,3
4-5	10	19	12	10	51	0,4
5-6	17	28	33	22	100	0,8
6-7	45	65	61	96	267	2,2
7-8	100	108	187	258	653	5,5
8-9	144	163	153	252	712	6,0
9-10	201	179	167	171	718	6,0
10-11	140	189	163	156	648	5,4
11-12	142	187	194	180	703	5,9
12-13	175	188	159	193	715	6,0
13-14	196	192	201	211	800	6,7
14-15	161	161	130	135	587	4,9
15-16	157	234	183	187	761	6,4
16-17	146	125	168	167	606	5,1
17-18	147	160	205	180	692	5,8
18-19	199	171	237	208	815	6,8
19-20	222	247	204	216	889	7,5
20-21	224	221	211	183	839	7,0
21-22	163	147	158	138	606	5,1
22-23	93	87	78	49	307	2,6
23-24	59	57	51	38	205	1,7



CHP	7,5%
Q	889
Carril:	1
FHP	0,861
IHP	1.032
Fase Verd	100%
Capacitat	1.800
I. S.	0,573

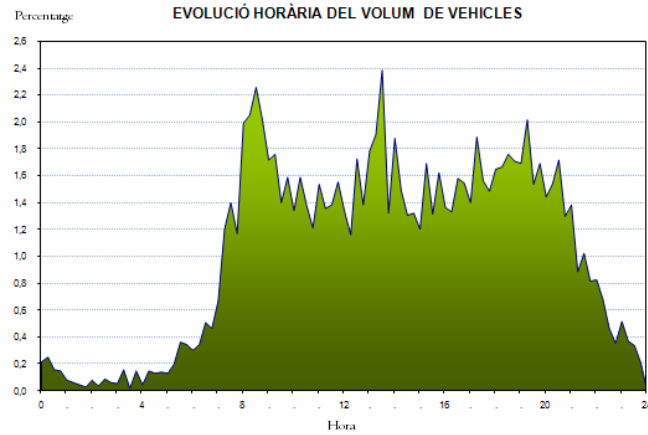
AFORAMENTS AUTOMÀTICS



Lloc: N-lla - C. Cristòfol Leandre
Municipi: LLEIDA
Data: Dimecres, 10 de juny
Any: 2009
Sentit: Lleida
Carril: 1
Observació núm.: 2

RESUM ESTADÍSTIC	Vehicles	%	PUNT
8 hores (9-14 i 16-19 h.)	5.796	49,8%	8
Matí (9 a 14 h.)	3.590	30,9%	
Tarda (16 a 19 h.)	2.206	19,0%	
16 hores (7 a 23 h.)	10.914	93,9%	
Hora punta sencera (Q)	969	8,3% (8:00 a 9:00)	
Índex de variació		61%	

HORA	QUART D'HORA	TOTAL	%			
0-1	25	29	17	89	0,8	
1-2	9	7	5	3	24	0,2
2-3	9	4	10	7	30	0,3
3-4	6	18	2	17	43	0,4
4-5	5	17	15	16	53	0,5
5-6	15	23	42	40	120	1,0
6-7	35	40	59	54	188	1,6
7-8	78	140	163	136	517	4,4
8-9	232	239	263	235	969	8,3
9-10	200	205	163	185	753	6,5
10-11	156	185	161	141	643	5,5
11-12	179	158	161	181	679	5,8
12-13	156	135	201	161	653	5,6
13-14	208	222	278	154	862	7,4
14-15	219	174	152	154	699	6,0
15-16	140	197	153	189	679	5,8
16-17	159	155	184	180	678	5,8
17-18	163	220	182	173	738	6,3
18-19	192	194	205	199	790	6,8
19-20	197	235	179	197	808	6,9
20-21	168	179	200	151	698	6,0
21-22	161	103	119	95	478	4,1
22-23	96	79	54	41	270	2,3
23-24	60	43	39	24	166	1,4



CHP	8,3%
Q	969
Carril:	1
FHP	0,871
IHP	1,112
Fase Verd	100%
Capacitat	1.800
I. S.	0,618



11.627

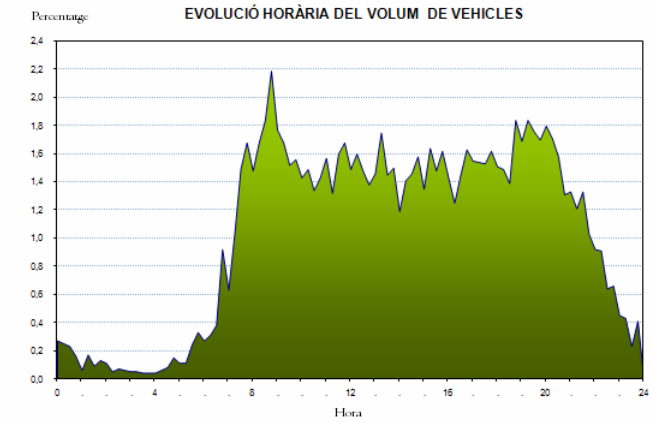
AFORAMENTS AUTOMÀTICS



Lloc: Gran Passeig de Ronda - C. Mossèn Reig
Municipi: LLEIDA
Data: Dimecres, 10 de juny
Any: 2009
Sentit: C. Mossèn Reig
Carrils: 2
Observació núm.: 2

RESUM ESTADÍSTIC	Vehicles	%	PUNT
8 hores (9-14 i 16-19 h.)	4.873	48,6%	9
Matí (9 a 14 h.)	3.050	30,4%	
Tarda (16 a 19 h.)	1.823	18,2%	
16 hores (7 a 23 h.)	9.390	93,7%	
Hora punta sencera (Q)	719	7,2% (8:00 a 9:00)	
Índex de variació		67%	

HORA	QUART D'HORA	TOTAL	%			
0-1	27	25	23	16	91	0,9
1-2	6	17	9	13	45	0,4
2-3	11	5	7	6	29	0,3
3-4	5	5	4	4	18	0,2
4-5	4	6	8	15	33	0,3
5-6	11	11	24	33	79	0,8
6-7	27	31	38	92	188	1,9
7-8	63	103	149	168	483	4,8
8-9	148	168	184	219	719	7,2
9-10	177	168	152	156	653	6,5
10-11	143	149	134	143	569	5,7
11-12	157	132	160	168	617	6,2
12-13	149	160	148	138	595	5,9
13-14	146	175	145	150	616	6,1
14-15	119	141	146	158	564	5,6
15-16	135	164	148	162	609	6,1
16-17	143	125	145	163	576	5,7
17-18	155	154	153	162	624	6,2
18-19	151	149	139	184	623	6,2
19-20	169	184	176	170	699	7,0
20-21	180	171	158	131	640	6,4
21-22	133	121	133	103	490	4,9
22-23	92	91	64	66	313	3,1
23-24	45	43	23	41	152	1,5



CHP	7,2%
Q	719
Carrils:	2
FHP	0,821
IHP	876
Fase Verd	100%
Capacitat	3.600
I. S.	0,243



10.025

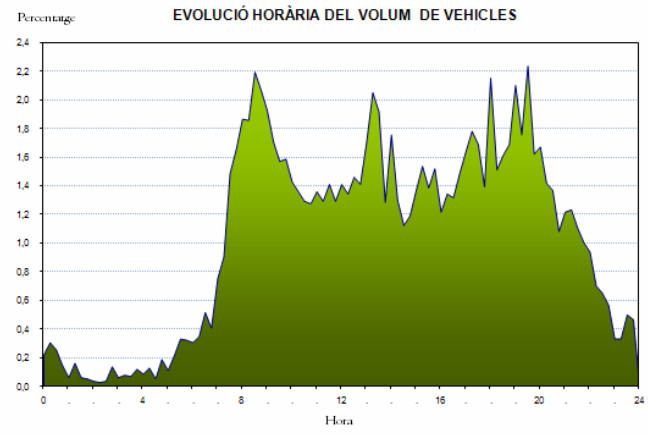
AFORAMENTS AUTOMÀTICS



Lloc: N-lla - C. Cristòfol Leandre
Municipi: LLEIDA
Data: Dijous, 11 de juny
Any: 2009
Sentit: Lleida
Carril: 1
Observació núm.: 3

RESUM ESTADÍSTIC	Vehicles	%	PUNT
8 hores (9-14 i 16-19 h.)	5.792	48,9%	8
Matí (9 a 14 h.)	3.562	30,1%	
Tarda (16 a 19 h.)	2.230	18,8%	
16 hores (7 a 23 h.)	11.078	93,6%	
Hora punta sencera (Q)	946	8,0% (8:00 a 9:00)	
Índex de variació		65%	

HORA	QUART D'HORA	TOTAL	%			
0-1	26	36	30	17	109	0,9
1-2	7	19	7	6	39	0,3
2-3	4	3	4	16	27	0,2
3-4	7	9	8	14	38	0,3
4-5	10	15	6	22	53	0,4
5-6	13	25	39	38	115	1,0
6-7	36	41	61	48	186	1,6
7-8	89	107	176	196	568	4,8
8-9	221	220	260	245	946	8,0
9-10	228	202	186	188	804	6,8
10-11	169	161	153	151	634	5,4
11-12	161	153	167	153	634	5,4
12-13	167	159	173	167	666	5,6
13-14	202	243	227	152	824	7,0
14-15	208	154	133	141	636	5,4
15-16	162	182	164	180	688	5,8
16-17	144	159	156	176	635	5,4
17-18	194	211	200	165	770	6,5
18-19	255	179	191	200	825	7,0
19-20	249	208	265	192	914	7,7
20-21	198	168	162	128	656	5,5
21-22	144	146	131	119	540	4,6
22-23	111	83	77	67	338	2,9
23-24	39	39	59	55	192	1,6



CHP	8,0%
Q	946
Carril:	1
FHP	0,892
IHP	1,060
Fase Verd	100%
Capacitat	1.800
I. S.	0,589



11.837

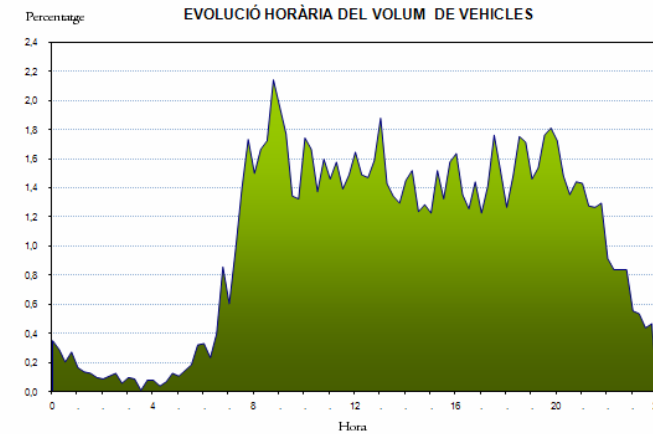
AFORAMENTS AUTOMÀTICS



Lloc: Gran Passeig de Ronda - C. Mossèn Reig
Municipi: LLEIDA
Data: Dijous, 11 de juny
Any: 2009
Sentit: C. Mossèn Reig
Carrils: 2
Observació núm.: 3

RESUM ESTADÍSTIC	Vehicles	%	PUNT
8 hores (9-14 i 16-19 h.)	4.997	48,7%	9
Matí (9 a 14 h.)	3.167	30,8%	
Tarda (16 a 19 h.)	1.830	17,8%	
16 hores (7 a 23 h.)	9.530	92,8%	
Hora punta sencera (Q)	722	7,0% (8:00 a 9:00)	
Índex de variació		68%	

HORA	QUART D'HORA	TOTAL	%			
0-1	36	30	21	28	115	1,1
1-2	17	14	13	10	54	0,5
2-3	9	11	13	6	39	0,4
3-4	10	9	1	8	28	0,3
4-5	8	4	7	13	32	0,3
5-6	11	15	19	33	78	0,8
6-7	34	24	41	88	187	1,8
7-8	62	100	143	178	483	4,7
8-9	154	171	177	220	722	7,0
9-10	201	182	138	136	657	6,4
10-11	179	171	141	164	655	6,4
11-12	150	162	143	153	608	5,9
12-13	169	153	151	163	636	6,2
13-14	193	147	138	133	611	6,0
14-15	149	156	127	132	564	5,5
15-16	126	156	136	162	580	5,6
16-17	168	139	129	148	584	5,7
17-18	126	145	181	156	608	5,9
18-19	130	152	180	176	638	6,2
19-20	150	158	181	186	675	6,6
20-21	177	152	139	148	616	6,0
21-22	147	131	130	133	541	5,3
22-23	94	86	86	86	352	3,4
23-24	57	55	45	48	205	2,0



CHP	7,0%
Q	722
Carrils:	2
FHP	0,820
IHP	880
Fase Verd	100%
Capacitat	3.600
I. S.	0,244



10.268

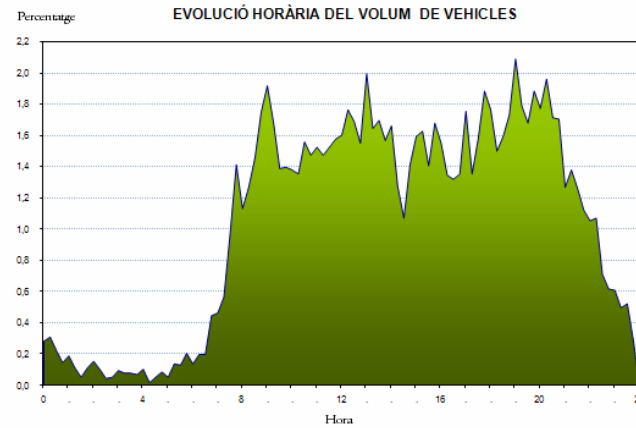
AFORAMENTS AUTOMÀTICS



Lloc: Gran Passeig de Ronda - C. Mossen Reig
Municipi: LLEIDA
Data: Dimecres, 10 de juny
Any: 2009
Sentit: Pza. Europa
Carrils: 2
Observació núm.: 2

RESUM ESTADÍSTIC	Vehicles	%	PUNT
8 hores (9-14 i 16-19 h.)	5.894	50,5%	9
Matí (9 a 14 h.)	3.707	31,7%	
Tarda (16 a 19 h.)	2.187	18,7%	
16 hores (7 a 23 h.)	11.009	94,2%	
Hora punta sencera (Q)	869	7,4% (19:00 a 20:00)	
Índex de variació		70%	

HORA	QUART D'HORA	TOTAL	%			
0-1	33	26	17	112	1,0	
1-2	22	13	6	54	0,5	
2-3	18	12	5	41	0,4	
3-4	11	9	8	37	0,3	
4-5	12	2	6	30	0,3	
5-6	6	16	15	24	0,5	
6-7	16	23	23	52	1,0	
7-8	54	66	113	165	3,4	
8-9	132	148	170	204	5,6	
9-10	224	196	162	163	745	6,4
10-11	161	158	182	172	673	5,8
11-12	178	172	178	184	712	6,1
12-13	187	206	197	181	771	6,6
13-14	233	192	198	183	806	6,9
14-15	194	149	125	165	633	5,4
15-16	186	190	164	196	736	6,3
16-17	181	157	154	158	650	5,6
17-18	205	158	185	220	768	6,6
18-19	206	175	186	202	769	6,6
19-20	244	209	196	220	869	7,4
20-21	207	229	200	199	835	7,1
21-22	148	161	147	131	587	5,0
22-23	123	125	83	72	403	3,5
23-24	71	58	61	33	223	1,9



CHP	7,4%
Q	869
Carrils:	2
FHP	0,890
IHP	976
Fase Verd	100%
Capacitat	3.600
I. S.	0,271



11.681

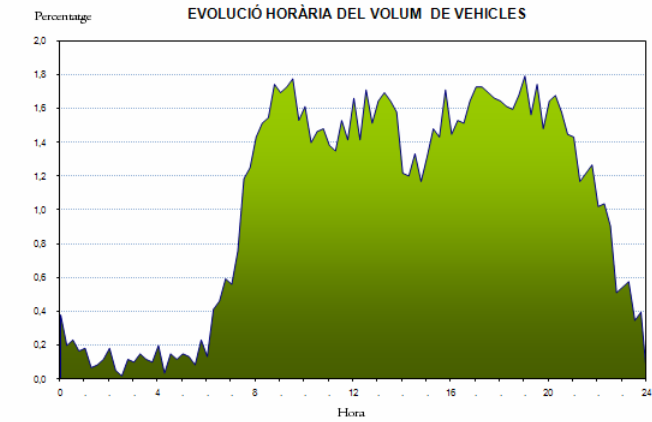
AFORAMENTS AUTOMÀTICS



Lloc: C. Príncipe de Viana - C. Alfred Pereña
Municipi: LLEIDA
Data: Dimecres, 10 de juny
Any: 2009
Sentit: Renfe
Carril: 1
Observació núm.: 2

RESUM ESTADÍSTIC	Vehicles	%	PUNT
8 hores (9-14 i 16-19 h.)	3.082	50,8%	10
Matí (9 a 14 h.)	1.898	31,3%	
Tarda (16 a 19 h.)	1.184	19,5%	
16 hores (7 a 23 h.)	5.655	93,2%	
Hora punta sencera (Q)	414	6,8% (17:00 a 18:00)	
Índex de variació		81%	

HORA	QUART D'HORA	TOTAL	%			
0-1	23	12	14	10	59	1,0
1-2	11	4	5	7	27	0,4
2-3	11	3	1	7	22	0,4
3-4	6	9	7	6	28	0,5
4-5	12	2	9	7	30	0,5
5-6	9	8	5	14	36	0,6
6-7	8	25	28	36	97	1,6
7-8	34	46	72	76	228	3,8
8-9	87	92	94	106	379	6,2
9-10	103	105	108	93	409	6,7
10-11	98	85	89	90	362	6,0
11-12	84	82	93	86	345	5,7
12-13	101	86	104	92	383	6,3
13-14	100	103	100	96	399	6,6
14-15	74	73	81	71	299	4,9
15-16	80	90	87	104	361	6,0
16-17	88	93	92	100	373	6,1
17-18	105	105	103	101	414	6,8
18-19	100	98	97	102	397	6,5
19-20	109	95	106	90	400	6,6
20-21	100	102	96	88	386	6,4
21-22	87	71	74	77	309	5,1
22-23	62	63	55	31	211	3,5
23-24	33	35	21	24	113	1,9



CHP	6,8%
Q	414
Carril:	1
FHP	0,950
IHP	436
Fase Verd	100%
Capacitat	1.800
I. S.	0,242



6.067

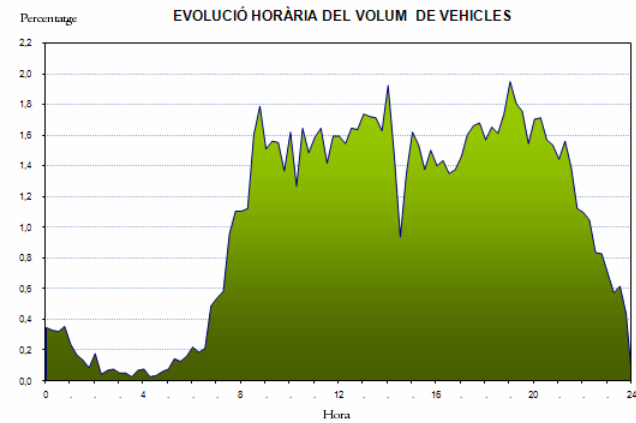
AFORAMENTS AUTOMÀTICS



Lloc: Gran Passeig de Ronda - C. Mossen Reig
Municipi: LLEIDA
Data: Dijous, 11 de juny
Any: 2009
Sentit: Pza. Europa
Carrils: 2
Observació núm.: 3

RESUM ESTADÍSTIC	Vehicles	%	PUNT
8 hores (9-14 i 16-19 h.)	5.927	50,0%	9
Matí (9 a 14 h.)	3.730	31,4%	
Tarda (16 a 19 h.)	2.197	18,5%	
16 hores (7 a 23 h.)	11.073	93,3%	
Hora punta sencera (Q)	836	7,0% (19:00 a 20:00)	
Índex de variació		75%	

HORA	QUART D'HORA	TOTAL	%			
0-1	41	39	38	42	160	1,3
1-2	28	20	16	10	74	0,6
2-3	21	5	8	9	43	0,4
3-4	6	6	3	8	23	0,2
4-5	9	3	4	7	23	0,2
5-6	9	17	15	19	60	0,5
6-7	26	22	25	58	131	1,1
7-8	64	69	113	131	377	3,2
8-9	131	133	190	212	666	5,6
9-10	179	185	184	162	710	6,0
10-11	192	150	195	176	713	6,0
11-12	188	195	168	189	740	6,2
12-13	189	183	195	194	761	6,4
13-14	206	204	203	193	806	6,8
14-15	228	175	111	160	674	5,7
15-16	192	182	163	178	715	6,0
16-17	166	170	160	163	659	5,6
17-18	173	190	197	199	759	6,4
18-19	186	196	191	206	779	6,6
19-20	231	214	208	183	836	7,0
20-21	202	203	186	182	773	6,5
21-22	171	185	165	133	654	5,5
22-23	130	124	99	98	451	3,8
23-24	83	68	73	52	276	2,3



CHP	7,0%
Q	836
Carrils:	2
FHP	0,905
IHP	924
Fase Verd	100%
Capacitat	3.600
I. S.	0,257



11.863

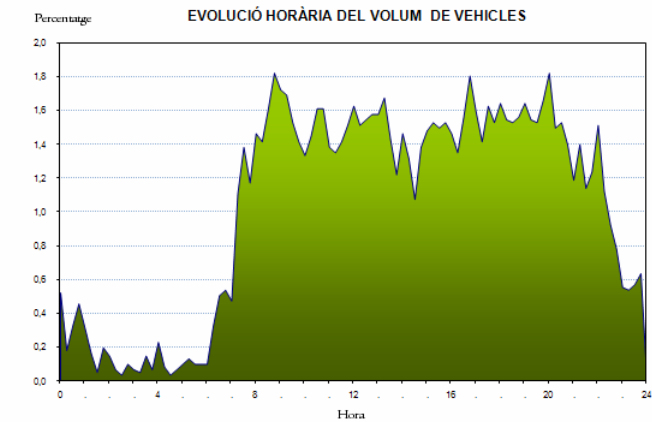
AFORAMENTS AUTOMÀTICS



Lloc: C. Príncipe de Viana - C. Alfred Pereña
Municipi: LLEIDA
Data: Dijous, 11 de juny
Any: 2009
Sentit: Renfe
Carril: 1
Observació núm.: 3

RESUM ESTADÍSTIC	Vehicles	%	PUNT
8 hores (9-14 i 16-19 h.)	3.001	48,9%	10
Matí (9 a 14 h.)	1.856	30,2%	
Tarda (16 a 19 h.)	1.145	18,6%	
16 hores (7 a 23 h.)	5.684	92,5%	
Hora punta sencera (Q)	392	6,4% (19:00 a 20:00)	
Índex de variació		79%	

HORA	QUART D'HORA	TOTAL	%			
0-1	32	11	20	28	91	1,5
1-2	19	10	3	12	44	0,7
2-3	9	4	2	6	21	0,3
3-4	4	3	9	4	20	0,3
4-5	14	5	2	4	25	0,4
5-6	6	8	6	6	26	0,4
6-7	6	20	31	33	90	1,5
7-8	29	68	85	72	254	4,1
8-9	90	87	99	112	388	6,3
9-10	106	104	94	87	391	6,4
10-11	82	89	99	99	369	6,0
11-12	85	83	87	93	348	5,7
12-13	100	93	95	97	385	6,3
13-14	97	103	88	75	363	5,9
14-15	90	81	66	85	322	5,2
15-16	91	94	92	94	371	6,0
16-17	90	83	96	111	380	6,2
17-18	98	87	100	94	379	6,2
18-19	101	95	94	96	386	6,3
19-20	101	95	94	102	392	6,4
20-21	112	92	94	86	384	6,3
21-22	73	86	70	76	305	5,0
22-23	93	69	57	48	267	4,3
23-24	34	33	35	39	141	2,3



CHP	6,4%
Q	392
Carril:	1
FHP	0,875
IHP	448
Fase Verd	100%
Capacitat	1.800
I. S.	0,249



6.142

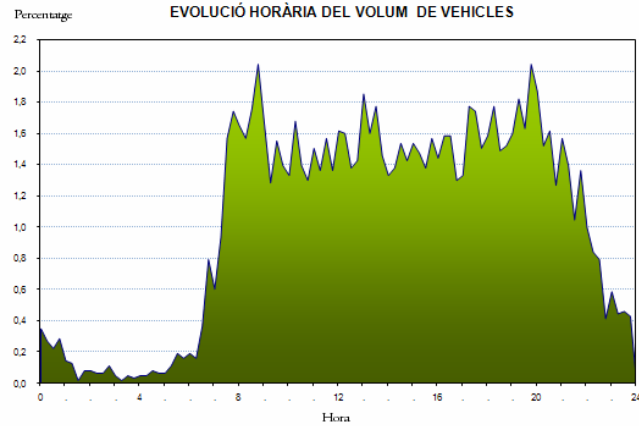
AFORAMENTS AUTOMÀTICS



Lloc: C. Príncep de Viana - C. Alfred Pereña
 Municipi: LLEIDA
 Data: Dimecres, 10 de juny
 Any: 2009
 Sentit: Pza. Europa
 Carrils: 2
 Observació núm.: 2

RESUM ESTADÍSTIC		Vehicles	%	PUNT
8 hores (9-14 i 16-19 h.)	3.076	48,7%	10	
Matí (9 a 14 h.)	1.900	30,1%		
Tarda (16 a 19 h.)	1.176	18,6%		
16 hores (7 a 23 h.)	5.934	93,9%		
Hora punta sencera (Q)	448	7,1% (19:00 a 20:00)		
Índex de variació		72%		

HORA	QUART D'HORA	TOTAL	%			
0-1	22	17	14	18	71	1,1
1-2	9	8	1	5	23	0,4
2-3	5	4	4	7	20	0,3
3-4	3	1	3	2	9	0,1
4-5	3	3	5	4	15	0,2
5-6	4	7	12	10	33	0,5
6-7	12	10	23	50	95	1,5
7-8	38	59	99	110	306	4,8
8-9	104	99	111	129	443	7,0
9-10	105	81	98	88	372	5,9
10-11	84	106	88	82	360	5,7
11-12	95	86	99	86	366	5,8
12-13	102	101	87	90	380	6,0
13-14	117	101	112	92	422	6,7
14-15	84	87	97	90	358	5,7
15-16	97	93	87	99	376	5,9
16-17	91	100	100	82	373	5,9
17-18	84	112	110	95	401	6,3
18-19	100	112	94	96	402	6,4
19-20	101	115	103	129	448	7,1
20-21	118	96	102	80	396	6,3
21-22	99	88	66	86	339	5,4
22-23	69	53	50	26	192	3,0
23-24	37	28	29	27	121	1,9



CHP	7,1%
Q	448
Carrils:	2
FHP	0,868
IHP	516
Fase Verd	100%
Capacitat	3.600
I. S.	0,145



6.321

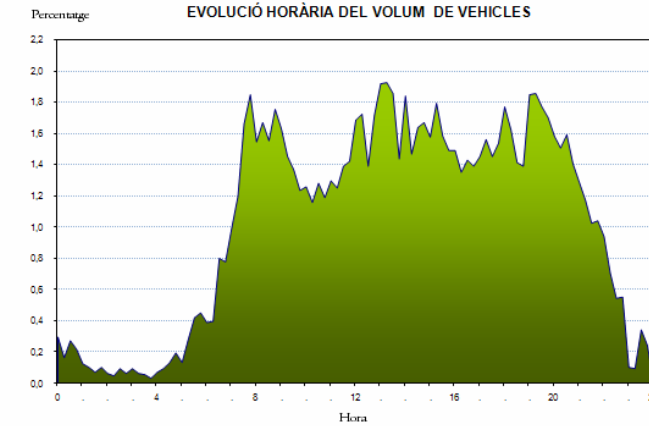
AFORAMENTS AUTOMÀTICS



Lloc: N-230/N-240a/Pont Nou
 Municipi: LLEIDA
 Data: Dijous, 11 de juny
 Any: 2009
 Sentit: L-11
 Carrils: 2
 Observació núm.: 1

RESUM ESTADÍSTIC		Vehicles	%	PUNT
8 hores (9-14 i 16-19 h.)	6.109	47,4%	11	
Matí (9 a 14 h.)	3.809	29,6%		
Tarda (16 a 19 h.)	2.300	17,9%		
16 hores (7 a 23 h.)	12.009	93,2%		
Hora punta sencera (Q)	924	7,2% (19:00 a 20:00)		
Índex de variació		76%		

HORA	QUART D'HORA	TOTAL	%			
0-1	38	21	35	28	122	0,9
1-2	16	13	9	13	51	0,4
2-3	8	6	12	8	34	0,3
3-4	12	8	7	4	31	0,2
4-5	9	12	17	25	63	0,5
5-6	17	36	54	58	165	1,3
6-7	50	51	103	100	304	2,4
7-8	128	154	214	238	734	5,7
8-9	199	215	200	226	840	6,5
9-10	210	187	176	159	732	5,7
10-11	162	149	165	153	629	4,9
11-12	167	161	179	183	690	5,4
12-13	217	222	179	221	839	6,5
13-14	247	248	239	185	919	7,1
14-15	237	189	211	215	852	6,6
15-16	203	231	204	192	830	6,4
16-17	192	174	184	179	729	5,7
17-18	187	201	187	198	773	6,0
18-19	228	209	182	179	798	6,2
19-20	238	239	228	219	924	7,2
20-21	204	194	205	181	784	6,1
21-22	166	151	132	134	583	4,5
22-23	121	91	70	71	353	2,7
23-24	13	12	44	31	100	0,8



CHP	7,2%
Q	924
Carrils:	2
FHP	0,931
IHP	992
Fase Verd	100%
Capacitat	3.600
I. S.	0,276



12.879

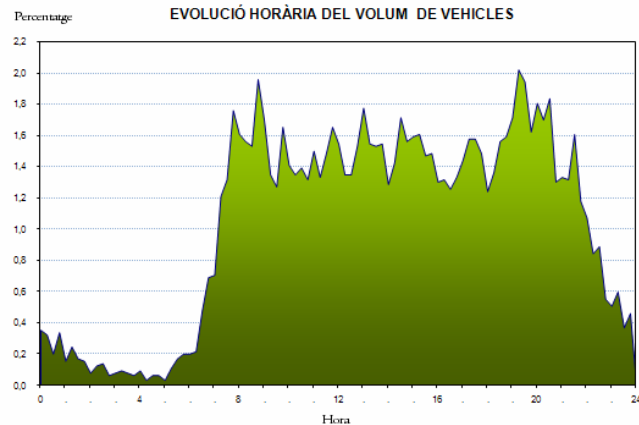
AFORAMENTS AUTOMÀTICS



Lloc: C. Príncep de Viana - C. Alfred Pereña
 Municipi: LLEIDA
 Data: Dijous, 11 de juny
 Any: 2009
 Sentit: Pza. Europa
 Carrils: 2
 Observació núm.: 3

RESUM ESTADÍSTIC		Vehicles	%	PUNT
8 hores (9-14 i 16-19 h.)	3.045	46,6%	10	
Matí (9 a 14 h.)	1.932	29,6%		
Tarda (16 a 19 h.)	1.113	17,0%		
16 hores (7 a 23 h.)	6.084	93,1%		
Hora punta sencera (Q)	477	7,3% (19:00 a 20:00)		
Índex de variació		72%		

HORA	QUART D'HORA	TOTAL	%			
0-1	23	21	13	22	79	1,2
1-2	10	16	11	10	47	0,7
2-3	5	8	9	4	26	0,4
3-4	5	6	5	4	20	0,3
4-5	6	2	4	4	16	0,2
5-6	2	7	11	13	33	0,5
6-7	13	14	31	45	103	1,6
7-8	46	79	86	115	326	5,0
8-9	105	102	100	128	435	6,7
9-10	111	88	83	108	390	6,0
10-11	92	88	91	86	357	5,5
11-12	98	87	97	108	390	6,0
12-13	101	88	88	100	377	5,8
13-14	116	101	100	101	418	6,4
14-15	84	93	112	102	391	6,0
15-16	104	105	96	97	402	6,2
16-17	85	86	82	87	340	5,2
17-18	94	103	103	97	397	6,1
18-19	81	89	102	104	376	5,8
19-20	112	132	127	106	477	7,3
20-21	118	111	120	85	434	6,6
21-22	87	86	105	77	355	5,4
22-23	70	55	58	36	219	3,4
23-24	33	39	24	30	126	1,9



CHP	7,3%
Q	477
Carrils:	2
FHP	0,903
IHP	528
Fase Verd	100%
Capacitat	3.600
I. S.	0,147



6.534

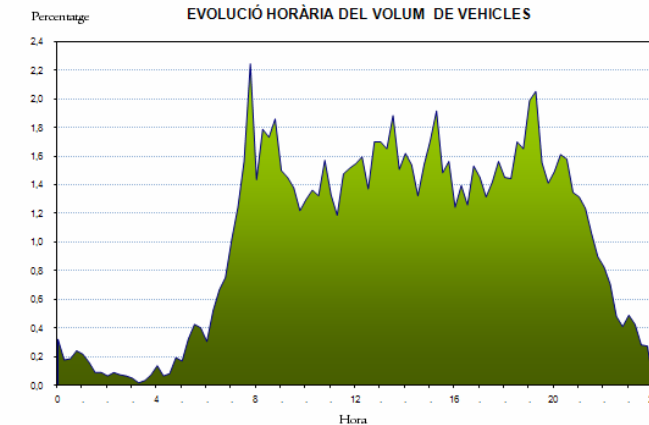
AFORAMENTS AUTOMÀTICS



Lloc: N-230/N-240a/Pont Nou
 Municipi: LLEIDA
 Data: Dilluns, 15 de juny
 Any: 2009
 Sentit: L-11
 Carrils: 2
 Observació núm.: 4

RESUM ESTADÍSTIC		Vehicles	%	PUNT
8 hores (9-14 i 16-19 h.)	5.861	47,0%	11	
Matí (9 a 14 h.)	3.688	29,6%		
Tarda (16 a 19 h.)	2.173	17,4%		
16 hores (7 a 23 h.)	11.541	92,6%		
Hora punta sencera (Q)	874	7,0% (19:00 a 20:00)		
Índex de variació		64%		

HORA	QUART D'HORA	TOTAL	%			
0-1	40	22	23	30	115	0,9
1-2	27	20	11	11	69	0,6
2-3	8	11	9	8	36	0,3
3-4	6	2	4	9	21	0,2
4-5	17	8	10	24	59	0,5
5-6	21	40	53	50	164	1,3
6-7	38	65	83	94	280	2,2
7-8	127	155	195	280	757	6,1
8-9	179	223	216	232	850	6,8
9-10	187	181	172	152	692	5,6
10-11	162	170	165	196	693	5,6
11-12	166	148	184	189	687	5,5
12-13	193	199	171	212	775	6,2
13-14	212	206	235	188	841	6,7
14-15	202	192	165	192	751	6,0
15-16	213	239	185	195	832	6,7
16-17	155	174	157	191	677	5,4
17-18	181	164	177	195	717	5,8
18-19	181	180	212	206	779	6,2
19-20	248	256	194	176	874	7,0
20-21	186	201	197	168	752	6,0
21-22	164	154	132	112	562	4,5
22-23	103	88	60	51	302	2,4
23-24	61	53	35	34	183	1,5



CHP	7,0%
Q	874
Carrils:	2
FHP	0,780
IHP	1.120
Fase Verd	100%
Capacitat	3.600
I. S.	0,311



12.468

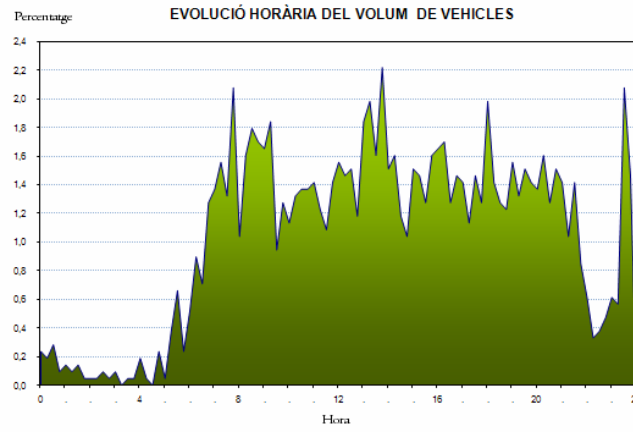
AFORAMENTS AUTOMÀTICS



Lloc: N-230/N-240a/Pont Nou
 Municipi: LLEIDA
 Data: Dijous, 11 de juny
 Any: 2009
 Sentit: AP-2
 Carrils: 2
 Observació núm.: 1

RESUM ESTADÍSTIC		Vehicles	%	PUNT
8 hores (9-14 i 16-19 h.)		989	46,7%	11
Matí (9 a 14 h.)		623	29,4%	
Tarda (16 a 19 h.)		366	17,3%	
16 hores (7 a 23 h.)		1.873	88,4%	
Hora punta sencera (Q)		162	7,6% (13:00 a 14:00)	
Índex de variació			62%	

HORA	QUART D'HORA				TOTAL	%
0-1	5	4	6	2	17	0,8
1-2	3	2	3	1	9	0,4
2-3	1	1	2	1	5	0,2
3-4	2	0	1	1	4	0,2
4-5	4	1	0	5	10	0,5
5-6	1	8	14	5	28	1,3
6-7	11	19	15	27	72	3,4
7-8	29	33	28	44	134	6,3
8-9	22	34	38	36	130	6,1
9-10	35	39	20	27	121	5,7
10-11	24	28	29	29	110	5,2
11-12	30	26	23	30	109	5,1
12-13	33	31	32	25	121	5,7
13-14	39	42	34	47	162	7,6
14-15	32	34	25	22	113	5,3
15-16	32	31	27	34	124	5,9
16-17	35	36	27	31	129	6,1
17-18	30	24	31	27	112	5,3
18-19	42	30	27	26	125	5,9
19-20	33	28	32	30	123	5,8
20-21	29	34	27	32	122	5,8
21-22	30	22	30	18	100	4,7
22-23	13	7	8	10	38	1,8
23-24	13	12	44	31	100	4,7



CHP	7,6%
Q	162
Carrils:	2
FHP	0,862
IHP	188
Fase Verd	100%
Capacitat	3.600
I. S.	0,052



2.118

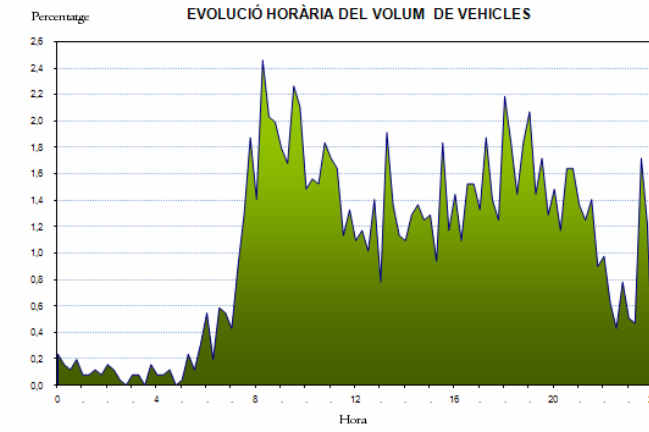
AFORAMENTS AUTOMÀTICS



Lloc: AP-2
 Municipi: LLEIDA
 Data: Dijous, 11 de juny
 Any: 2009
 Sentit: N-230/N-240a/Pont Nou
 Carril: 1
 Observació núm.: 1

RESUM ESTADÍSTIC		Vehicles	%	PUNT
8 hores (9-14 i 16-19 h.)		1.247	48,7%	11
Matí (9 a 14 h.)		767	30,0%	
Tarda (16 a 19 h.)		480	18,8%	
16 hores (7 a 23 h.)		2.343	91,6%	
Hora punta sencera (Q)		202	7,9% (8:00 a 9:00)	
Índex de variació			58%	

HORA	QUART D'HORA				TOTAL	%
0-1	6	4	3	5	18	0,7
1-2	2	2	3	2	9	0,4
2-3	4	3	1	0	8	0,3
3-4	2	2	0	4	8	0,3
4-5	2	2	3	0	7	0,3
5-6	1	6	3	8	18	0,7
6-7	14	5	15	14	48	1,9
7-8	11	23	33	48	115	4,5
8-9	36	63	52	51	202	7,9
9-10	46	43	58	54	201	7,9
10-11	38	40	39	47	164	6,4
11-12	44	42	29	34	149	5,8
12-13	28	30	26	36	120	4,7
13-14	20	49	35	29	133	5,2
14-15	28	33	35	32	128	5,0
15-16	33	24	47	30	134	5,2
16-17	37	28	39	39	143	5,6
17-18	34	48	36	32	150	5,9
18-19	56	47	37	47	187	7,3
19-20	53	37	44	33	167	6,5
20-21	38	30	42	42	152	5,9
21-22	35	32	36	23	126	4,9
22-23	25	16	11	20	72	2,8
23-24	13	12	44	31	100	3,9



CHP	7,9%
Q	202
Carril:	1
FHP	0,802
IHP	252
Fase Verd	100%
Capacitat	1.800
I. S.	0,140



2.559

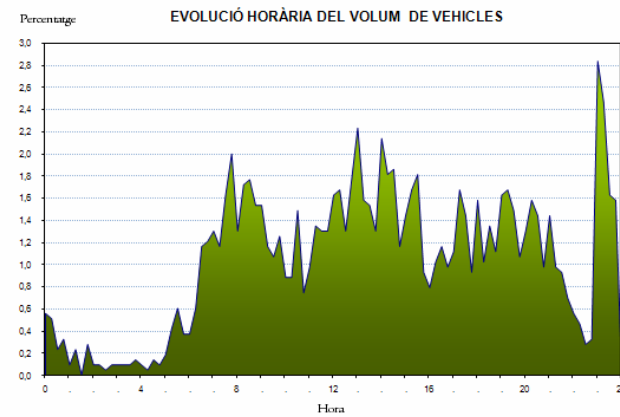
AFORAMENTS AUTOMÀTICS



Lloc: N-230/N-240a/Pont Nou
 Municipi: LLEIDA
 Data: Dilluns, 15 de juny
 Any: 2009
 Sentit: AP-2
 Carrils: 2
 Observació núm.: 4

RESUM ESTADÍSTIC		Vehicles	%	PUNT
8 hores (9-14 i 16-19 h.)		885	41,1%	11
Matí (9 a 14 h.)		580	27,0%	
Tarda (16 a 19 h.)		305	14,2%	
16 hores (7 a 23 h.)		1.790	83,2%	
Hora punta sencera (Q)		183	8,5% (23:00 a 0:00)	
Índex de variació			46%	

HORA	QUART D'HORA				TOTAL	%
0-1	12	11	5	7	35	1,6
1-2	2	5	0	6	13	0,6
2-3	2	2	1	2	7	0,3
3-4	2	2	2	3	9	0,4
4-5	2	1	3	2	8	0,4
5-6	4	9	13	8	34	1,6
6-7	8	13	25	26	72	3,3
7-8	28	25	35	43	131	6,1
8-9	28	37	38	33	136	6,3
9-10	33	25	23	27	108	5,0
10-11	19	19	32	16	86	4,0
11-12	21	29	28	28	106	4,9
12-13	35	36	28	38	137	6,4
13-14	48	34	33	28	143	6,6
14-15	46	39	40	25	150	7,0
15-16	31	36	39	20	126	5,9
16-17	17	22	25	21	85	4,0
17-18	24	36	31	20	111	5,2
18-19	34	22	29	24	109	5,1
19-20	35	36	32	23	126	5,9
20-21	28	34	31	21	114	5,3
21-22	31	21	20	15	87	4,0
22-23	12	10	6	7	35	1,6
23-24	61	53	35	34	183	8,5



CHP	8,5%
Q	183
Carrils:	2
FHP	0,750
IHP	244
Fase Verd	100%
Capacitat	3.600
I. S.	0,068



2.151

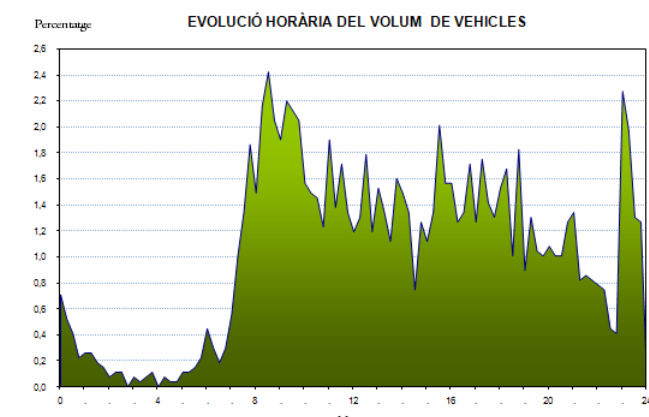
AFORAMENTS AUTOMÀTICS



Lloc: AP-2
 Municipi: LLEIDA
 Data: Dilluns, 15 de juny
 Any: 2009
 Sentit: N-230/N-240a/Pont Nou
 Carril: 1
 Observació núm.: 4

RESUM ESTADÍSTIC		Vehicles	%	PUNT
8 hores (9-14 i 16-19 h.)		1.317	49,2%	11
Matí (9 a 14 h.)		843	31,5%	
Tarda (16 a 19 h.)		474	17,7%	
16 hores (7 a 23 h.)		2.353	87,9%	
Hora punta sencera (Q)		222	8,3% (9:00 a 10:00)	
Índex de variació			57%	

HORA	QUART D'HORA				TOTAL	%
0-1	19	14	11	6	50	1,9
1-2	7	7	5	4	23	0,9
2-3	2	3	3	0	8	0,3
3-4	2	1	2	3	8	0,3
4-5	0	2	1	1	4	0,1
5-6	3	3	4	6	16	0,6
6-7	12	8	5	8	33	1,2
7-8	15	27	36	50	128	4,8
8-9	40	58	65	55	218	8,1
9-10	51	59	57	55	222	8,3
10-11	42	40	39	33	154	5,8
11-12	51	37	46	36	170	6,3
12-13	32	35	48	32	147	5,5
13-14	41	36	30	43	150	5,6
14-15	40	36	20	34	130	4,9
15-16	30	36	54	42	162	6,0
16-17	42	34	36	46	158	5,9
17-18	34	47	38	35	154	5,8
18-19	41	45	27	49	162	6,0
19-20	24	35	28	27	114	4,3
20-21	29	27	27	34	117	4,4
21-22	36	22	23	22	103	3,8
22-23	21	20	12	11	64	2,4
23-24	61	53	35	34	183	6,8



CHP	8,3%
Q	222
Carril:	1
FHP	0,854
IHP	260
Fase Verd	100%
Capacitat	1.800
I. S.	0,144



2.678

AFORAMENTS AUTOMÀTICS



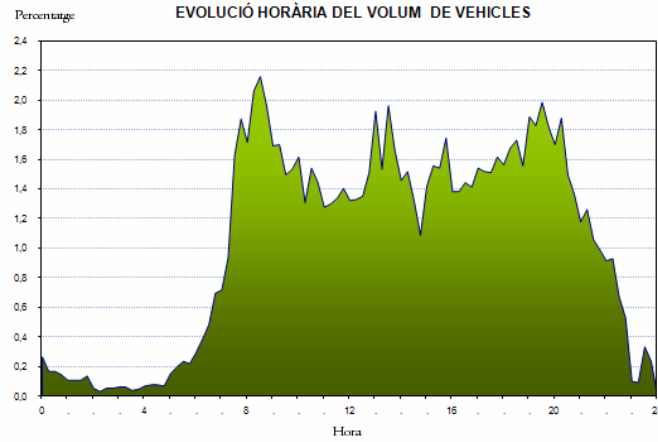
Desarrollo Organización Movilidad

Lloc: L-11
Municipi: LLEIDA
Data: Dijous, 11 de juny
Any: 2009
Sentit: N-230/N-240a/Port Nou
Carrils: 2
Observació núm.: 1

RESUM ESTADÍSTIC

	Vehicles	%	PUNT
8 hores (9-14 i 16-19 h.)	6.431	48,5%	11
Matí (9 a 14 h.)	4.004	30,2%	
Tarda (16 a 19 h.)	2.427	18,3%	
16 hores (7 a 23 h.)	12.547	94,7%	
Hora punta sencera (Q)	1.046	7,9% (8:00 a 9:00)	
Índex de variació		69%	

HORA	QUART D'HORA	TOTAL	%			
0-1	35	22	19	98	0,7	
1-2	14	14	14	60	0,5	
2-3	7	4	7	25	0,2	
3-4	8	8	5	6	27	0,2
4-5	9	10	10	9	38	0,3
5-6	20	26	31	29	106	0,8
6-7	39	51	64	92	246	1,9
7-8	95	124	215	248	682	5,1
8-9	227	273	286	260	1.046	7,9
9-10	224	225	198	203	850	6,4
10-11	214	173	204	191	782	5,9
11-12	169	172	177	186	704	5,3
12-13	175	176	179	200	730	5,5
13-14	255	203	260	220	938	7,1
14-15	193	201	175	144	713	5,4
15-16	188	206	204	231	829	6,3
16-17	183	183	191	187	744	5,6
17-18	204	201	200	214	819	6,2
18-19	207	222	229	206	864	6,5
19-20	250	242	263	241	996	7,5
20-21	225	249	198	181	853	6,4
21-22	156	167	140	131	594	4,5
22-23	121	123	89	70	403	3,0
23-24	13	12	44	31	100	0,8



CHP	7,9%
Q	1.046
Carrils:	2
FHP	0,914
IHP	1.144
Fase Verd	100%
Capacitat	3.600
I. S.	0,318



Ajuntament de Lleida

13.247

AFORAMENTS AUTOMÀTICS



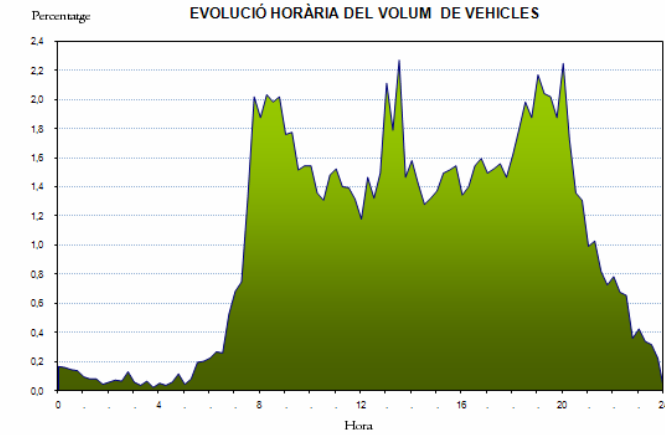
Desarrollo Organización Movilidad

Lloc: L-11, altura del cementiri
Municipi: LLEIDA
Data: Dimarts, 17 de juny
Any: 2009
Sentit: Lleida
Carrils: 2
Observació núm.: 2

RESUM ESTADÍSTIC

	Vehicles	%	PUNT
8 hores (9-14 i 16-19 h.)	6.989	50,2%	12
Matí (9 a 14 h.)	4.317	31,0%	
Tarda (16 a 19 h.)	2.672	19,2%	
16 hores (7 a 23 h.)	13.252	95,2%	
Hora punta sencera (Q)	1.128	8,1% (19:00 a 20:00)	
Índex de variació		66%	

HORA	QUART D'HORA	TOTAL	%			
0-1	23	22	19	84	0,6	
1-2	13	11	11	6	41	0,3
2-3	8	10	9	18	45	0,3
3-4	8	5	9	3	25	0,2
4-5	7	5	8	16	36	0,3
5-6	6	11	27	28	72	0,5
6-7	31	37	36	73	177	1,3
7-8	95	104	185	281	665	4,8
8-9	261	283	276	281	1.101	7,9
9-10	245	247	211	215	918	6,6
10-11	215	189	182	206	792	5,7
11-12	212	195	194	183	784	5,6
12-13	164	204	184	208	760	5,5
13-14	294	249	316	204	1.063	7,6
14-15	220	198	178	184	780	5,6
15-16	191	208	211	215	825	5,9
16-17	187	195	215	222	819	5,9
17-18	208	212	217	204	841	6,0
18-19	225	250	276	261	1.012	7,3
19-20	302	284	281	261	1.128	8,1
20-21	313	240	189	182	924	6,6
21-22	138	143	114	101	496	3,6
22-23	109	94	91	50	344	2,5
23-24	59	47	44	31	181	1,3



CHP	8,1%
Q	1.128
Carrils:	2
FHP	0,892
IHP	1.264
Fase Verd	100%
Capacitat	3.600
I. S.	0,351



Ajuntament de Lleida

13.913

AFORAMENTS AUTOMÀTICS



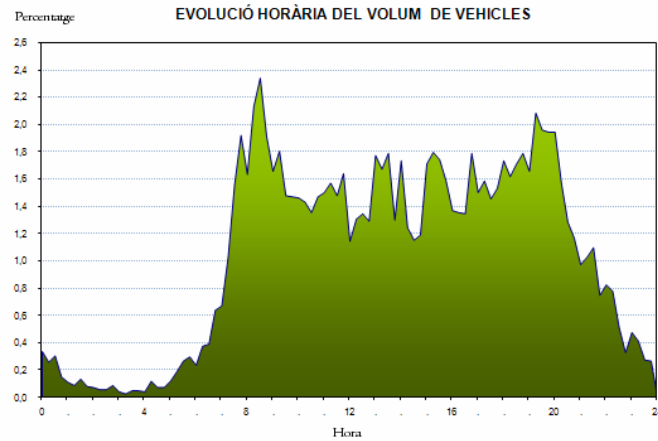
Desarrollo Organización Movilidad

Lloc: L-11
Municipi: LLEIDA
Data: Dijous, 15 de juny
Any: 2009
Sentit: N-230/N-240a/Port Nou
Carrils: 2
Observació núm.: 4

RESUM ESTADÍSTIC

	Vehicles	%	PUNT
8 hores (9-14 i 16-19 h.)	6.264	48,7%	11
Matí (9 a 14 h.)	3.849	29,9%	
Tarda (16 a 19 h.)	2.415	18,8%	
16 hores (7 a 23 h.)	12.081	93,9%	
Hora punta sencera (Q)	1.031	8,0% (8:00 a 9:00)	
Índex de variació		63%	

HORA	QUART D'HORA	TOTAL	%			
0-1	43	33	39	19	134	1,0
1-2	14	11	17	10	52	0,4
2-3	9	7	7	11	34	0,3
3-4	5	3	6	6	20	0,2
4-5	5	15	9	9	38	0,3
5-6	15	24	34	38	111	0,9
6-7	30	48	50	82	210	1,6
7-8	86	132	200	247	665	5,2
8-9	210	274	301	246	1.031	8,0
9-10	213	232	190	189	824	6,4
10-11	188	184	174	189	735	5,7
11-12	193	202	190	211	796	6,2
12-13	147	168	173	166	654	5,1
13-14	228	215	230	167	840	6,5
14-15	223	160	148	153	684	5,3
15-16	220	231	224	204	879	6,8
16-17	176	174	173	230	753	5,9
17-18	193	204	187	197	781	6,1
18-19	223	208	220	230	881	6,8
19-20	213	268	252	250	983	7,6
20-21	250	202	165	150	767	6,0
21-22	125	132	141	96	494	3,8
22-23	106	100	66	42	314	2,4
23-24	61	53	35	34	183	1,4



CHP	8,0%
Q	1.031
Carrils:	2
FHP	0,856
IHP	1.204
Fase Verd	100%
Capacitat	3.600
I. S.	0,334



Ajuntament de Lleida

12.863

AFORAMENTS AUTOMÀTICS



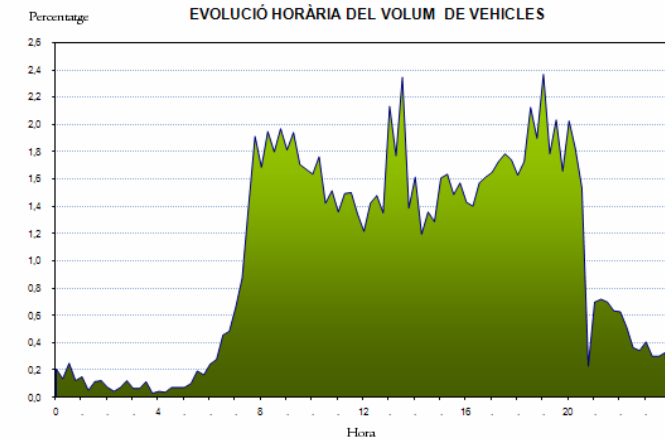
Desarrollo Organización Movilidad

Lloc: L-11, altura del cementiri
Municipi: LLEIDA
Data: Dijous, 18 de juny
Any: 2009
Sentit: Lleida
Carrils: 2
Observació núm.: 3

RESUM ESTADÍSTIC

	Vehicles	%	PUNT
8 hores (9-14 i 16-19 h.)	7.393	52,6%	12
Matí (9 a 14 h.)	4.538	32,3%	
Tarda (16 a 19 h.)	2.855	20,3%	
16 hores (7 a 23 h.)	13.306	94,7%	
Hora punta sencera (Q)	1.103	7,9% (19:00 a 20:00)	
Índex de variació		62%	

HORA	QUART D'HORA	TOTAL	%			
0-1	29	19	35	17	100	0,7
1-2	21	7	16	17	61	0,4
2-3	10	6	10	17	43	0,3
3-4	9	9	16	4	38	0,3
4-5	6	5	10	10	31	0,2
5-6	10	14	27	23	74	0,5
6-7	34	39	64	68	205	1,5
7-8	93	123	197	269	682	4,9
8-9	237	274	253	277	1.041	7,4
9-10	255	273	240	235	1.003	7,1
10-11	230	248	200	213	891	6,3
11-12	191	210	211	189	801	5,7
12-13	171	200	208	190	769	5,5
13-14	300	249	330	195	1.074	7,6
14-15	227	168	191	181	767	5,5
15-16	226	230	209	221	886	6,3
16-17	201	197	221	227	846	6,0
17-18	232	243	251	245	971	6,9
18-19	229	243	299	267	1.038	7,4
19-20	333	251	286	233	1.103	7,9
20-21	285	256	216	32	789	5,6
21-22	98	101	98	89	386	2,7
22-23	88	72	51	48	259	1,8
23-24	57	42	42	46	187	1,3



CHP	7,9%
Q	1.103
Carrils:	2
FHP	0,828
IHP	1.332
Fase Verd	100%
Capacitat	3.600
I. S.	0,370



Ajuntament de Lleida

14.045

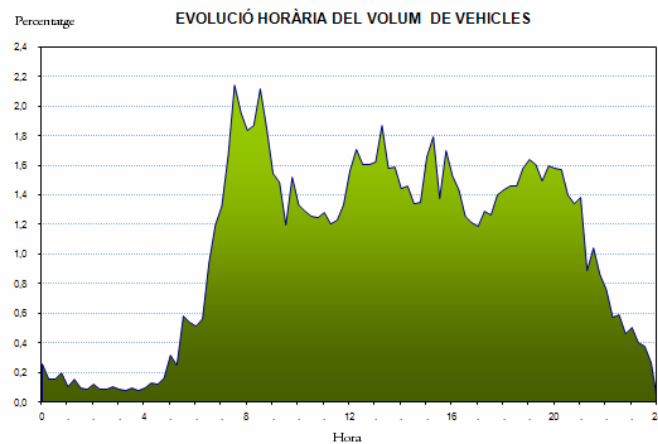
AFORAMENTS AUTOMÀTICS



Lloc: L-11, altura del cementiri
 Municipi: LLEIDA
 Data: Dimarts, 17 de juny
 Any: 2009
 Sentit: Barcelona
 Carrils: 2
 Observació núm.: 2

RESUM ESTADÍSTIC	Vehicles	%	PUNT
8 hores (9-14 i 16-19 h.)	5.336	45,5%	12
Matí (9 a 14 h.)	3.403	29,0%	
Tarda (16 a 19 h.)	1.933	16,5%	
16 hores (7 a 23 h.)	10.684	91,1%	
Hora punta sencera (Q)	899	7,7% (8:00 a 9:00)	
Índex de variació		67%	

HORA	QUART D'HORA	TOTAL	%			
0-1	30	18	23	89	0,8	
1-2	12	18	11	10	51	0,4
2-3	14	10	10	12	46	0,4
3-4	10	9	11	9	39	0,3
4-5	11	15	14	19	59	0,5
5-6	37	29	68	63	197	1,7
6-7	60	66	110	140	376	3,2
7-8	155	195	251	229	830	7,1
8-9	215	219	248	217	899	7,7
9-10	181	174	140	178	673	5,7
10-11	156	151	147	146	600	5,1
11-12	150	141	144	156	591	5,0
12-13	183	200	188	188	759	6,5
13-14	190	219	185	186	780	6,7
14-15	169	171	157	158	655	5,6
15-16	194	210	161	199	764	6,5
16-17	179	168	147	142	636	5,4
17-18	139	151	148	164	602	5,1
18-19	168	171	171	185	695	5,9
19-20	192	188	175	187	742	6,3
20-21	185	184	164	157	690	5,9
21-22	162	104	122	101	489	4,2
22-23	89	67	69	54	279	2,4
23-24	59	47	44	31	181	1,5



CHP
7,7%
Q
899
Carrils:
2
FHP
0,895
IHP
1,004
Fase Verd
100%
Capacitat
3,600
I. S.
0,279

LA PAERIA

 Ajuntament de Lleida

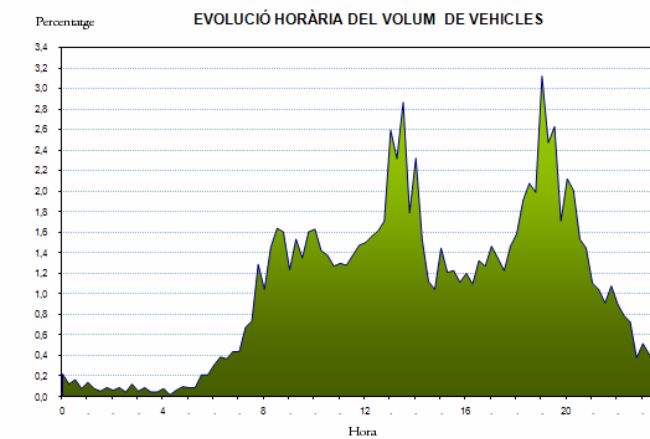
AFORAMENTS AUTOMÀTICS



Lloc: Pont de Pardinyes
 Municipi: LLEIDA
 Data: Dimarts, 17 de juny
 Any: 2009
 Sentit: Pardinyes
 Carrils: 2
 Observació núm.: 2

RESUM ESTADÍSTIC	Vehicles	%	PUNT
8 hores (9-14 i 16-19 h.)	5.790	50,7%	13
Matí (9 a 14 h.)	3.741	32,8%	
Tarda (16 a 19 h.)	2.049	18,0%	
16 hores (7 a 23 h.)	10.795	94,6%	
Hora punta sencera (Q)	1.133	9,9% (19:00 a 20:00)	
Índex de variació		47%	

HORA	QUART D'HORA	TOTAL	%			
0-1	25	14	19	9	67	0,6
1-2	16	9	6	10	41	0,4
2-3	7	10	5	14	36	0,3
3-4	6	10	5	5	26	0,2
4-5	9	2	7	11	29	0,3
5-6	10	10	24	24	68	0,6
6-7	35	44	42	50	171	1,5
7-8	50	77	84	147	358	3,1
8-9	119	166	187	183	655	5,7
9-10	141	175	154	183	653	5,7
10-11	186	162	157	145	650	5,7
11-12	148	146	157	168	619	5,4
12-13	171	178	184	195	728	6,4
13-14	296	264	327	204	1.091	9,6
14-15	265	175	128	119	687	6,0
15-16	165	138	140	127	570	5,0
16-17	137	125	151	145	558	4,9
17-18	167	154	140	167	628	5,5
18-19	181	218	237	227	863	7,6
19-20	356	282	300	195	1.133	9,9
20-21	242	229	175	165	811	7,1
21-22	126	119	104	123	472	4,1
22-23	103	90	83	43	319	2,8
23-24	59	47	44	31	181	1,6



CHP
9,9%
Q
1.133
Carrils:
2
FHP
0,796
IHP
1,424
Fase Verd
100%
Capacitat
3,600
I. S.
0,396

LA PAERIA

 Ajuntament de Lleida

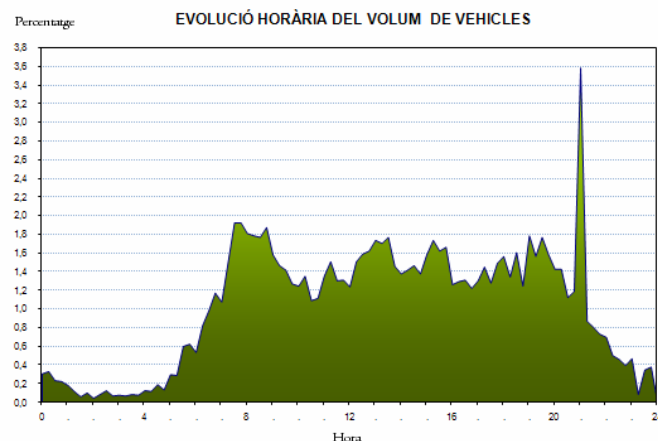
AFORAMENTS AUTOMÀTICS



Lloc: L-11, altura del cementiri
 Municipi: LLEIDA
 Data: Dijous, 18 de juny
 Any: 2009
 Sentit: Barcelona
 Carrils: 2
 Observació núm.: 3

RESUM ESTADÍSTIC	Vehicles	%	PUNT
8 hores (9-14 i 16-19 h.)	5.493	45,0%	12
Matí (9 a 14 h.)	3.495	28,6%	
Tarda (16 a 19 h.)	1.998	16,4%	
16 hores (7 a 23 h.)	11.084	90,7%	
Hora punta sencera (Q)	884	7,2% (8:00 a 9:00)	
Índex de variació		40%	

HORA	QUART D'HORA	TOTAL	%			
0-1	37	40	28	27	132	1,1
1-2	22	14	7	12	55	0,5
2-3	5	10	15	8	38	0,3
3-4	9	8	10	9	36	0,3
4-5	15	14	23	16	68	0,6
5-6	36	35	73	76	220	1,8
6-7	65	100	120	143	428	3,5
7-8	131	183	235	235	784	6,4
8-9	221	218	216	229	884	7,2
9-10	193	179	173	155	700	5,7
10-11	152	165	133	136	586	4,8
11-12	165	184	159	160	668	5,5
12-13	151	184	194	198	727	6,0
13-14	212	208	216	178	814	6,7
14-15	168	173	179	168	688	5,6
15-16	193	212	198	203	806	6,6
16-17	154	158	160	149	621	5,1
17-18	159	177	156	182	674	5,5
18-19	191	164	196	152	703	5,8
19-20	218	191	216	193	818	6,7
20-21	174	174	137	145	630	5,2
21-22	438	106	98	89	731	6,0
22-23	85	61	56	48	250	2,0
23-24	57	10	42	46	155	1,3



CHP
7,2%
Q
884
Carrils:
2
FHP
0,505
IHP
1,752
Fase Verd
100%
Capacitat
3,600
I. S.
0,487

LA PAERIA

 Ajuntament de Lleida

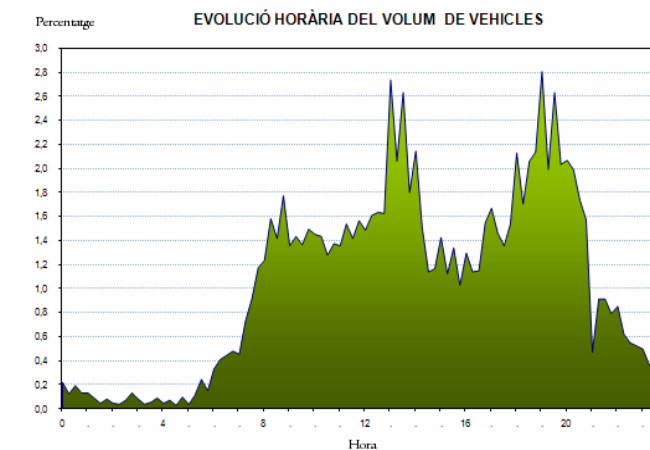
AFORAMENTS AUTOMÀTICS



Lloc: Pont de Pardinyes
 Municipi: LLEIDA
 Data: Dijous, 18 de juny
 Any: 2009
 Sentit: Pardinyes
 Carrils: 2
 Observació núm.: 3

RESUM ESTADÍSTIC	Vehicles	%	PUNT
8 hores (9-14 i 16-19 h.)	5.963	51,8%	13
Matí (9 a 14 h.)	3.756	32,6%	
Tarda (16 a 19 h.)	2.207	19,2%	
16 hores (7 a 23 h.)	10.865	94,4%	
Hora punta sencera (Q)	1.089	9,5% (19:00 a 20:00)	
Índex de variació		53%	

HORA	QUART D'HORA	TOTAL	%			
0-1	25	14	22	15	76	0,7
1-2	15	10	5	9	39	0,3
2-3	5	4	8	15	32	0,3
3-4	9	4	6	10	29	0,3
4-5	5	8	3	11	27	0,2
5-6	4	13	28	17	62	0,5
6-7	38	47	51	55	191	1,7
7-8	52	84	105	135	376	3,3
8-9	142	182	163	204	691	6,0
9-10	156	165	157	172	650	5,6
10-11	167	165	147	158	637	5,5
11-12	156	177	163	180	676	5,9
12-13	171	185	188	187	731	6,4
13-14	315	237	303	207	1.062	9,2
14-15	247	174	131	134	686	6,0
15-16	164	129	154	118	565	4,9
16-17	149	131	132	178	590	5,1
17-18	192	168	156	177	693	6,0
18-19	245	196	237	246	924	8,0
19-20	323	229	303	234	1.089	9,5
20-21	238	229	200	181	848	7,4
21-22	54	105	105	91	355	3,1
22-23	98	71	63	60	292	2,5
23-24	57	42	42	46	187	1,6



CHP
9,5%
Q
1.089
Carrils:
2
FHP
0,843
IHP
1,292
Fase Verd
100%
Capacitat
3,600
I. S.
0,359

LA PAERIA

 Ajuntament de Lleida

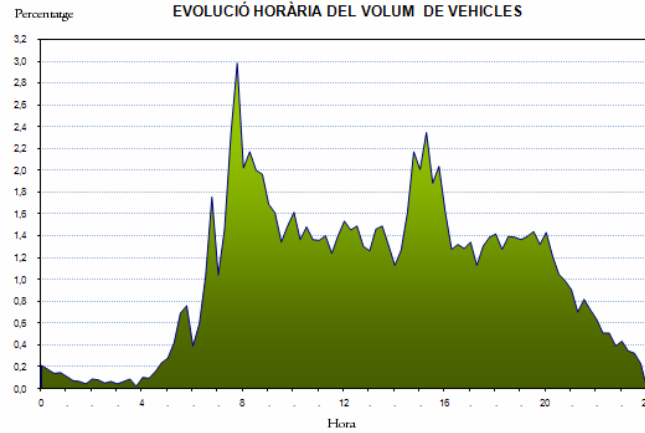
AFORAMENTS AUTOMÀTICS



Lloc: Pont de Pardinyes
Municipi: LLEIDA
Data: Dimecres, 17 de juny
Any: 2009
Sentit: L-11
Carrils: 2
Observació núm.: 2

RESUM ESTADÍSTIC		Vehicles	%	PUNT
8 hores (9-14 i 16-19 h.)	6.073	44,8%	13	
Matí (9 a 14 h.)	3.886	28,7%		
Tarda (16 a 19 h.)	2.187	16,1%		
16 hores (7 a 23 h.)	12.282	90,7%		
Hora punta sencera (Q)	1.121	8,3% (15:00 a 16:00)		
Índex de variació		48%		

HORA	QUART D'HORA				TOTAL	%
0-1	29	24	19	20	92	0,7
1-2	15	10	9	6	40	0,3
2-3	12	11	7	9	39	0,3
3-4	6	9	12	3	30	0,2
4-5	14	13	21	32	80	0,6
5-6	38	57	94	103	292	2,2
6-7	53	81	140	238	512	3,8
7-8	141	198	315	404	1.058	7,8
8-9	274	294	271	266	1.105	8,2
9-10	229	218	182	202	831	6,1
10-11	219	185	201	185	790	5,8
11-12	184	190	168	190	732	5,4
12-13	208	197	202	177	784	5,8
13-14	171	198	202	178	749	5,5
14-15	153	172	219	294	838	6,2
15-16	272	318	255	276	1.121	8,3
16-17	219	173	179	174	745	5,5
17-18	182	153	177	188	700	5,2
18-19	192	173	189	188	742	5,5
19-20	185	189	195	179	748	5,5
20-21	194	165	142	134	635	4,7
21-22	123	95	111	98	427	3,2
22-23	86	69	69	53	277	2,0
23-24	59	47	44	31	181	1,3



CHP	8,3%
Q	1.121
Carrils:	2
FHP	0.694
IHP	1.616
Fase Verd	100%
Capacitat	3.600
I. S.	0.449



13.548

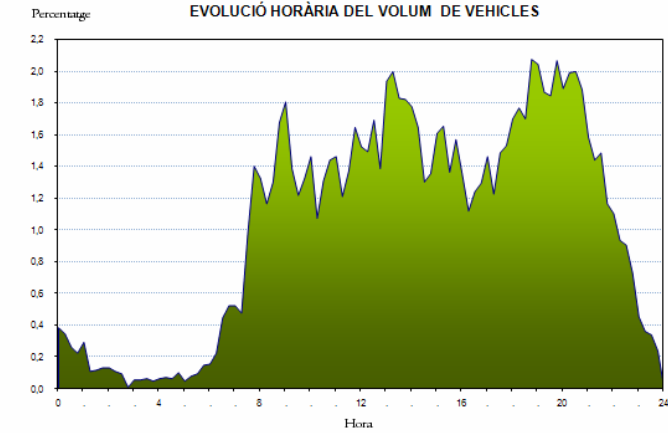
AFORAMENTS AUTOMÀTICS



Lloc: Pont Vell
Municipi: LLEIDA
Data: Dimecres, 17 de juny
Any: 2009
Sentit: Capont
Carrils: 2
Observació núm.: 2

RESUM ESTADÍSTIC		Vehicles	%	PUNT
8 hores (9-14 i 16-19 h.)	6.313	48,3%	14	
Matí (9 a 14 h.)	3.969	30,3%		
Tarda (16 a 19 h.)	2.344	17,9%		
16 hores (7 a 23 h.)	12.327	94,2%		
Hora punta sencera (Q)	1.022	7,8% (19:00 a 20:00)		
Índex de variació		71%		

HORA	QUART D'HORA				TOTAL	%
0-1	50	45	34	29	158	1,2
1-2	38	14	15	17	84	0,6
2-3	17	14	12	1	44	0,3
3-4	7	7	8	6	28	0,2
4-5	8	9	8	13	38	0,3
5-6	6	10	12	19	47	0,4
6-7	20	29	58	68	175	1,3
7-8	68	62	128	183	441	3,4
8-9	173	152	170	219	714	5,5
9-10	236	181	159	173	749	5,7
10-11	191	140	171	188	690	5,3
11-12	191	158	179	215	743	5,7
12-13	199	195	221	181	796	6,1
13-14	253	261	239	238	991	7,6
14-15	232	215	170	177	794	6,1
15-16	210	216	178	205	809	6,2
16-17	176	146	162	169	653	5,0
17-18	191	160	194	200	745	5,7
18-19	222	231	222	271	946	7,2
19-20	267	244	241	270	1.022	7,8
20-21	247	260	261	246	1.014	7,8
21-22	207	188	194	152	741	5,7
22-23	144	122	118	95	479	3,7
23-24	59	47	44	31	181	1,4



CHP	7,8%
Q	1.022
Carrils:	2
FHP	0.943
IHP	1.084
Fase Verd	100%
Capacitat	3.600
I. S.	0.301



13.082

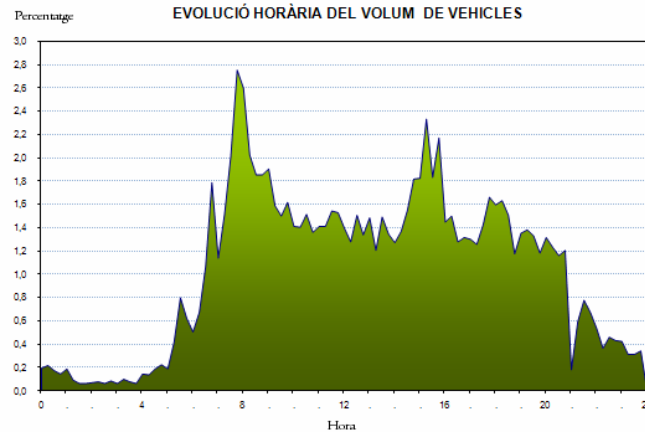
AFORAMENTS AUTOMÀTICS



Lloc: Pont de Pardinyes
Municipi: LLEIDA
Data: Dijous, 18 de juny
Any: 2009
Sentit: L-11
Carrils: 2
Observació núm.: 3

RESUM ESTADÍSTIC		Vehicles	%	PUNT
8 hores (9-14 i 16-19 h.)	6.272	46,2%	13	
Matí (9 a 14 h.)	3.958	29,2%		
Tarda (16 a 19 h.)	2.314	17,1%		
16 hores (7 a 23 h.)	12.239	90,2%		
Hora punta sencera (Q)	1.128	8,3% (8:00 a 9:00)		
Índex de variació		51%		

HORA	QUART D'HORA				TOTAL	%
0-1	26	29	23	19	97	0,7
1-2	25	12	8	8	53	0,4
2-3	9	10	8	11	38	0,3
3-4	8	13	10	8	39	0,3
4-5	19	18	25	30	92	0,7
5-6	25	56	108	84	273	2,0
6-7	68	91	144	242	545	4,0
7-8	154	205	273	373	1.005	7,4
8-9	352	274	251	251	1.128	8,3
9-10	258	215	203	219	895	6,6
10-11	191	190	205	184	770	5,7
11-12	191	191	209	207	798	5,9
12-13	189	173	204	181	747	5,5
13-14	201	163	202	182	748	5,5
14-15	172	185	210	246	813	6,0
15-16	247	316	248	294	1.105	8,1
16-17	196	203	173	178	750	5,5
17-18	176	170	193	225	764	5,6
18-19	216	221	204	159	800	5,9
19-20	183	187	180	160	710	5,2
20-21	178	167	157	163	665	4,9
21-22	24	80	105	91	300	2,2
22-23	72	49	62	58	241	1,8
23-24	57	42	42	46	187	1,4



CHP	8,3%
Q	1.128
Carrils:	2
FHP	0.756
IHP	1.492
Fase Verd	100%
Capacitat	3.600
I. S.	0.414



13.563

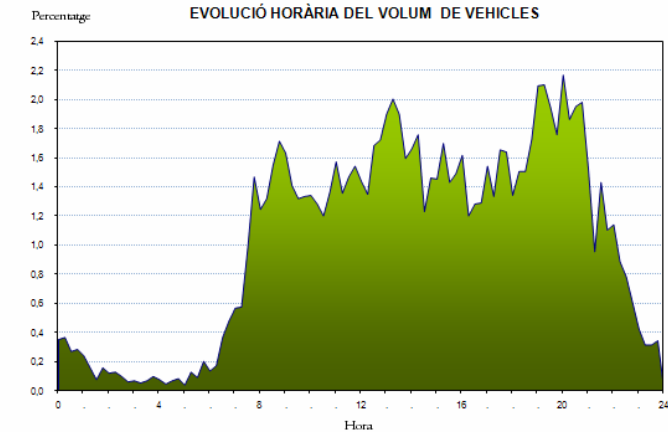
AFORAMENTS AUTOMÀTICS



Lloc: Pont Vell
Municipi: LLEIDA
Data: Dijous, 18 de juny
Any: 2009
Sentit: Capont
Carrils: 2
Observació núm.: 3

RESUM ESTADÍSTIC		Vehicles	%	PUNT
8 hores (9-14 i 16-19 h.)	6.447	48,2%	14	
Matí (9 a 14 h.)	4.081	30,5%		
Tarda (16 a 19 h.)	2.366	17,7%		
16 hores (7 a 23 h.)	12.605	94,1%		
Hora punta sencera (Q)	1.069	8,0% (20:00 a 21:00)		
Índex de variació		68%		

HORA	QUART D'HORA				TOTAL	%
0-1	47	49	36	38	170	1,3
1-2	32	21	10	21	84	0,6
2-3	16	17	13	8	54	0,4
3-4	9	7	9	13	38	0,3
4-5	10	6	9	11	36	0,3
5-6	5	17	12	27	61	0,5
6-7	18	23	49	64	154	1,2
7-8	76	77	132	197	482	3,6
8-9	167	177	208	230	782	5,8
9-10	219	189	177	179	764	5,7
10-11	180	172	161	183	696	5,2
11-12	211	182	197	207	797	6,0
12-13	193	181	226	231	831	6,2
13-14	255	269	255	214	993	7,4
14-15	223	236	165	196	820	6,1
15-16	195	228	192	200	815	6,1
16-17	217	161	172	173	723	5,4
17-18	207	179	222	220	828	6,2
18-19	180	202	202	231	815	6,1
19-20	281	282	261	236	1.060	7,9
20-21	291	250	262	266	1.069	8,0
21-22	204	128	192	148	672	5,0
22-23	153	119	105	81	458	3,4
23-24	57	42	42	46	187	1,4



CHP	8,0%
Q	1.069
Carrils:	2
FHP	0.918
IHP	1.164
Fase Verd	100%
Capacitat	3.600
I. S.	0.323



13.389

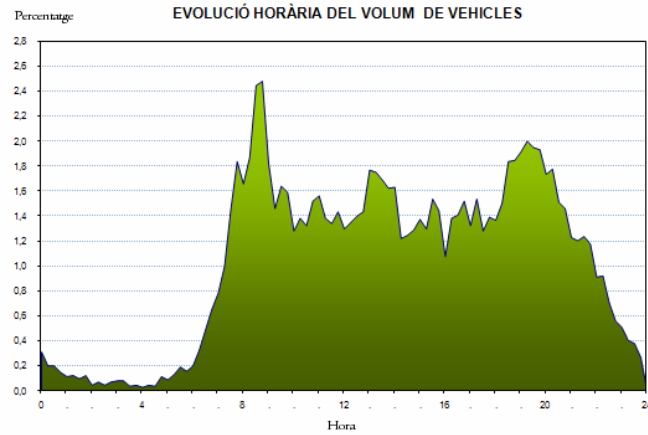
AFORAMENTS AUTOMÀTICS



Lloc: Pont Vell
Municipi: LLEIDA
Data: Dimecres, 17 de juny
Any: 2009
Sentit: Av. Blondel
Carrils: 2
Observació núm.: 2

RESUM ESTADÍSTIC		Vehicles	%	PUNT
8 hores (9-14 i 16-19 h.)	5.533	47,5%	14	
Matí (9 a 14 h.)	3.499	30,0%		
Tarda (16 a 19 h.)	2.034	17,5%		
16 hores (7 a 23 h.)	10.980	94,3%		
Hora punta sencera (Q)	985	8,5% (8:00 a 9:00)		
Índex de variació		59%		

HORA	QUART D'HORA			TOTAL	%	
0-1	36	23	23	17	99	0,8
1-2	13	14	11	14	52	0,4
2-3	5	8	5	8	26	0,2
3-4	9	9	4	5	27	0,2
4-5	3	5	4	13	25	0,2
5-6	10	15	22	18	65	0,6
6-7	23	38	57	76	194	1,7
7-8	91	116	169	214	590	5,1
8-9	193	218	285	289	985	8,5
9-10	212	170	191	185	758	6,5
10-11	149	161	154	177	641	5,5
11-12	182	161	156	167	666	5,7
12-13	151	157	163	167	638	5,5
13-14	206	204	197	189	796	6,8
14-15	190	142	145	150	627	5,4
15-16	160	151	179	168	658	5,6
16-17	125	161	164	177	627	5,4
17-18	154	179	149	162	644	5,5
18-19	159	175	214	215	763	6,5
19-20	223	233	227	225	908	7,8
20-21	202	207	176	170	755	6,5
21-22	143	140	144	137	564	4,8
22-23	106	107	82	65	360	3,1
23-24	59	47	44	31	181	1,6



CHP	8,5%
Q	985
Carrils:	2
FHP	0,852
IHP	1,156
Fase Verd	100%
Capacitat	3.600
I. S.	0,321



Ajuntament de Lleida

11.649

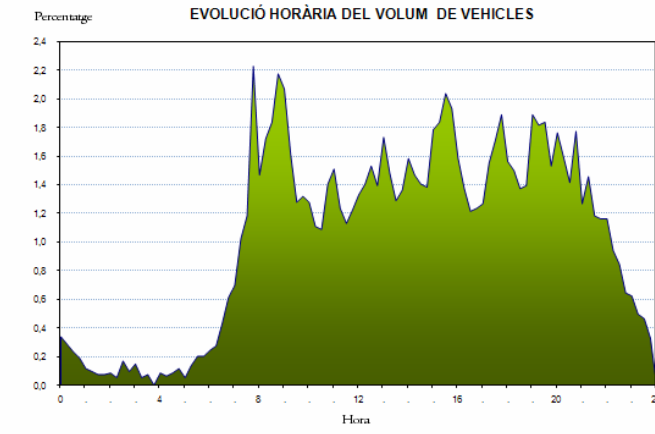
AFORAMENTS AUTOMÀTICS



Lloc: Pont de la Universitat
Municipi: LLEIDA
Data: Dimecres, 17 de juny
Any: 2009
Sentit: Av. De L'Estudi General
Carrils: 2
Observació núm.: 2

RESUM ESTADÍSTIC		Vehicles	%	PUNT
8 hores (9-14 i 16-19 h.)	4.303	45,4%	15	
Matí (9 a 14 h.)	2.631	27,8%		
Tarda (16 a 19 h.)	1.672	17,7%		
16 hores (7 a 23 h.)	8.853	93,5%		
Hora punta sencera (Q)	719	7,6% (15:00 a 16:00)		
Índex de variació		66%		

HORA	QUART D'HORA			TOTAL	%	
0-1	32	27	22	18	99	1,0
1-2	11	9	7	7	34	0,4
2-3	8	5	16	9	38	0,4
3-4	14	5	7	0	26	0,3
4-5	8	6	8	11	33	0,3
5-6	5	13	19	19	56	0,6
6-7	23	26	41	58	148	1,6
7-8	66	97	112	211	486	5,1
8-9	139	163	174	206	682	7,2
9-10	196	153	121	125	595	6,3
10-11	121	105	103	133	462	4,9
11-12	143	117	107	116	483	5,1
12-13	126	133	145	132	536	5,7
13-14	164	140	122	129	555	5,9
14-15	150	139	133	131	553	5,8
15-16	169	174	193	183	719	7,6
16-17	150	130	115	117	512	5,4
17-18	120	147	162	179	608	6,4
18-19	148	142	130	132	552	5,8
19-20	179	172	174	145	670	7,1
20-21	167	151	134	168	620	6,5
21-22	120	138	112	110	480	5,1
22-23	110	89	80	61	340	3,6
23-24	59	47	44	31	181	1,9



CHP	7,6%
Q	719
Carrils:	2
FHP	0,852
IHP	844
Fase Verd	100%
Capacitat	3.600
I. S.	0,234



Ajuntament de Lleida

9.468

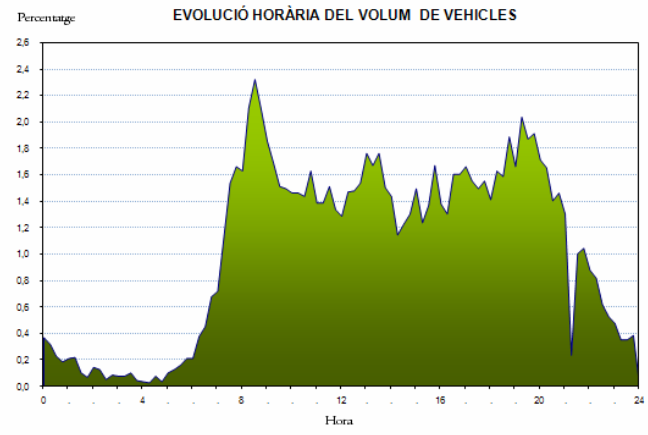
AFORAMENTS AUTOMÀTICS



Lloc: Pont Vell
Municipi: LLEIDA
Data: Dijous, 18 de juny
Any: 2009
Sentit: Av. Blondel
Carrils: 2
Observació núm.: 3

RESUM ESTADÍSTIC		Vehicles	%	PUNT
8 hores (9-14 i 16-19 h.)	5.902	49,3%	14	
Matí (9 a 14 h.)	3.667	30,7%		
Tarda (16 a 19 h.)	2.235	18,7%		
16 hores (7 a 23 h.)	11.196	93,6%		
Hora punta sencera (Q)	976	8,2% (8:00 a 9:00)		
Índex de variació		63%		

HORA	QUART D'HORA			TOTAL	%	
0-1	44	38	27	22	131	1,1
1-2	25	26	12	8	71	0,6
2-3	17	15	6	10	48	0,4
3-4	9	9	12	5	35	0,3
4-5	4	3	9	4	20	0,2
5-6	12	15	19	25	71	0,6
6-7	25	45	54	81	205	1,7
7-8	86	135	184	199	604	5,0
8-9	195	252	278	251	976	8,2
9-10	222	202	181	179	784	6,6
10-11	175	175	172	195	717	6,0
11-12	166	166	181	160	673	5,6
12-13	154	176	177	184	691	5,8
13-14	211	200	211	180	802	6,7
14-15	172	137	147	156	612	5,1
15-16	179	148	164	200	691	5,8
16-17	165	156	192	192	705	5,9
17-18	199	186	179	186	750	6,3
18-19	169	195	190	226	780	6,5
19-20	199	244	224	229	896	7,5
20-21	205	198	168	175	746	6,2
21-22	156	28	120	125	429	3,6
22-23	105	98	74	63	340	2,8
23-24	57	42	42	46	187	1,6



CHP	8,2%
Q	976
Carrils:	2
FHP	0,878
IHP	1.112
Fase Verd	100%
Capacitat	3.600
I. S.	0,309



Ajuntament de Lleida

11.964

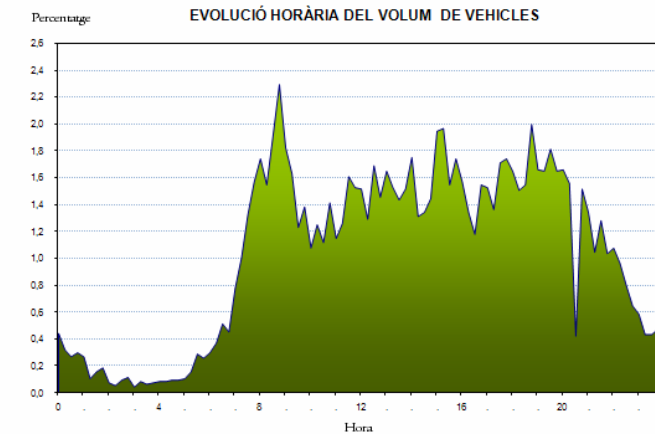
AFORAMENTS AUTOMÀTICS



Lloc: Pont de la Universitat
Municipi: LLEIDA
Data: Dijous, 18 de juny
Any: 2009
Sentit: Av. De L'Estudi General
Carrils: 2
Observació núm.: 3

RESUM ESTADÍSTIC		Vehicles	%	PUNT
8 hores (9-14 i 16-19 h.)	4.609	47,3%	15	
Matí (9 a 14 h.)	2.786	28,6%		
Tarda (16 a 19 h.)	1.823	18,7%		
16 hores (7 a 23 h.)	9.034	92,7%		
Hora punta sencera (Q)	732	7,5% (8:00 a 9:00)		
Índex de variació		63%		

HORA	QUART D'HORA			TOTAL	%	
0-1	43	31	26	29	129	1,3
1-2	26	10	15	18	69	0,7
2-3	7	5	9	11	32	0,3
3-4	4	8	6	7	25	0,3
4-5	8	8	9	9	34	0,3
5-6	10	15	28	25	78	0,8
6-7	29	36	50	44	159	1,6
7-8	76	98	129	153	456	4,7
8-9	170	151	187	224	732	7,5
9-10	178	159	120	135	592	6,1
10-11	105	122	109	138	474	4,9
11-12	112	123	157	149	541	5,6
12-13	148	126	165	142	581	6,0
13-14	161	149	140	148	598	6,1
14-15	171	128	131	141	571	5,9
15-16	190	192	151	170	703	7,2
16-17	153	131	115	151	550	5,6
17-18	149	133	167	170	619	6,4
18-19	161	147	151	195	654	6,7
19-20	162	161	177	161	661	6,8
20-21	162	152	41	148	503	5,2
21-22	131	102	125	101	459	4,7
22-23	105	94	78	63	340	3,5
23-24	57	42	42	46	187	1,9



CHP	7,5%
Q	732
Carrils:	2
FHP	0,817
IHP	896
Fase Verd	100%
Capacitat	3.600
I. S.	0,249



Ajuntament de Lleida

9.747

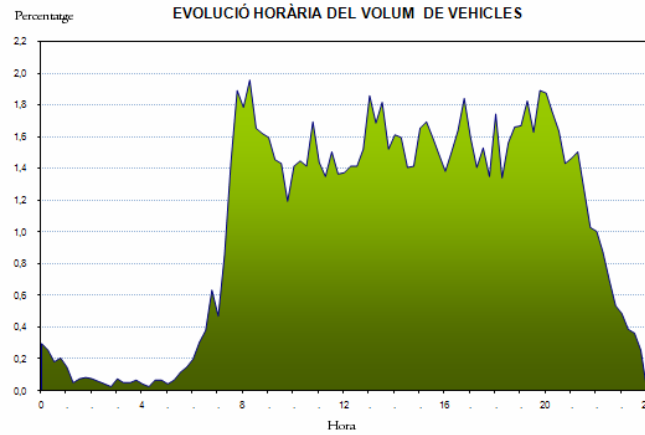
AFORAMENTS AUTOMÀTICS



Lloc: Pont de la Universitat
 Municipi: LLEIDA
 Data: Dimecres, 17 de juny
 Any: 2009
 Sentit: Av. De Catalunya
 Carrils: 2
 Observació núm.: 2

RESUM ESTADÍSTIC	Vehicles	%	PUNT
8 hores (9-14 i 16-19 h.)	5.893	48,5%	15
Matí (9 a 14 h.)	3.637	29,9%	
Tarda (16 a 19 h.)	2.256	18,6%	
16 hores (7 a 23 h.)	11.511	94,7%	
Hora punta sencera (Q)	853	7,0% (19:00 a 20:00)	
Índex de variació		76%	

HORA	QUART D'HORA				TOTAL	%
0-1	36	31	22	25	114	0,9
1-2	18	6	9	10	43	0,4
2-3	9	7	5	3	24	0,2
3-4	9	6	6	8	29	0,2
4-5	5	3	8	8	24	0,2
5-6	5	8	14	18	45	0,4
6-7	24	37	46	77	184	1,5
7-8	57	104	174	230	565	4,6
8-9	217	238	201	197	853	7,0
9-10	194	177	174	145	690	5,7
10-11	172	176	172	206	726	6,0
11-12	175	164	183	166	688	5,7
12-13	167	172	172	185	696	5,7
13-14	226	205	221	185	837	6,9
14-15	196	194	171	172	733	6,0
15-16	201	206	194	181	782	6,4
16-17	168	183	199	224	774	6,4
17-18	194	171	186	164	715	5,9
18-19	212	163	190	202	767	6,3
19-20	203	222	198	230	853	7,0
20-21	228	213	199	174	814	6,7
21-22	178	183	154	125	640	5,3
22-23	122	106	85	65	378	3,1
23-24	59	47	44	31	181	1,5



CHP	7,0%
Q	853
Carrils:	2
FHP	0,896
IHP	952
Fase Verd	100%
Capacitat	3.600
I. S.	0,264



12.155

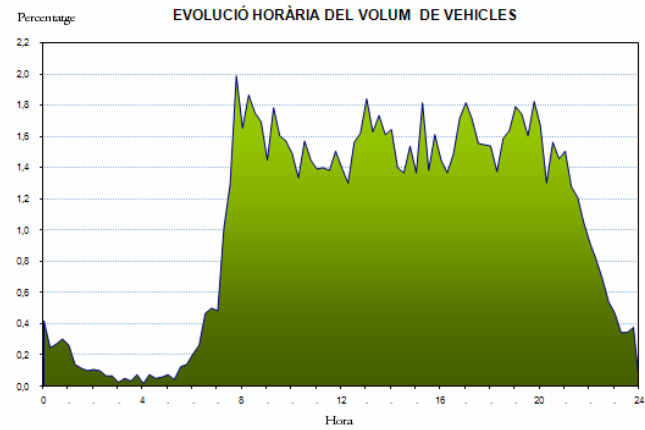
AFORAMENTS AUTOMÀTICS



Lloc: Pont de la Universitat
 Municipi: LLEIDA
 Data: Dijous, 18 de juny
 Any: 2009
 Sentit: Av. De Catalunya
 Carrils: 2
 Observació núm.: 3

RESUM ESTADÍSTIC	Vehicles	%	PUNT
8 hores (9-14 i 16-19 h.)	6.039	49,4%	15
Matí (9 a 14 h.)	3.743	30,6%	
Tarda (16 a 19 h.)	2.296	18,8%	
16 hores (7 a 23 h.)	11.516	94,1%	
Hora punta sencera (Q)	851	7,0% (19:00 a 20:00)	
Índex de variació		74%	

HORA	QUART D'HORA				TOTAL	%
0-1	51	30	33	37	151	1,2
1-2	32	17	14	12	75	0,6
2-3	13	12	8	8	41	0,3
3-4	3	6	4	9	22	0,2
4-5	2	9	6	7	24	0,2
5-6	9	5	15	17	46	0,4
6-7	25	32	57	61	175	1,4
7-8	59	124	158	243	584	4,8
8-9	202	228	214	207	851	7,0
9-10	177	218	196	192	783	6,4
10-11	182	163	192	177	714	5,8
11-12	170	171	169	184	694	5,7
12-13	171	159	191	198	719	5,9
13-14	225	199	212	197	833	6,8
14-15	201	171	167	188	727	5,9
15-16	167	222	169	197	755	6,2
16-17	177	167	182	210	736	6,0
17-18	222	209	190	189	810	6,6
18-19	188	168	194	200	750	6,1
19-20	219	213	196	223	851	7,0
20-21	204	159	191	178	732	6,0
21-22	184	156	148	128	616	5,0
22-23	112	99	84	66	361	3,0
23-24	57	42	42	46	187	1,5



CHP	7,0%
Q	851
Carrils:	2
FHP	0,876
IHP	972
Fase Verd	100%
Capacitat	3.600
I. S.	0,270



12.237