


































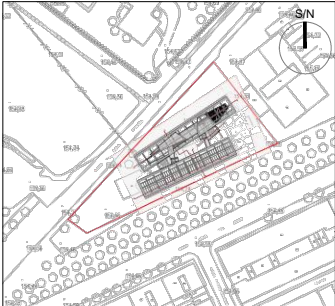


<div>ELECTRICA</div>		SIMBOLOGIA INSTAL·LACIÓ ELECTRICITAT															
		Presas				Interruptors				Lluminàries							
			Preses d'ús general		Conjunt de preses de superfície: - 4 preses generals tipus Schuko 16A II pols - 2 preses RJ45 categoria 6a veu i dades		Interruptor		Puntual tipo KOMBIC 100 SF 2000 IP40 NW OP MA/BK (o equivalente)			Puntual tipo MUN LIGHT SUR Ø480 4000 NW GRH (o equivalente)		Puntual tipo LUP WALL Ø70 DIR 1000 NW ASYM BK (o eq.)			
			Preses de bany / auxiliar de cuina				Commutador		Lineal tipo FIL45 SUR 1120 6200 NW OPAL BK (o equivalente)			Puntual tipo KOMBIC 100 SF 2500 IP40 NW WFL MA/BK (o equivalente)			Puntual tipo LUP WALL Ø110 DIR/INDIR 4000 NW WFL BK (o eq.)		
			Preses de rentadora				Creuament		Lineal tipo FIL45 SUR 1680 3900 NW OP COMF BK (o equivalente)			Tira LED tipo FINE LED G2 IP65 24V 7720 48W 830 5Mx10 (o eq.)			Puntual tipo LUP SUR Ø110 1000 NW FL BK (o eq.)		
			Preses d'assecadora		Sensor de proximitat		Lineal tipo FIL45 SUR 1120 2600 WW OP COMF BK (o equivalente)			Tira LED tipo FINE LED G2 IP20 24V 7720 48W 830 5Mx10 (o eq.)			Puntual tipo SHOT G2 5000 STREET 80 NW ANT (o eq.)				
			Preses de rentavaixelles			Safata xapa acer galvanitzat per BT+tapa											
Títol del projecte:		Promotor:				Equip:				Ubicació de la parcel·la:							
<div>PROJECTE BÀSIC I EXECUTIU D'EDIFICI EQUIPAMENT COMUNITARI PER A MÚLTIPLES USOS (ECMU)</div>		<div>LA PAERIA</div> <div></div> <div>Ajuntament de Lleida</div> <div>CIF: P2515100B</div> <div>Dades de contacte: Plaça de la Paeria, 1 25007 LLEIDA https://www.paeria.cat paeria@paeria.cat T: 973 700 300</div> <div>Persona de contacte: Sergi Gimeno</div>				<div>Arquitectura: Francesc Coit Bonet.</div> <div>Estructura: Masala Consultors</div> <div>Miquel Àngel Sala - Arquitecte</div>				<div></div>				Fase:			
														Projecte Bàsic i Executiu			
														Data:			
														JULIOL 2022			
														Escala:			
Grup de plànols:																	
ELECTRICITAT																	
Plànol:																	
Planta Baixa																	
AJ2022142																	
Codi del projecte																	
E01																	
Número de plànol																	