































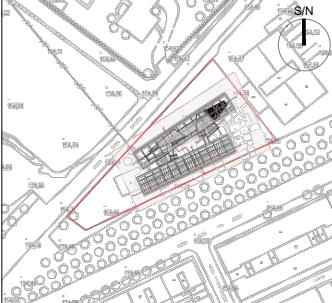


SIMBOLOGIA INSTAL·LACIÓ ELECTRICITAT												
Presas			Interruptors		Lluminàries							
	Presa d'ús general	 Conjunt de prenes de superfície: - 4 prenes generals tipus Schuko 16A II pols - 2 prenes RJ45 categoria 6a veu i dades		Interruptor		Puntual tipo KOMBIC 100 SF 2000 IP40 NW OP MA/BK (o equivalente)		Puntual tipo MUN LIGHT SUR Ø480 4000 NW GRH (o equivalente)			Puntual tipo LUP WALL Ø70 DIR 1000 NW ASYM BK (o eq.)	
	Presa de bany / auxiliar de cuina			Commutador		Lineal tipo FIL45 SUR 1120 6200 NW OPAL BK (o equivalente)		Puntual tipo KOMBIC 100 SF 2500 IP40 NW WFL MA/BK (o equivalente)			Puntual tipo LUP WALL Ø110 DIR/INDIR 4000 NW WFL BK (o eq.)	
	Presa de rentadora			Creuament			Lineal tipo FIL45 SUR 1680 3900 NW OP COMF BK (o equivalente)		Tira LED tipo FINE LED G2 IP65 24V 7720 48W 830 5Mx10 (o eq.)			Puntual tipo LUP SUR Ø110 1000 NW FL BK (o eq.)
	Presa d'assecadora	 Conjunt de prenes de superfície: - 2 prenes generals tipus Schuko 16A II pols - 1 prenes RJ45 categoria 6a veu i dades		Sensor de proximitat		Lineal tipo FIL45 SUR 1120 2600 WW OP COMF BK (o equivalente)		Tira LED tipo FINE LED G2 IP20 24V 7720 48W 830 5Mx10 (o eq.)			Puntual tipo SHOT G2 5000 STREET 80 NW ANT (o eq.)	
	Presa de rentavaixel·las			Safata xapa acer galvanitzat per BT+ tapa								
<div>Equip: Arquitectura: Francesc Coit Bonet.</div> <div>Estructura: Masala Consultors Miquel Àngel Sala - Arquitecte</div>					<div>Ubicació de la parcel·la:</div> 				<div>Fase: Projecte Bàsic i Executiu</div> <div>Data: JULIOL 2022</div> <div>Escala:</div> <div>Grup de plànols: ELECTRICITAT</div> <div>Plànol: Planta 1</div> <div>AJ2022142 Codi del projecte</div> <div>E02 Número de plànol</div>			

Títol del projecte:

PROJECTE BÀSIC I EXECUTIU D'EDIFICI EQUIPAMENT COMUNITARI PER A MÚLTIPLES USOS (ECMU)

Promotor:

LA PAERIA

Ajuntament de Lleida

CIF: P2515100B

Dades de contacte:

Plaça de la Paeria, 1 | 25007 | Lleida

https://www.paeria.cat

paeria@paeria.cat

T: 973 700 300

Persona de contacte:

Sergi Gimeno